

Pulsmätning 2026

Verksamhet AnOpIva Neonatal

Vision & mål

Utvecklingsplan 2026



Verksamhetens mål 2032

Tillsammans med patienten

Vi bedriver barnsjukvård i världsklass och är en del av barnsjukhusets arbete inom nationell högspecialiserad vård.

Barnet får rätt vård i rätt tid och med rätt kompetens.

Vi har spetskompetens för att arbeta med det mest avancerade och livsavgörande

Evidensbaserad vård bedrivs i samverkan mellan professioner. Vi arbetar med multidisciplinära konferenser och tar hjälp av etisk kompetens.

Vi skiljer inte barnet från vårdnadshavare utom när det är nödvändigt för barnets bästa

Vi arbetar enligt barnkonventionen och vården planeras tillsammans med familjen

Med öppenhet och transparens bedriver vi ett systematiskt och förebyggande patientsäkerhetsarbete

Våra arbetssätt tar oss framåt

Vi erbjuder alla våra patienter vård av hög kvalitet, där barn och vårdnadshavare känner delaktighet.

Vi bedriver forskning och utveckling på alla våra enheter.

Vi utvecklar ständigt vår verksamhet. Alla medarbetare är utbildade i förbättringskunskap och leder/deltar i utvecklingsarbeten

Alla professioner är delaktiga i och känner till våra forskningsprojekt. Resultaten implementeras i vår verksamhet

Barn och vårdnadshavares medverkan i vården är en självklar utgångspunkt

Genom nationella och internationella samarbeten pågår ett ständigt utvecklingsarbete. Vi är uppdaterade med den senaste kunskapen och teknologin

Studenter ser vi som självklara framtida medarbetare och kollegor

Medarbetarna är vår styrka

Alla i verksamheten har rätt förutsättningar och god arbetsmiljö.

Vi har ett hållbart medarbetarskap där alla känner sig trygga och betydelsefulla oavsett bakgrund och profession.

Vi är flexibla och ställer om när verksamheten kräver det

Vi tar tillvara medarbetarnas engagemang och kompetens

Alla medarbetare ges möjlighet till kompetensutveckling enligt individuell utvecklingsplan och nyanställda har ett tydligt introduktionsprogram

Vi arbetar tvärprofessionellt och vet att allas roller är viktiga

Genom ett tryggt ledarskap och ett aktivt medarbetarskap får vi välfungerande team

Vi arbetar enligt Sahlgrenskas värdegrund

Utförd vård Op/BIVA t.o.m. februari 2026

474 ingrepp (+7%) varav **292** operationer (+13%), på Operation 1

44 patienter färre på väntelista till Operation 1 (-7%)

1 transplantation (1 st februari 2025)

103 A-operationer (+2%)

161 B-operationer (+19%)

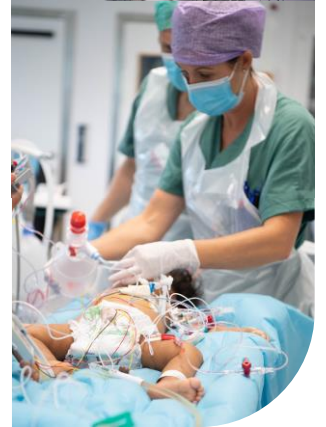
16 C-operationer (-16%)

186 (-18%) vårddygn och **53** (+6%) nyinskrivna patienter på BIVA

1725 respiratortimmar på BIVA (-46%)

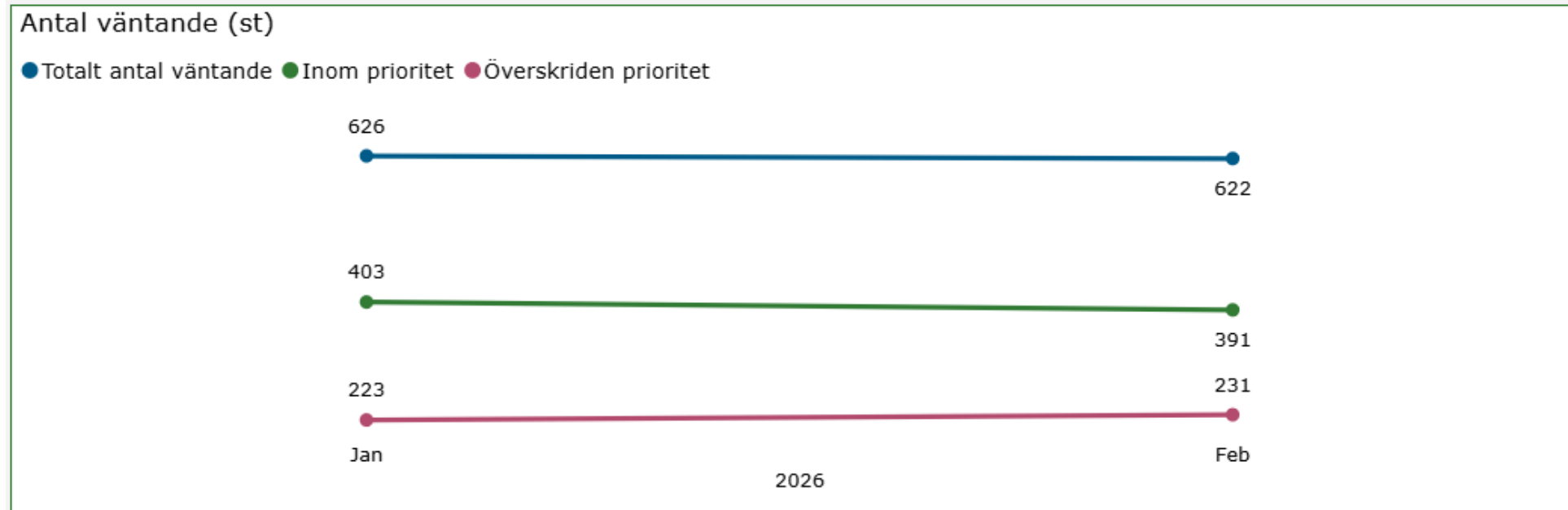
4467 vårddimmar på BIVA (-18%)

0 patienter i ECMO på BIVA (1 st februari 2025)



Utförd vård t.o.m. februari 2026

622 väntande varav 231 med överskriden prioritet



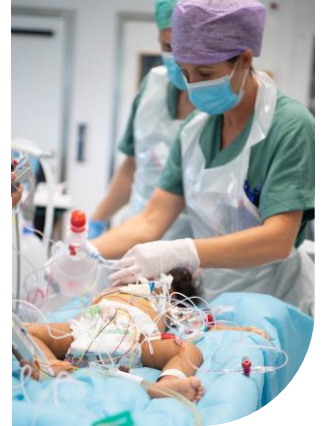
(från operationsdashboard SU)



Operation 1 – Antal väntande per opererande enhet t.o.m. februari 2026

Opererande enhet	Antal väntande (st)	Varav överskriden prioritet (st)	Andel överskriden prioritet (%)
Ortopedimottagning Östra team barn	130	80	61,5 %
Verksamhet Medicin barn	89	33	37,1 %
Öron-näs-halskirurgi Barn Slutenvård DSBS	65	32	49,2 %
Verksamhet Barnhjärtcentrum	112	20	17,9 %
Radiologi barn	39	11	28,2 %
Kirurgimottagning barn Övre gastro	29	9	31,0 %
ACHD-centrum	39	8	20,5 %
Kirurgimottagning barn Urologi	22	7	31,8 %
Ortopedimottagning Sahlgrenska team rygg	8	6	75,0 %
Verksamhet Barncancercentrum	13	6	46,2 %
Ögonmottagning barn	4	4	100,0 %
Gynekologi Sahlgrenska Benign	4	3	75,0 %
Öron-näs-halskirurgi	6	3	50,0 %
Specialistkliniken för pedodonti SU Östra Göteborg	13	3	23,1 %
Ortopedi Mölndal Barn	2	2	100,0 %
Kirurgimottagning barn Allmän	7	1	14,3 %
Kirurgimottagning barn Nedre gastro	8	1	12,5 %
Specialistkliniken för käkkirurgi Göteborg	3	1	33,3 %
Verksamhet AnOpIVA neonatal barn	9	1	11,1 %
Verksamhet Handkirurgi	3	1	33,3 %
Verksamhet Neurosjukvård	6	1	16,7 %
Kirurgimottagning barn Trauma	4		
Leverkirurgi	1		
Ögon Rikssjukvård barn	1		
Verksamhet Plastikkirurgi	2		
Totalt	619	233	37,6 %

(från operationsdashboard SU)



Utförd vård Neo tom februari:

493 vårddygn på avdelning Neo Östra (+1%)

531 vårddygn på Neo Iva (+-0%)

496 besök på neonatalmottagningen (-3%)

285 besök i neonatal hemsjukvård (+68%)

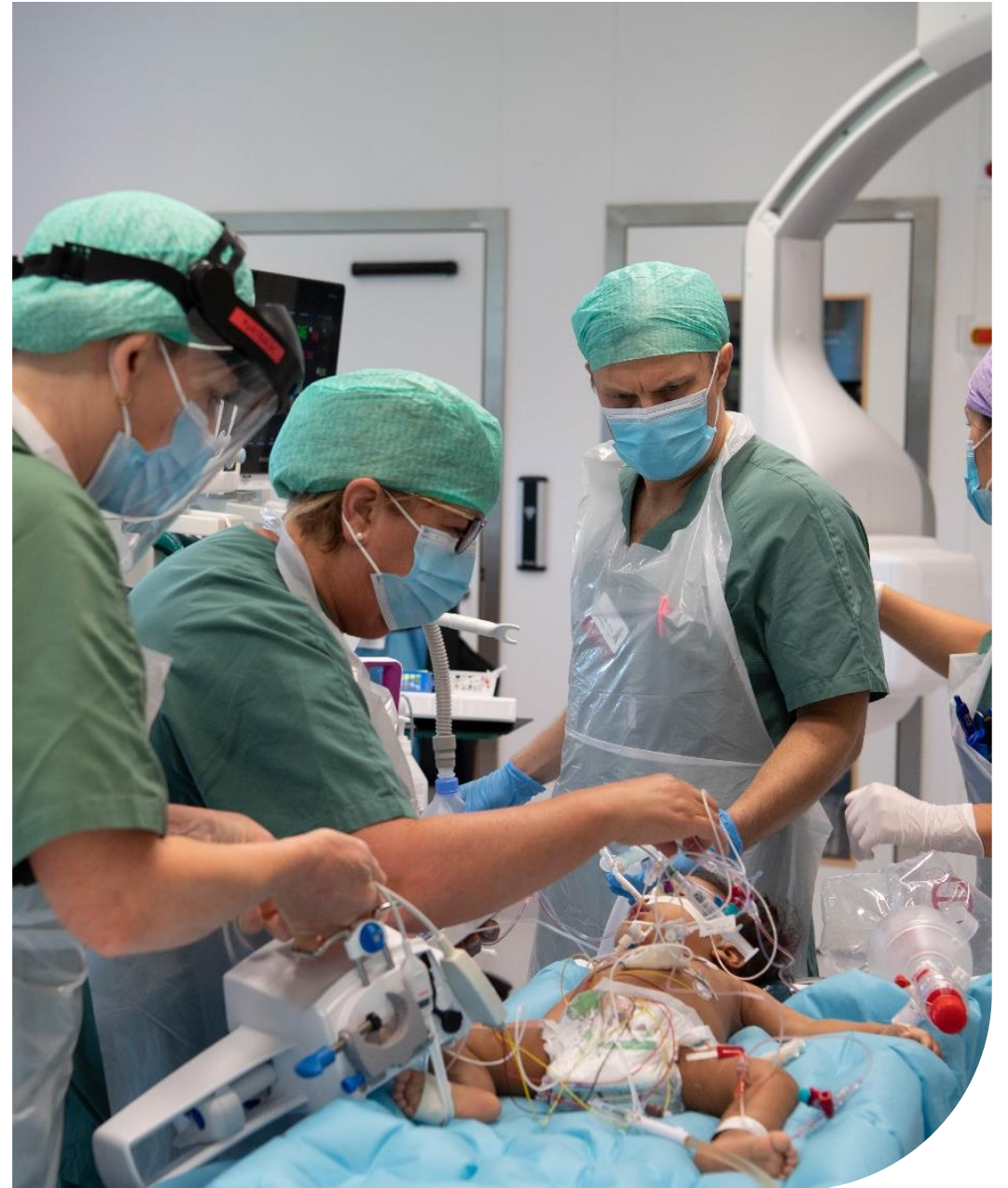
8 extremprematurer födda innan GV 28 v (15 st år 2025)

52 utförda transporter av transportorganisationen (-20%)



Projektlogg

Pågående och avslutade projekt
på AnOpIva Neonatal



Utförd vård Operation 1

Ingrepp (+-%), varav (...) operationer													
Månad	Jan	Feb	Mar	Apr	Maj	Jun	Jul	Aug	Sep	Okt	Nov	Dec	Total
2026 Ingrepp	480	474											
2026 Varav op.	297	292											
2025 Ingrepp	467	441	482	523	505	474	344	371	497	487	452	401	5 444
2025 Varav op.	287	259	280	313	290	281	224	205	284	308	273	256	3 260

Antal patienter på väntelista till operation													
Månad	Jan	Feb	Mar	Apr	Maj	Jun	Jul	Aug	Sep	Okt	Nov	Dec	Medel
2026	626	622											
2025	713	666	605	558	528	581	611	620	586	591	585	631	606

Transplantationer													
Månad	Jan	Feb	Mar	Apr	Maj	Jun	Jul	Aug	Sep	Okt	Nov	Dec	Total
2026	1	1											
2025	3	1	1	3	1	4	1	1	1	1	0	3	21

A-operationer													
Månad	Jan	Feb	Mar	Apr	Maj	Jun	Jul	Aug	Sep	Okt	Nov	Dec	Total
2026	112	103											
2025	136	101	116	135	136	133	112	97	103	125	102	109	1 405

B-operationer													
Månad	Jan	Feb	Mar	Apr	Maj	Jun	Jul	Aug	Sep	Okt	Nov	Dec	Total
2026	159	161											
2025	120	135	137	149	129	122	94	84	150	144	142	119	1 525

C-operationer													
Månad	Jan	Feb	Mar	Apr	Maj	Jun	Jul	Aug	Sep	Okt	Nov	Dec	Total
2026	16	16											
2025	25	19	20	24	17	21	13	13	17	18	17	16	220



Utförd vård BIVA



Respiratortimmar													
Månad	Jan	Feb	Mar	Apr	Maj	Jun	Jul	Aug	Sep	Okt	Nov	Dec	Total
2026	2031	1725											
2025	2 943	3 224	2 221	2 118	2 585	2 043	1 203	1 362	1 221	1 636	1 862	1 602	24 020

Patienttimmar													
Månad	Jan	Feb	Mar	Apr	Maj	Jun	Jul	Aug	Sep	Okt	Nov	Dec	Total
2026	4375	4475											
2025	5 430	5 479	4 934	3 663	4 329	3 986	3 318	3 218	3 812	4 316	4 209	3 651	50 345

Patienter i ECMO													
Månad	Jan	Feb	Mar	Apr	Maj	Jun	Jul	Aug	Sep	Okt	Nov	Dec	Total
2026	0	0											
2025	3	1	0	2	1	1	0	0	0	0	0	1	9

Vårddyggn													
Månad	Jan	Feb	Mar	Apr	Maj	Jun	Jul	Aug	Sep	Okt	Nov	Dec	Total
2026	182	186											
2025	226	228	206	153	180	166	138	134	159	180	175	152	2097

Inskrivna patienter													
Månad	Jan	Feb	Mar	Apr	Maj	Jun	Jul	Aug	Sep	Okt	Nov	Dec	Total
2026	50	53											
2025	63	50	53	52	48	40	37	39	66	61	49	42	600

Utförd vård Neonatal

2026-03-26

Extremprematurer födda innan GV 28													
Månad	Jan	Feb	Mar	Apr	Maj	Jun	Jul	Aug	Sep	Okt	Nov	Dec	Total
2026		4	4										
2025		8	7	1	4	5	3	4	4	10	4	3	7

Vårddygn på Neonatal intensivvårdsavdelning													
Månad	Jan	Feb	Mar	Apr	Maj	Jun	Jul	Aug	Sep	Okt	Nov	Dec	Total
2026		297	234										
2025		283	244	286	242	286	240	219	221	221	234	266	262

Beläggingsgrad i % på Neonatal intensivvårdsavdelning													
Månad	Jan	Feb	Mar	Apr	Maj	Jun	Jul	Aug	Sep	Okt	Nov	Dec	Medel
2026		98%	92%										
2025		102%	97%	100%	87%	104%	89%	72%	85%	92%	85%	96%	95%

Vårddygn på avdelning Neonatalavdelning Östra													
Månad	Jan	Feb	Mar	Apr	Maj	Jun	Jul	Aug	Sep	Okt	Nov	Dec	Total
2026		493	383										
2025		456	407	461	427	522	508	458	431	348	455	442	459

Beläggingsgrad i % på Neonatalavdelning Östra													
Månad	Jan	Feb	Mar	Apr	Maj	Jun	Jul	Aug	Sep	Okt	Nov	Dec	Total
2026		98%	90%										
2025		122%	121%	113%	84%	97%	117%	98%	88%	67%	96%	91%	95%



Utförd vård Neonatal

2026-03-26

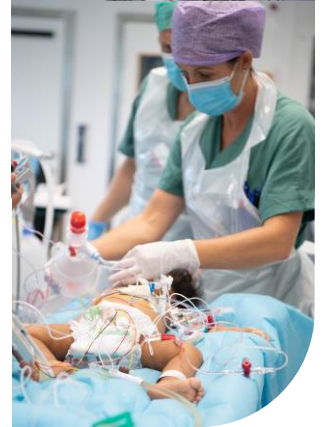
Antal transporter													
Månad	Jan	Feb	Mar	Apr	Maj	Jun	Jul	Aug	Sep	Okt	Nov	Dec	Total
2026	30	22											
2025	33	32	36	18	22	27	21	20	20	29	26	30	314

Besök på Neonatalmottagningen													
Månad	Jan	Feb	Mar	Apr	Maj	Jun	Jul	Aug	Sep	Okt	Nov	Dec	Total
2026	299	197											
2025	278	232	244	218	300	258	144	249	314	280	241	189	2947

Total antal besök i Neonatal hemsjukvård													
Månad	Jan	Feb	Mar	Apr	Maj	Jun	Jul	Aug	Sep	Okt	Nov	Dec	Total
2026	139	146											
2025	90	79	91	132	84	124	89	111	60	138	110	134	1242

Digitala besök i Neonatal hemsjukvård i %													
Månad	Jan	Feb	Mar	Apr	Maj	Jun	Jul	Aug	Sep	Okt	Nov	Dec	Total
2026	63%	72%											
2025	69%	69%	83%	77%	73%	79%	62%	84%	54%	72%	72%	74%	72%

Externa patienter på Neo (utomlänspatienter)													
Månad	Jan	Feb	Mar	Apr	Maj	Jun	Jul	Aug	Sep	Okt	Nov	Dec	Total
2026	5	6											
2025	3	4	2	4	8	5	7	3	3	1	5	7	52



Patientsäkerhet AnOpIva neonatal

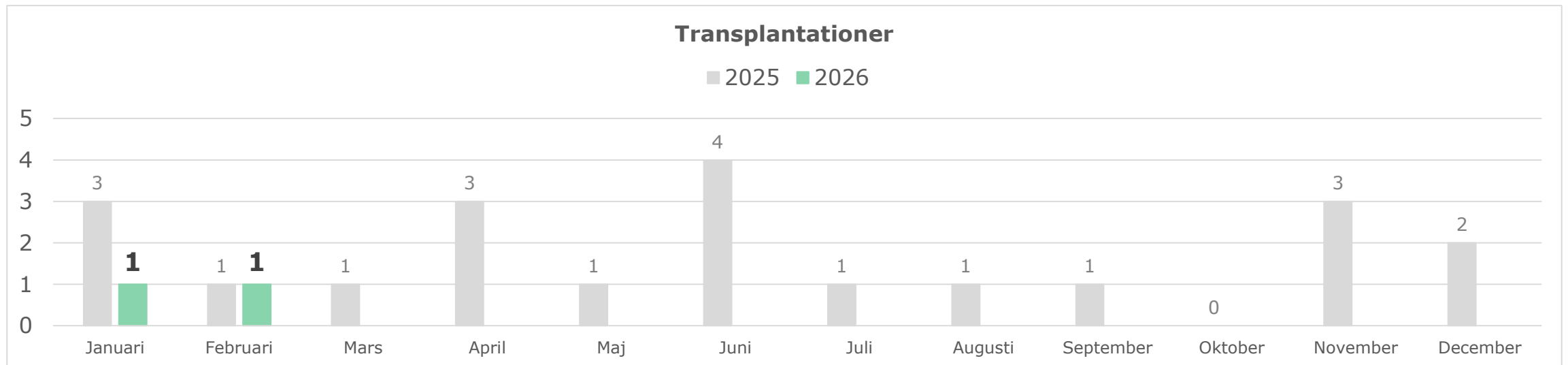
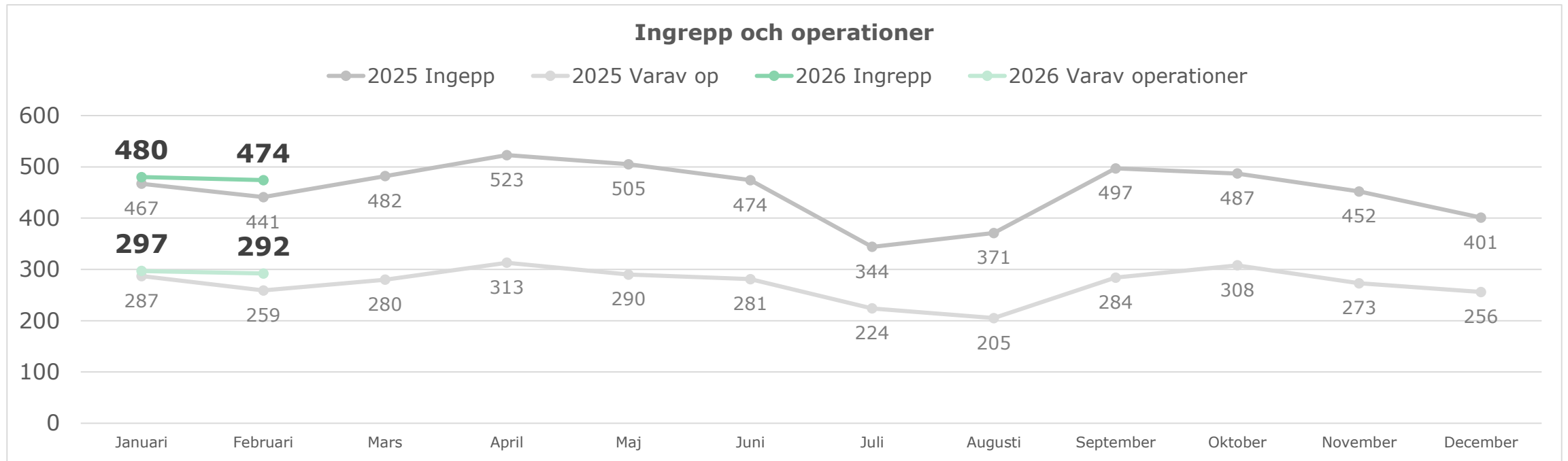
Avvikelser													
Månad	Jan	Feb	Mar	Apr	Maj	Jun	Jul	Aug	Sep	Okt	Nov	Dec	Total
2026													
2025		261			201			174			217		853

Patientklagomål													
Månad	Jan	Feb	Mar	Apr	Maj	Jun	Jul	Aug	Sep	Okt	Nov	Dec	Total
2026													
2025		8			5			1			2		16

Händelseanalyser													
Månad	Jan	Feb	Mar	Apr	Maj	Jun	Jul	Aug	Sep	Okt	Nov	Dec	Total
2026													
2025		1			0			0			1		2



Operation 1 barn



Operation 1 barn (Orbit)

Antal A-operationer

—●— 2025 —●— 2026

112

103

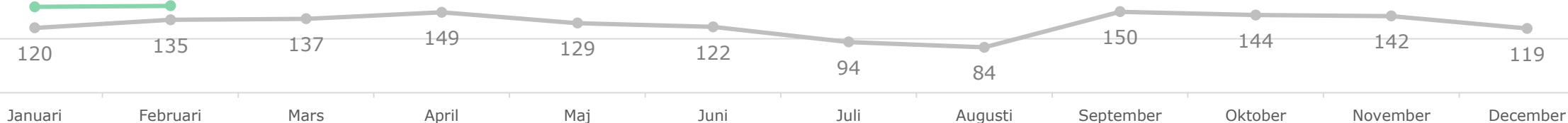


Antal B-operationer

—●— 2025 —●— 2026

159

161



Antal C-operationer

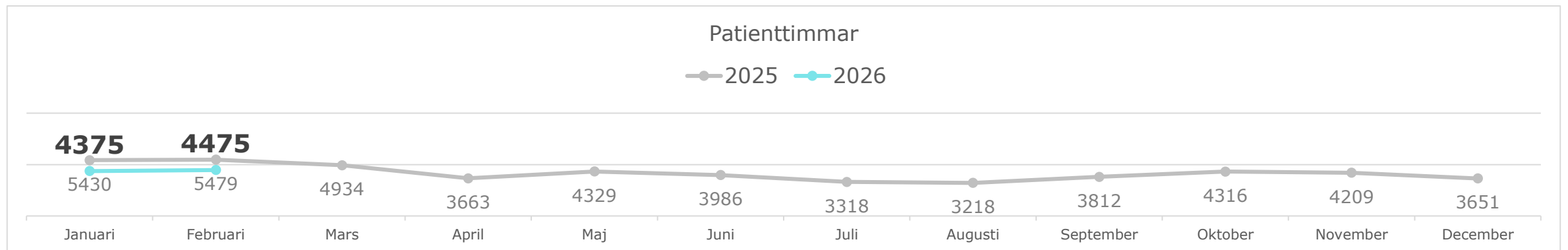
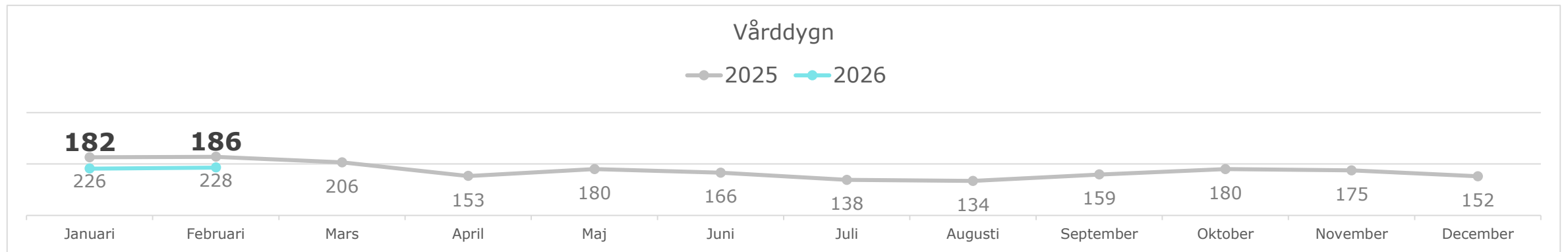
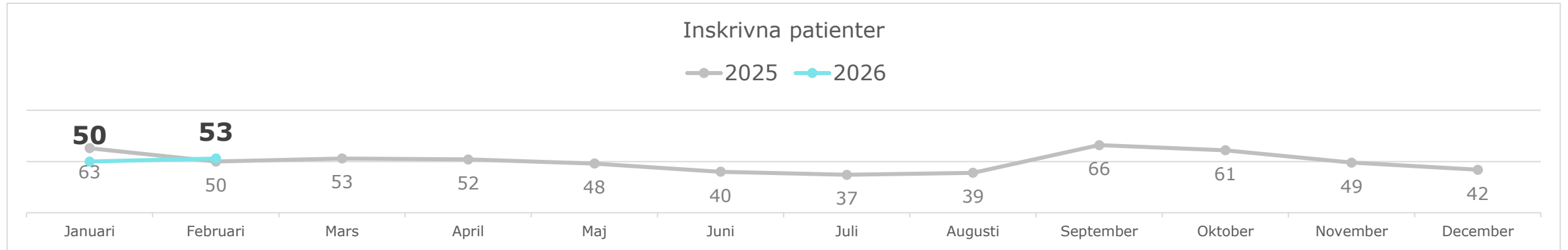
—●— 2025 —●— 2026

16

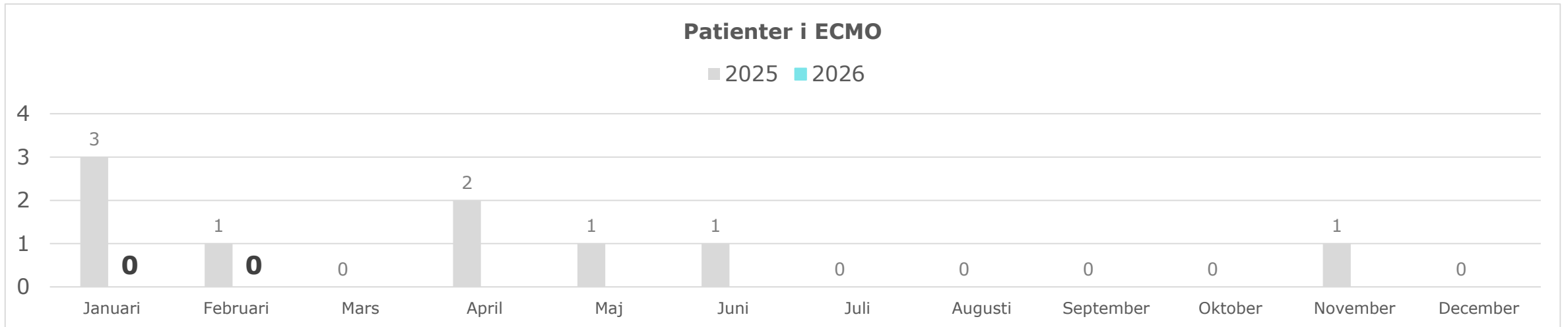
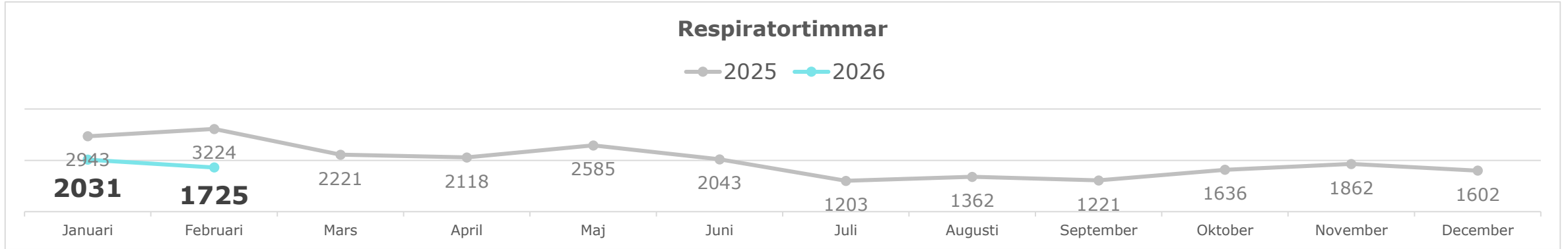
16



Intensivvårdsavdelning barn (SIR)



Intensivvårdsavdelning barn (SIR och Orbit)





VÄSTRA
GÖTALANDSREGIONEN
SAHLGRENSKA UNIVERSITETSSJUKHUSET