

## Skapa referenser utan referenshanteringsprogram

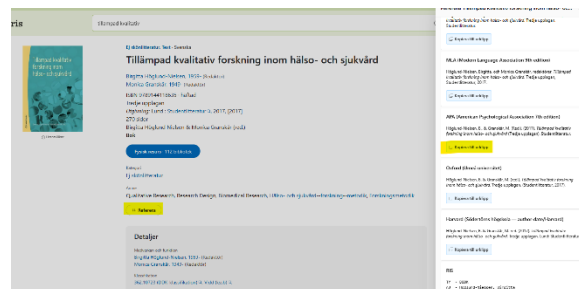
Tips till dig som vill skapa ett mindre antal referenser utan att ha tillgång till t. ex EndNote.

Med hjälp av Libris

<http://libris.kb.se/>

Här hittar du referenser till alla **böcker** utgivna i Sverige och böcker som finns på högskole- och universitetsbibliotek runt om i Sverige. Det finns också referenser till en hel del e-material som t. ex Kompetensbeskrivning för legitimerad sjuksköterska. Leta fram den boken du vill referera till.

- Klicka på titeln så att du kommer till översikten av boken.
- Klicka på ”Referera” där hittar du, till höger, ett antal stilar att kopiera.
- Klicka på ”Kopiera till urklipp”

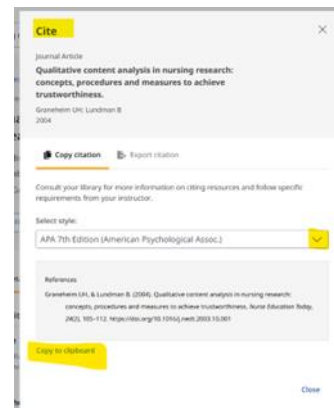
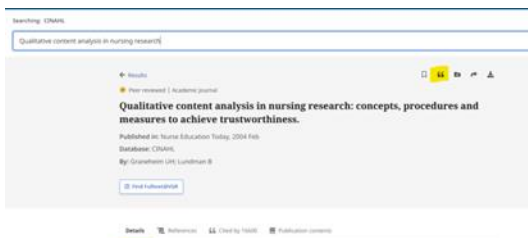


## Med hjälp av CINAHL

<https://ebiblioteket.vgregion.se/sok-artiklar--tidskrifter/databaserao/>

Leta fram artikeln du vill referera till.

- Klicka på titeln av artikeln så att du kommer till den detaljerade beskrivningen. Uppre till höger om referensen finns tecknet för "Cite"
- Klicka på "Cite"
- Välj referensstil i rullmenyn "Select style"
- Klicka på "Copy to clipboard"

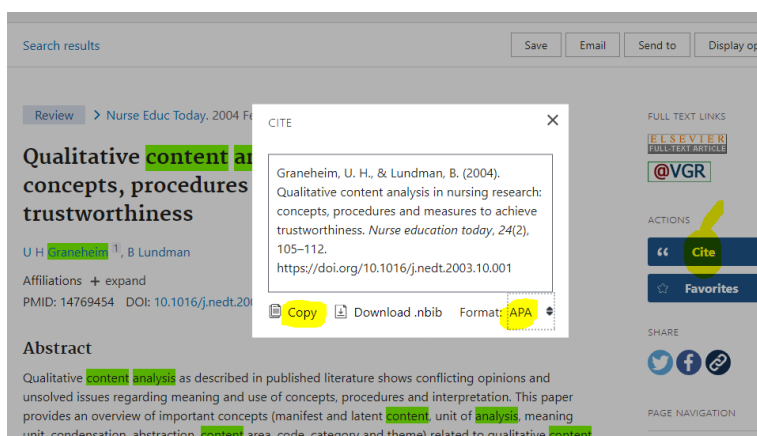


## Med hjälp av PubMed

<https://ebiblioteket.vgregion.se/sok-artiklar--tidskrifter/databaser/>

Leta fram artikeln du vill referera till.

- Klicka på titeln av artikeln så att du kommer till fullständig beskrivning av artikeln. Till höger om referensen hittar du en knapp "Cite"
- Klicka på "Cite"
- Längst ned i höger kant på rutan kan du välja stil
- När du valt stil klicka på Copy



## Med hjälp av Google Scholar

<https://scholar.google.com/>

Här kan du hitta referenser till det mesta. Ett tips är att söka här om du vill referera till **kapitel ur böcker**. Markera ”inkludera citat” i vänstermarginalen så får du möjligheten att hitta andra som citerat det aktuella kapitlet.

När du hittat rätt text att referera:

- Klicka på citattecknet under texten, då kommer en ruta fram med referensalternativ
- Markera det alternativet du vill kopiera
- Högerklicka och kopiera

The screenshot shows the Google Scholar interface. The search bar contains 'graneheim innehållsanalys'. The results list several articles, each with a citation icon (a star with a magnifying glass) and a citation count. A 'Citera' (Cite) popup window is open over one of the results, showing three citation styles: MLA, APA, and ISO 690. The APA style is highlighted with a yellow background. The popup also includes options for BibTeX, EndNote, RefMan, and RefWorks.

Google Scholar search results for "graneheim innehållsanalys". The popup shows the following citation options:

Style	Citation
MLA	Lundman, Berit, and Ulla Hållgren Graneheim. "Kvalitativ innehållsanalys. I B. Høglund Nielsen & M. Granskår (Red.)." <i>Tillämpad kvalitativ forskning inom hälso-och sjukvård</i> 3.1 (2017): 211-226.
APA	Lundman, B., & Hållgren Graneheim, U. (2017). Kvalitativ innehållsanalys. I B. Høglund Nielsen & M. Granskår (Red.). <i>Tillämpad kvalitativ forskning inom hälso-och sjukvård</i> , 3(1), 211-226.
ISO 690	LUNDMAN, Berit; HÅLLGREN GRANEHEIM, Ulla Kvalitativ innehållsanalys. I B. Høglund Nielsen & M. Granskår (Red.). <i>Tillämpad kvalitativ forskning inom hälso-och sjukvård</i> , 2017, 3.1: 211-226.