

Ändra remiss/undersökning till en granskning - BFM Radiologi

Förändringar sedan föregående version

Nytt dokument

Syfte

Instruktion riktad till radiolog för hur man ska göra om en radiologisk undersökning till en granskning i IDS7 vid fall där frågeställningen på remissen går att besvaras med eftergranskning av äldre bildmaterial.

Avgränsningar

Dokumentet är avsett för radiologer samt för kännedom för övrig personal inom Bild och Funktionsmedicin, SkaS.

Utförande

Om vi får in en remiss där frågeställning kan besvaras med eftergranskning av äldre bildmaterial ska man inte avboka undersökningen. Man ska då byta undersökningen till granskning eller demonstration och därefter skriva eller diktera svar.

Antigen gör man det själv enligt nedan eller skicka en chatt eller ring RIS/PACS-admin. I chatten till admin skriv att remissen ska ändras till en granskning. Vi kommer då att ändra undersökningen och göra så att undersökningen får status Klar så att radiolog kan diktera ett svar. Vi chattar tillbaka när vi gjort detta.

Ett annat alternativ är också att ringa sekr/Helpdesk på tfn 31366 eller flagga remissen till Åtgärdas av sekreterare, men det kan ta längre tid eftersom den då hamnar på en lista.

RIS/PACS-admin

Telefon: 78111

Annika Welin

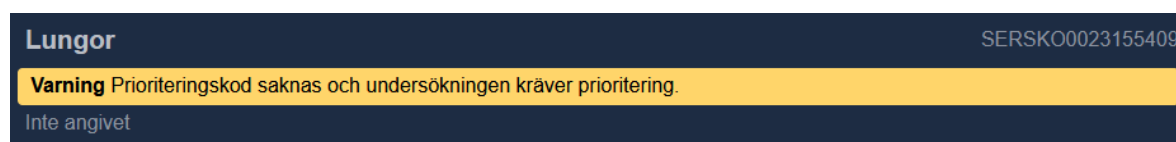
Mikael Gustavsson

Petronella Jeppsson

Hur man gör

Öppna upp undersökningsfönstret i IDS7.

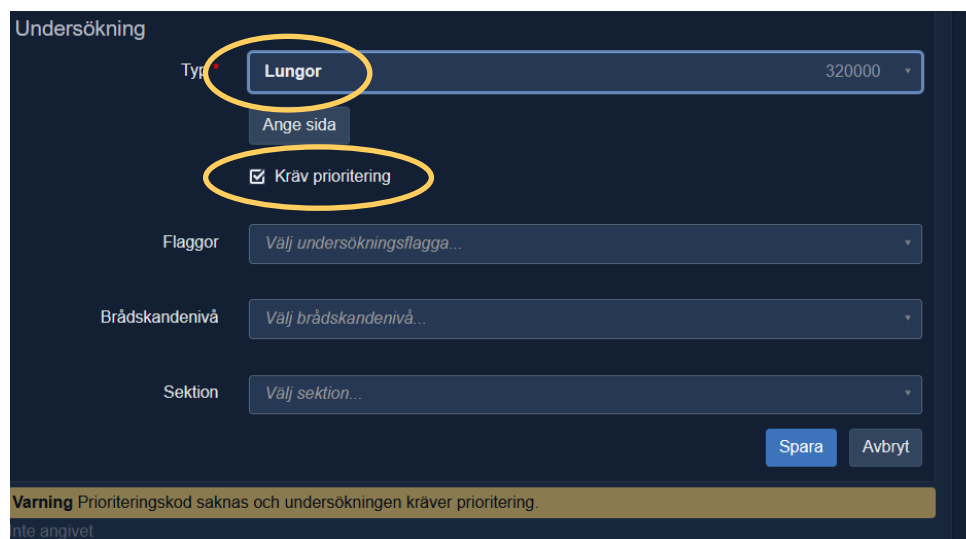
Tryck på undersökningen.



Skriv in granskning och välj vilken metod ska granskas,

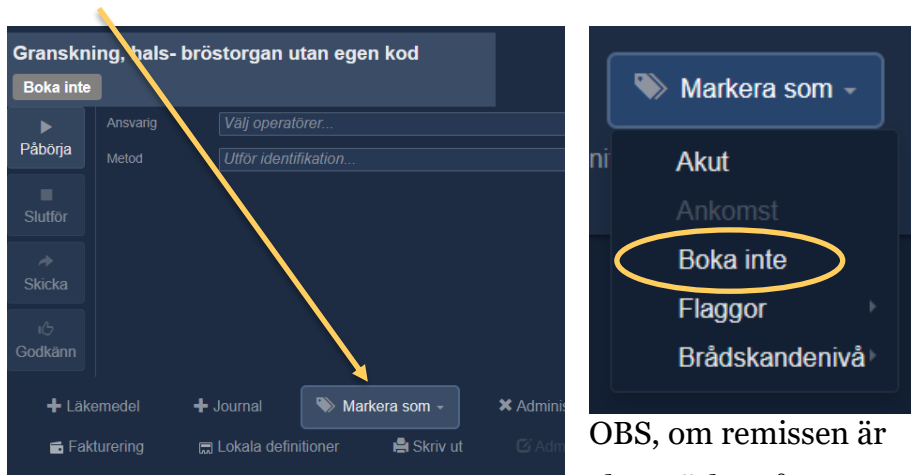
Bocka ur Kräv prioritering,

Spara.



Tryck på Markera som och sedan Boka inte.

OBS! Utskriven version kan vara ogiltig. Verifiera innehållet.



OBS, om remissen är akutmärkt måste man först

bocka ur Akut och därefter kan man klicka i Boka inte.

Därefter starta och stoppa undersökningen:

- Tryck: Påbörjad
- Metod (kommer upp automatiskt): Välj Ingen kontroll och signera
- Tryck: Slutför
- Tryck: Skicka

Nu har granskningen fått status Klar och det går nu att diktera ett svar.

Information om handlingen

Handlingstyp: Riktlinje

Gäller för: VE Bild o funktionsmed

Innehållsansvar: Petronella Jeppsson, (petje2),
Systemadministratör

Granskad av: Anette Carlsson, (aneka10), Röntgensjuksköterska

Godkänd av: Christian Göransson, (chrgo6), Verksamhetschef

Dokument-ID: SKAS9700-757502554-676

Version: 1.0

Giltig från: 2025-08-19

Giltig till: 2027-09-19