

Gäller för: VE Bild o funktionsmed

Giltig från: 2025-11-12

Innehållsansvar: Mikael Gustavsson, (mikgu18), Systemadministratör

Giltig till: 2027-11-14

Granskad av: Anette Carlsson, (aneka10), Röntgensjuksköterska

Godkänd av: Christian Göransson, (chrgo6), Verksamhetschef

Visa loggar i Sectra RIS – BFM Radiologi

Förändringar sedan föregående version

Förlänger giltighetsdatum. Ändrat innehållsansvarig till Mikael Gustavsson.

Syfte

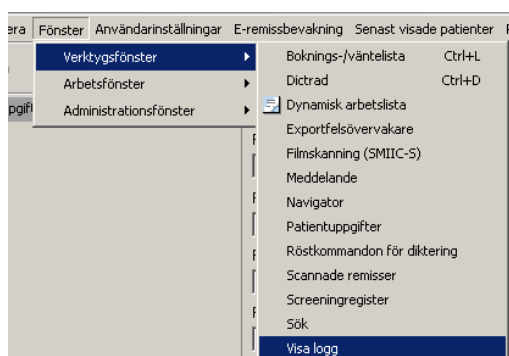
Att visa hur man kan se loggar i Sectra RIS.

Utförande

Visa Loggar i Sectra Ris

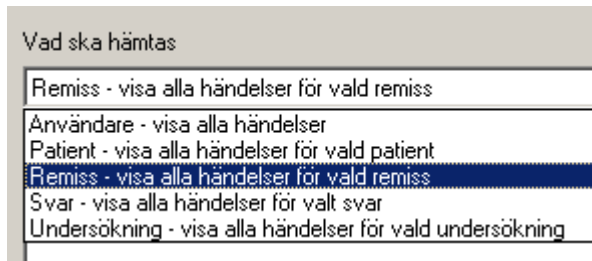
Du har möjlighet i Sectra Ris att se loggar. Du hittar dit genom

Rullmenyn Fönster → Verktögsfönster → Visa Logg



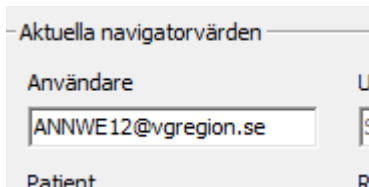
Du kommer då in i ett fönster där du ska tala om vad det är du vill se

Detta innebär att du kan välja vad du vill se, loggar på specifik användare, patienten, remissen, svaret och den aktuella undersökningen.



Tänk på när du använder ”Användare – visa alla händelser”

Ska du söka på AD användare så måste du göra ett tillägg i rutan med VGR id, @vgregion.se skriver du in efter VGR id. Skulle du missa det och söker på bara VGR id får du ingen träff alls om du gör en sökning. Exempel se bilden nedan.



Ett bra sätt att ta reda på vad som hänt, vem som gjort något. Vad har JAG gjort? Ska dock användas med hänsyn och omtanke, inte för att hitta ”syndaböcker”.

Information om handlingen

Handlingstyp: Rutin

Gäller för: VE Bild o funktionsmed

Innehållsansvar: Mikael Gustavsson, (mikgu18),
Systemadministratör

Granskad av: Anette Carlsson, (aneka10), Röntgensjuksköterska

Godkänd av: Christian Göransson, (chrgo6), Verksamhetschef

Dokument-ID: SKAS9700-757502554-372

Version: 7.0

Giltig från: 2025-11-12

Giltig till: 2027-11-14