

Gäller för: VE Bild o funktionsmed

Giltig från: 2026-02-04

Innehållsansvar: Mikael Gustavsson, (mikgu18), Systemadministratör

Giltig till: 2028-03-11

Granskad av: Anette Carlsson, (aneka10), Röntgensjuksköterska

Godkänd av: Christian Göransson, (chrgo6), Verksamhetschef

Kökontroll av undersökning i PACS - BFM

Förändringar sedan föregående version

Förlänger giltighetsdatum. Ändrat innehållsansvarig till Mikael Gustavsson

Bakgrund och syfte

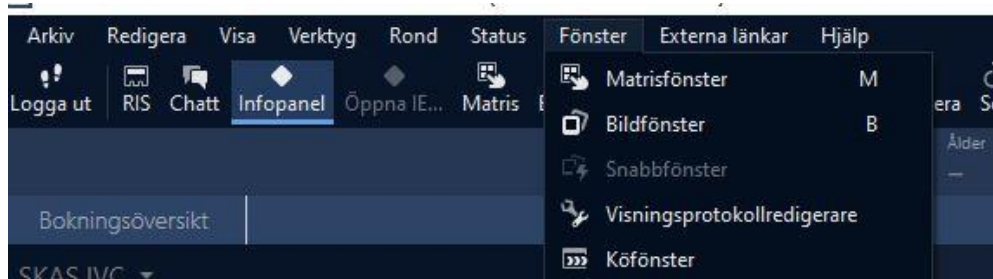
Kontroll av undersökningskö i PACS.

Utförande

Om man behöver följa upp vad som hänt med en undersökning som till exempel skickats till BFR finns det en funktion för detta i IDS7, den benämns **Köfönster**.

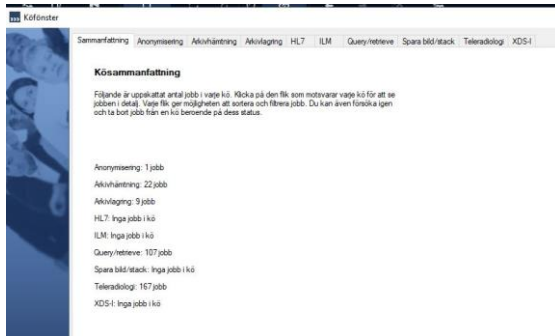
Öppna **informationsfönstret** och klicka på menyn **Fönster**.

Välj **Köfönster**



Nu öppnas **Köfönstret** som består av ett antal flikar för olika köer. Den första visar en sammanfattning av kösituationen.

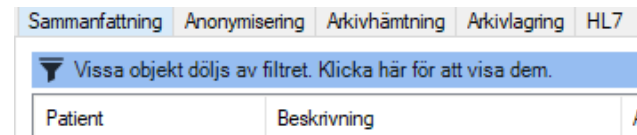
OBS! Utskriven version kan vara ogiltig. Verifiera innehållet.



Det finns flera flikar att välja beroende på vad man vill se.



I arkivhämtning kan man se vad som hämtats från arkivet, likaså om det finns misslyckade hämtningar. I arkivlagring ser du de misslyckade arkiveringarna, oftast testpatienter. Det finns filter på flera listor som man kan behöva klicka ur för att kunna se allt. Klicka på den blå länken.



Om man sänder undersökningar via Teleradiologi så klickar man på Teleradiologifliken för att se köstatus.

Information om handlingen

Handlingstyp: Rutin

Gäller för: VE Bild o funktionsmed

Innehållsansvar: Mikael Gustavsson, (mikgu18),
Systemadministratör

Granskad av: Anette Carlsson, (aneka10), Röntgensjuksköterska

Godkänd av: Christian Göransson, (chrgo6), Verksamhetschef

Dokument-ID: SKAS9700-757502554-176

Version: 8.0

Giltig från: 2026-02-04

Giltig till: 2028-03-11