


# Snabbguide fliken



i utbildningsportalen.

För instruktörer



Skapa kurs

1.

Kursöversikt

2.

Acceptera kursdeltagare till kurs

3.

Godkänn kompetenskort

4.

Kompetenskort historik

5.

PDF för nedladdning

6.

Ändra instruktörsprofil

7.

Mina kompetenser

8.

Rapporter



Logga ut

# 1.

## Skapa kurs

### Kurstyp 1

- Här skapar du som administratör eller instruktör kurser (i förväg eller efteråt) för samtliga utbildningsprogram och nivåer, allt samlat på ett ställe
- Kursdeltagarna får inbjudan till kursen och de registrerar ett konto i utbildningsportalen. Efter webbutbildning och praktiskt kurstillfälle får deltagarna automatiskt digitala kompetenskort via mail och som även sparas i deras profil i portalen.
- Vid instruktörsutbildning och huvudinstruktörsutbildning är denna kurstyp obligatorisk och deltagarna måste ha ett konto i utbildningsportalen.

Skapa kurstyp 1

### Kurstyp 2

- Om kursdeltagarna saknar mailadress och inte kan skapa ett konto i portalen så kan de förbereda sig genom att läsa kursboken \* och göra Öppen webbutbildning via hlr.nu. Du som instruktör registrerar kursen i förväg eller efteråt, samt antalet deltagare här nedan. Kursdeltagarna får ett kompetenskort i pappersformat efter kursen.  
*\*Ingen kursbok i Vuxen- och Barn-HLR*

### Gäller endast grundutbildning.

- Grundutbildning Första hjälpen och hjärt-lungräddning
- Grundutbildning Avancerad hjärt-lungräddning Barn för sjukvårdspersonal
- Grundutbildning Avancerad hjärt-lungräddning Vuxen för sjukvårdspersonal
- Grundutbildning Hjärt-lungräddning för insatspersonal
- Grundutbildning Hjärt-lungräddning Vuxen
- Grundutbildning Hjärt-lungräddning Barn
- Grundutbildning Hjärt-lungräddning Vuxen för sjukvårdspersonal
- Grundutbildning Hjärt-lungräddning Barn för sjukvårdspersonal

Skapa kurstyp 2




För mer info se Powerpoint Skapa kurstyp.

## 2. Kursöversikt

Här nedan kan du som instruktör se alla kurser som du är ansvarig för eller delaktig i.







Du kan även uppdatera kursinformation, lägga till deltagare eller med-instruktörer samt överföra din kurs till annan instruktör.

Scrollar du ned hittar du dina tidigare kurser, du kan även radera kurser om de saknar deltagare.

Från Datum	Till Datum	Utbildningsprogram	Visa kurser
2022-05-19 	2022-05-31 	Välj kurs 	Aktiva kurser 

[Sök](#) [Återställ](#)

### S-HLR vuxen sem.vik. IVA Skövde [Kopiera kurslänk](#)

-  **Utbildningsprogram** : Grundutbildning Hjärt-lungräddning Vuxen för sjukvårdspersonal
-  **Datum/Tid** : 2022-05-24 10:00
-  **Kursadress**:
-  **Kursort**: Skövde
-  **Lediga platser**: 7
-  **Referensord** : LITTERATURPRODUKTION
-  **Kurs typ** : Kurs typ 1

[Redigera](#) [Kursdeltagare](#) [+ Lägg till deltagare](#) [Medinstruktör](#) [Överför kurs](#) [Radera](#) [Hjälp](#)

**Kopiera kurslänk:** Vet du redan innan vilka som ska gå kursen kan du mejla kurslänken direkt till de berörda.

**Redigera:** Här kan du ändra/uppdatera kursen.

**Kursdeltagare:** Här kan du se vilka deltagare du accepterat till kursen. (Kurstyp 1)

**+ Lägg till deltagare:** Här kan du själv lägga till deltagare med hjälp av deras mobilnummer. (Kurstyp 1)


**Medinstruktör:** Lägg till ev. medinstruktör med dess mobilnummer.

**Överför kurs:** Får du av någon anledning förhinder att hålla kursen kan du föra över den på en annan instruktör.

**Radera:** Om en kurs är utan anmälda kan du radera den så den inte syns i din historik.

### 3. Acceptera kursdeltagare till kurs








Innan kursen accepterar du som instruktör alla deltagare som anmält sig till din kurs.

Datum	Referensord	Utbildningsprogram
Ex: 2021-01-27 	Ex: Hjärta	Välj kurs 

Sök

Återställ

#### S-HLR vuxen sem.vik. IVA Skövde

-  **Utbildningsprogram** : Grundutbildning Hjärt-lungräddning Vuxen för sjukvårdspersonal
-  **Kursnamn** : S-HLR vuxen sem.vik. IVA Skövde
-  **Datum** : 2022-06-02
-  **Tidpunkt** : 10:00
-  **Referensord** : LITTERATURVETENSKAP
-  **Lediga platser** : 8
-  **Accepterade kursdeltagare** : 2

Acceptera alla

Godkänn kursdeltagare individuellt

Denna flik används endast vid kurstyp 1.

Här ser du vilka deltagare som sökt plats på kursen. Du ska även se om webbutbildning är gjord och vilket datum.

Du kan acceptera alla samtidigt eller var och en för sig.

Väljer du acceptera deltagare automatiskt när du skapar kursen slipper du detta steg.

## 4. Godkänn kompetenskort

På slutet av kursen godkänner du som instruktör alla deltagare som blivit godkända på din kurs.

Datum

Ex: 2021-01-27



Referensord

Ex: Hjärta

Utbildningsprogram

Välj kurs

Sök

Återställ

### S-HLR vuxen sem.vik. IVA Skövde

**Utbildningsprogram** : Grundutbildning Hjärt-lungräddning Vuxen för sjukvårdspersonal

**Kursnamn** : S-HLR vuxen sem.vik. IVA Skövde

**Datum** : 2022-06-02

**Tidpunkt** : 10:00

**Referensord** : LITTERATURVETENSKAP

Godkänn alla

### Godkänn kursdeltagare individuellt

Namn på din kursdeltagare: Nathalie

Webbutbildning Intyg: 2022-05-11

Godkänn

Acceptera inte

Endast för kurstyp 1.


När deltagarna gjort webbutbildning och deltagit i den praktiska delen av kursen med godkänt resultat ska du godkänna deltagarna för genomförd utbildning.

När du godkänt kan deltagarna se sitt kompetensbevis.






# 5.

## Kompetenskort historik

Här kan du se och ladda ner kompetenskort för dina tidigare kurser och deltagare.


Utbildningsprogram	Referensord	Mobilnummer
Välj kurs ▾	Ex: Hjärta	Ex: 0812058675
Från Datum	Till Datum	
Ex: 2021-01-27 	Ex: 2021-01-27 	<b>Sök</b> <b>Återställ</b>

### S-HLR barn grund

-  **Utbildningsprogram** : Grundutbildning Hjärt-lungräddning Barn för sjukvårdspersonal
-  **Kursnamn** : S-HLR barn grund
-  **Datum** : 2022-05-03
-  **Tidpunkt** : 12:00
-  **Referensord** : OBETALBAR

---

### Kursdeltagare

Namn på din kursdeltagare:  
Susanne 

**Ladda ned PDF**

Används endast vid kurstyp 1.

Här kan du se alla dina kurser och vilka som deltagit med godkänt resultat i respektive kurs.

## 6.

### Utbildningsmaterial

Här hittar du som instruktör dokument som stöd för ditt utbildningstillfälle. Välj utbildningsprogram och ladda ned dokument i form av PDF.

---

Utbildningsprogram


Välj kurs


Sök efter dokument


Ex: Schema för A-HLR Vuxen


Sök

 Bedömningsunderlag vuxen grundutbildning

 Bedömningsunderlag barn grundutbildning

 Kursinbjudan Första hjälpen instruktör

 Barn A-HLR Blödning tonsill

 Barn A-HLR Blödning prehospitalt

 Barn A-HLR Blödning peroperativ

---

## 7. Ändra instruktörsprofil

---

Status för synlighet

Inte synlig



Personligt om mig som instruktör

Mobilnummer

Utbildar för organisation / företag

Om din organisation inte finns med, [klicka här](#).

Avdelning inom organisation

Sekundär organisation / företag

Region

Här kan du fylla i din profil om du vill/har möjlighet att tex hålla kurser privat eller för någon organisation/företag.

## 8.

### Mina kompetenser

Kurs	Datum	Instruktör
Instruktörsutbildning Hjärt-lungräddning Vuxen för sjukvårdspersonal	2022-05-05	Karin Frisé-Kollberg
Instruktörsutbildning Hjärt-lungräddning Vuxen	2022-05-05	Karin Frisé-Kollberg
Grundutbildning Hjärt-lungräddning Barn för sjukvårdspersonal	2022-03-11	Maria Nordlund
Grundutbildning Hjärt-lungräddning Vuxen för sjukvårdspersonal	2022-01-05	Karin Frisé-Kollberg
Instruktörsutbildning Hjärt-lungräddning Barn för sjukvårdspersonal	2017-10-19	Karin Frisé-Collberg
Instruktörsutbildning Hjärt-lungräddning Barn	2017-10-19	Karin Frisé-Collberg
Grundutbildning Hjärt-lungräddning Barn	2016-10-21	Elisabet Johansson
Grundutbildning Hjärt-lungräddning Vuxen	2016-03-11	Elisabet Johansson

Här kan du se vad du har för kompetenser.

OBS! Kontrollera så det stämmer då vissas kompetenser "försvann" i flytten från gamla systemet till utbildningsportalen.