

Snabbguide till Kurstyp 1 och Kurstyp 2

Min sida >

För instruktörer ▾

Skapa kurs

Kursöversikt

Acceptera kursdeltagare till kurs

Godkänn kompetenskort

Kompetenskort historik

PDF för nedladdning

Ändra instruktörsprofil

Mina kompetenser

Rapporter >

Logga ut

Skapa kurs

Kurstyp 1

- Här skapar du som administratör eller instruktör kurser (i förväg eller efteråt) för samtliga utbildningsprogram och nivåer, allt samlat på ett ställe
- Kursdeltagarna får inbjudan till kursen och de registrerar ett konto i utbildningsportalen. Efter webbutbildning och praktiskt kurstillfälle får deltagarna automatiskt digitala kompetenskort via mail och som även sparas i deras profil i portalen.
- Vid instruktörsutbildning och huvudinstruktörsutbildning är denna kurstyp obligatorisk och deltagarna måste ha ett konto i utbildningsportalen.

Skapa kurstyp 1

Kurstyp 2

- Om kursdeltagarna saknar mailadress och inte kan skapa ett konto i portalen så kan de förbereda sig genom att läsa kursboken * och göra Öppen webbutbildning via hlr.nu. Du som instruktör registrerar kursen i förväg eller efteråt, samt antalet deltagare här nedan. Kursdeltagarna får ett kompetenskort i pappersformat efter kursen.
**Ingen kursbok i Vuxen- och Barn-HLR*

Gäller endast grundutbildning.

- Grundutbildning Första hjälpen och hjärt-lungräddning
- Grundutbildning Avancerad hjärt-lungräddning Barn för sjukvårdspersonal
- Grundutbildning Avancerad hjärt-lungräddning Vuxen för sjukvårdspersonal
- Grundutbildning Hjärt-lungräddning för insatspersonal
- Grundutbildning Hjärt-lungräddning Vuxen
- Grundutbildning Hjärt-lungräddning Barn
- Grundutbildning Hjärt-lungräddning Vuxen för sjukvårdspersonal
- Grundutbildning Hjärt-lungräddning Barn för sjukvårdspersonal

Skapa kurstyp 2

Hjälp

Kurstyp 1

- Här skapar du som administratör eller instruktör kurser (i förväg eller efteråt) för samtliga utbildningsprogram och nivåer, allt samlat på ett ställe
- Kursdeltagarna får inbjudan till kursen och de registrerar ett konto i utbildningsportalen. Efter webbutbildning och praktiskt kurstillfälle får deltagarna automatiskt digitala kompetenskort via mail och som även sparas i deras profil i portalen.
- Vid instruktörsutbildning och huvudinstruktörsutbildning är denna kurstyp obligatorisk och deltagarna måste ha ett konto i utbildningsportalen.

Skapa kurstyp 1

➤ Vi börjar med att gå igenom Kurstyp 1.

Skapa kurs

I god tid innan kursen skapar du som instruktör en kurs genom att fylla i formuläret nedan. Bjud sedan in deltagare genom att dela "REFERENSORDET" muntligt eller via mail. Du kan enkelt ändra texten i mailet som sänds ut till kursdeltagaren men vi rekommenderar att du använder den för-ifyllda mallen. Asterisk "*" betyder obligatorisk uppgift.

Namn på din kurs *

S-HLR Barn avd. ?? SkaSS

➤ Namnge kursen, lämpligen utbildningsprogram samt för vilken avdelning/grupp kursen gäller.

Utbildningsprogram *

Grundutbildning Hjärt-lungräddning Barn för sjukvårds... ⌵

➤ Välj aktuellt utbildningsprogram.

Är detta en repetitionsutbildning?

Nej

➤ Repetitionsutbildning? Ja/Nej

Acceptera kursdeltagare automatiskt

Nej

Om du klickar ja här behöver du inte acceptera kursdeltagare om kursen inte är tillgänglig för alla.

➤ Acceptera automatiskt? Ja/Nej

Om ni väljer att göra kursen "osynlig" (se nedan) slipper ni momentet med att acceptera deltagarna till kursen.

Ja, gör den här kursen tillgänglig för alla (standard)

Ja, gör den här kursen tillgänglig för alla ⌵

➤ Här kan ni välja om alla ska kunna se kursen eller enbart de som söker på aktuellt referensord.

Organisation

Kursen genomförs inom grundskola eller på gymnasium?

Region

Kursadress

Kursort *

Datum *

➤ Välj gärna region för statistikens skull.

➤ Kursadress är inte nödvändigt men kan vara bra om man ska hålla kurser där deltagarna kan komma från olika ställen. (Skövde/Lidköping/Falköping/Ambulans etc.)

➤ Kursort ska anges bl.a för statistik.

Tidpunkt *

08:00

Vill du att folk skall kunna kontakta dig angående denna kurs?

Ja, låt kursdeltagare kontakta mig (standard)

Beskrivning

Kursen gäller endast personal på avd. ?? SkaS S

Antal platser

10

Logotype för användning till kompetensbevis. För bästa möjliga kvalitet, beskär JPG/PNG fil till 207px bredd

Välj fil Ingen fil har valts

Maximal uppladdningsstorlek: 256:00 MB

Skicka e-post till kursdeltagaren

Ja


➤ Ange kursens starttid.


➤ Lämpligen tillåter du detta för att kursdeltagarna enkelt ska kunna höra av sig till rätt person direkt.

➤ I den här rutan kan du skriva egentext. T.ex. vilka kursen riktar sig till, vilken lokal kursen hålls i, vad som ska göras innan kursen, vilket sätt du vill bli kontaktad på mm.


➤ Här anges hur många deltagare som får plats på kursen.

S-HLR barn


 **Utbildningsprogram** : Grundutbildning Hjärt-lungräddning Barn för sjukvårdspersonal

 **Repetitionsutbildning** : Nej

 **Datum/Tid**: 2022-05-14 08:00


 **Kursadress**: Lövängsvägen

 **Kursort**: Skövde

 **Lediga platser**: 10

Referensord : DELS2

Länk till kursens webbutbildning : [Gå till webbutbildning](#)

 **Information**: Kursen gäller endast personal på avd. ?? SkaS S

Kontaktinformation till kursansvarig:

Instruktörens namn: Maria Nordlund

Mobilnummer: 


Email: maria.nordlund@vgregion.se


Anmäl dig på kurs


Kontakta instruktör


- Så här ser kursen ut när du skapat den.
- Om du valt att göra kursen osynlig kan deltagarna endast söka efter kursen med referensordet, i detta fallet DELS2. Med detta alternativet måste du dela referensordet med de som ska söka utbildningen annars kommer de inte hitta kursen.
- Om du istället väljer att göra kursen synlig för alla kan deltagarna, förutom med referensordet, söka upp kursen via t.ex. utbildningsprogram, datum, eller kursort.


Uppdatering S-HLR barn Skas Skövde

 Du är anmäld på kursen


 Datum : 2022-01-13


 Tidpunkt : 13:00


 Kursadress: Lövängsvägen

 Kursort: Skövde

 Referensord : CORNFLAKESPAKETEN


 Utbildningsprogram : Grundutbildning Hjärt-lungräddning Barn för sjukvårdspersonal

 Repetitionsutbildning : Nej

 Länk till kursens webbutbildning : [Gå till webbutbildning](#)

Kontaktinformation till kursansvarig:

Instruktörens namn: Karin Friséen-Kollberg

Mobilnummer: 

Email: karin.collberg@vgregion.se

Ladda ned dokument:

Ladda ner kompetenskort

 [Kompetenskort](#)

Webbutbildning intyg

 [Webbutbildning intyg](#)

- Väljer du kurstyp 1 kan deltagarna, efter genomförd utbildning, se sitt kompetenskort under *Mina kurser/Kompetenskort*.

Kurstyp 2

- Om kursdeltagarna saknar mailadress och inte kan skapa ett konto i portalen så kan de förbereda sig genom att läsa kursboken * och göra Öppen webbutbildning via hlr.nu. Du som instruktör registrerar kursen i förväg eller efteråt, samt antalet deltagare här nedan. Kursdeltagarna får ett kompetenskort i pappersformat efter kursen.

**Ingen kursbok i Vuxen- och Barn-HLR*

Gäller endast grundutbildning.

- Grundutbildning Första hjälpen och hjärt-lungräddning
- Grundutbildning Avancerad hjärt-lungräddning Barn för sjukvårdspersonal
- Grundutbildning Avancerad hjärt-lungräddning Vuxen för sjukvårdspersonal
- Grundutbildning Hjärt-lungräddning för insatspersonal
- Grundutbildning Hjärt-lungräddning Vuxen
- Grundutbildning Hjärt-lungräddning Barn
- Grundutbildning Hjärt-lungräddning Vuxen för sjukvårdspersonal
- Grundutbildning Hjärt-lungräddning Barn för sjukvårdspersonal

Skapa kurstyp 2

Skapa kurs

När du skapar denna kurs kan du inte lägga till kursdeltagare, kursen är inte synlig i portalen.

Det går inte att söka på kursen med hjälp av referensordet

Det du kan göra är att lägga till medinstruktörer och överföra kursen till annan instruktör.

Namn på din kurs *

S-HLR Barn

➤ Namnge kursen, lämpligen utbildningsprogram samt för vilken avdelning/grupp kursen gäller.

Utbildningsprogram *

Grundutbildning Hjärt-lungräddning Barn för sjukvårds... ▾

➤ Välj aktuellt utbildningsprogram.

Är detta en repetitionsutbildning?

Nej

➤ Repetitionsutbildning? Ja/Nej

Organisation

Välj ▾

Kursen genomförs inom grundskola eller på gymnasium?

Nej ▾

Region

Region

Datum *

Antal platser


Spara


Avbryt


➤ Välj gärna region för statistikens skull.


➤ Här anges hur många deltagare som får plats på/har genomgått kursen.


S-HLR Barn

 **Utbildningsprogram** : Grundutbildning Hjärt-lungräddning Barn för sjukvårdspersonal

 **Datum/Tid** : 2022-05-13

 **Lediga platser**: 10

 **Referensord** : DELNING2

 **Kurs typ** : Kurs typ 2

Redigera

Kursdeltagare

+ Lägg till deltagare

Medinstruktör

Överför kurs

Radera

Redigera: Vill du redigera uppgifter i din kurs går du in under denna rubrik.

Medinstruktör: Lägg till medinstruktör med dennes mobilnr.

Överför kurs: Överför kurs till annan instruktör med dennes mobilnr.

Fördelar respektive nackdelar med Kurstyp 1 och Kurstyp 2.

Kurstyp 1

+

- Ni kan bjuda in deltagare till kurs, antingen genom att dela kursens referensord, kopiera kurslänken och mejla deltagare eller att de får söka fritt. (Ni kan även lägga till deltagare med deras mobilnr.)
- Ni kan styra hur många platser ni har på kursen.
- Webbintyget syns automatiskt i systemet när deltagaren gjort webbutbildningen.
- Som instruktör har du koll på vilka som gjort hela utb. under fliken [Kompetenskort historik](#).
- Ni har ett bra underlag att visa när ni rapporterar till er ec eller annan ansvarig.
- Deltagare kan visa eller skriva ut kompetenskort för genomförd utbildning.

-

- Mer arbete som instruktör både innan och efter utbildningen.
- Deltagare måste engagera sig mer i sin utbildning.

Kurstyp 2

+

- Minsta möjliga jobb för dig som instruktör.
- Ni kan registrera kursen i efterhand.
- Kursdeltagarna behöver inte skapa konto utan kan göra webbutbildningen utan att logga in i utbildningsportalen.

-

- Som instruktör måste du ha någon form av system för att hålla koll på vilka som genomfört utbildningen ex. Excel-dokument.
- Deltagarna måste skriva ut, skärmdumpa eller mejla webbintyget till instruktören.
- Deltagarna får inget kompetenskort för genomförd utbildning.