








Välkommen till barn- och ungdomsmedicinsk mottagning







Vid besöket ska en spirometri och ett pricktest genomföras. Titta igenom informationen tillsammans med ert barn innan besöket.

	Ta inte allergimedicin=antihistamin de sista 5 dygna innan pricktestet.
	Ta inte dina astmamediciner den dagen du ska göra spirometrin.
	Ni anmäler er via självcheckning eller i huvudentréns gemensamma reception. Ta med fotolegitimation om sådan finns. Gå sedan till barnmottagningens väntrum.
	Du kommer att träffa en barnsjuksköterska som berättar vad som kommer att hända.

Vid spirometriundersökningen

	Du får väga och mäta dig
	Under spirometrin får du blåsa i ett rör som är kopplad till en dator, som visar hur starka dina lungor är. Sen får du andas in medicin. Vänta i 10 minuter, sedan ska du blåsa igen.
	Ibland får man träffa läkare efter spirometrin.

Vid pricktestet

	Vi skriver siffror på din arm.
	Lägger en droppe bredvid varje siffra.
	Ett litet stick i varje droppe, Nu får man vänta i 15 minuter.
	Vi ritar runt eventuella prickar och sätter en tejpbiter över. Sedan tar vi bort tejpen.
	Nu är det klart. Hej då!
	Det finns bra förberedelsefilmer på Mediprep.se