

Workshop bedömningar



Upplägg

- **Tre olika delar**
 - Beskriv och förklara
 - Vad hade du svarat?
 - Hur hade du mätt?
- **Individuella svar**
- **Avstämning i grupp om 2**
- **Gemensam genomgång**




Beskriv och förklara



Beskriv vad följande är/innebär:


- En spång
- Sargöppning
- Taktil kopia
- Brickbana
- Självserveringsdisk
- Plats för rullstol integrerad vid andra platser
- Handdusch alltid nåbar vid blandare
- Hårdgjort, jämnt, halkfritt underlag
- Jämn och bländfri belysning
- En lutning
- Exempel på hörbar och synlig bekräftelse på en automat



Vad hade du svarat?



Finns det risk att förväxla glasyta med öppen yta?

A**B****C**

Har picknickbordet en förlängd sitttyta och/eller bordsskiva?

A**B****C**


Har hisspanelen relief, punktskrift och skiljer sig entré- och larmknapp sig från övriga knappar?



Är dörröppnaren lätt att nå?



Är detta en tröskel (vilken höjd har den isf) och är den avfasad?



Är detta en tröskel?

A



B




Är dörren lätt att upptäcka?

A



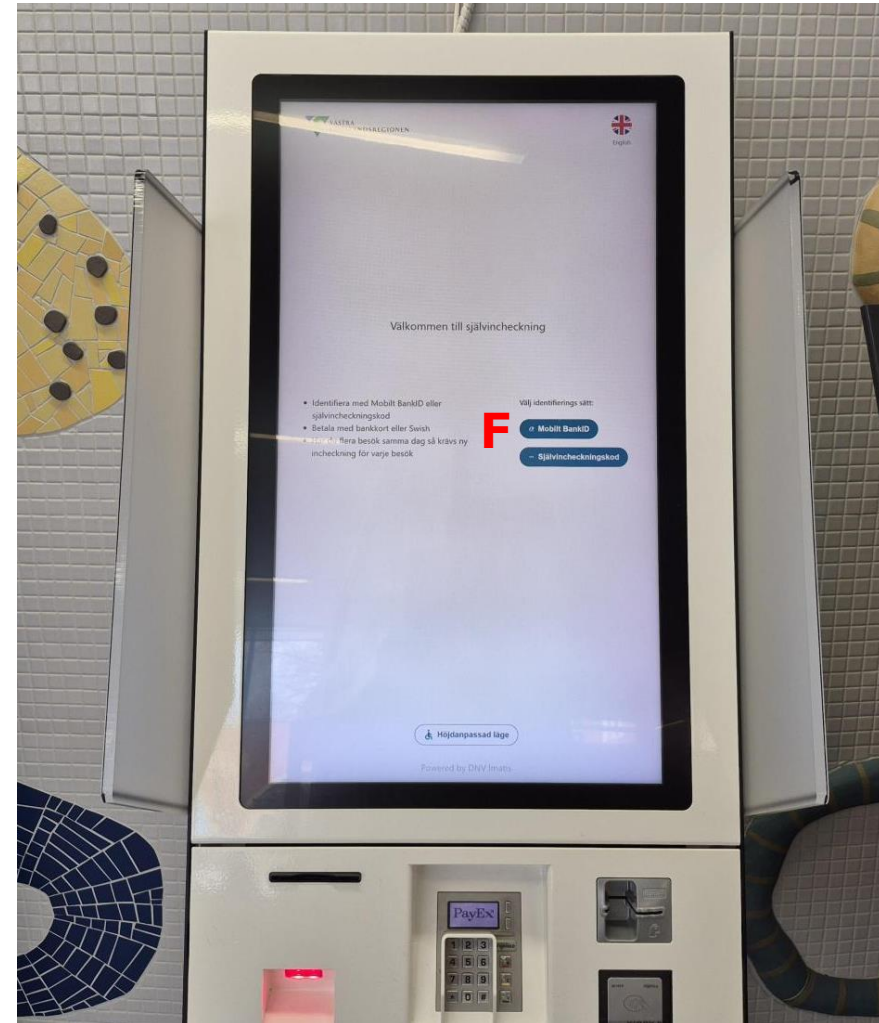
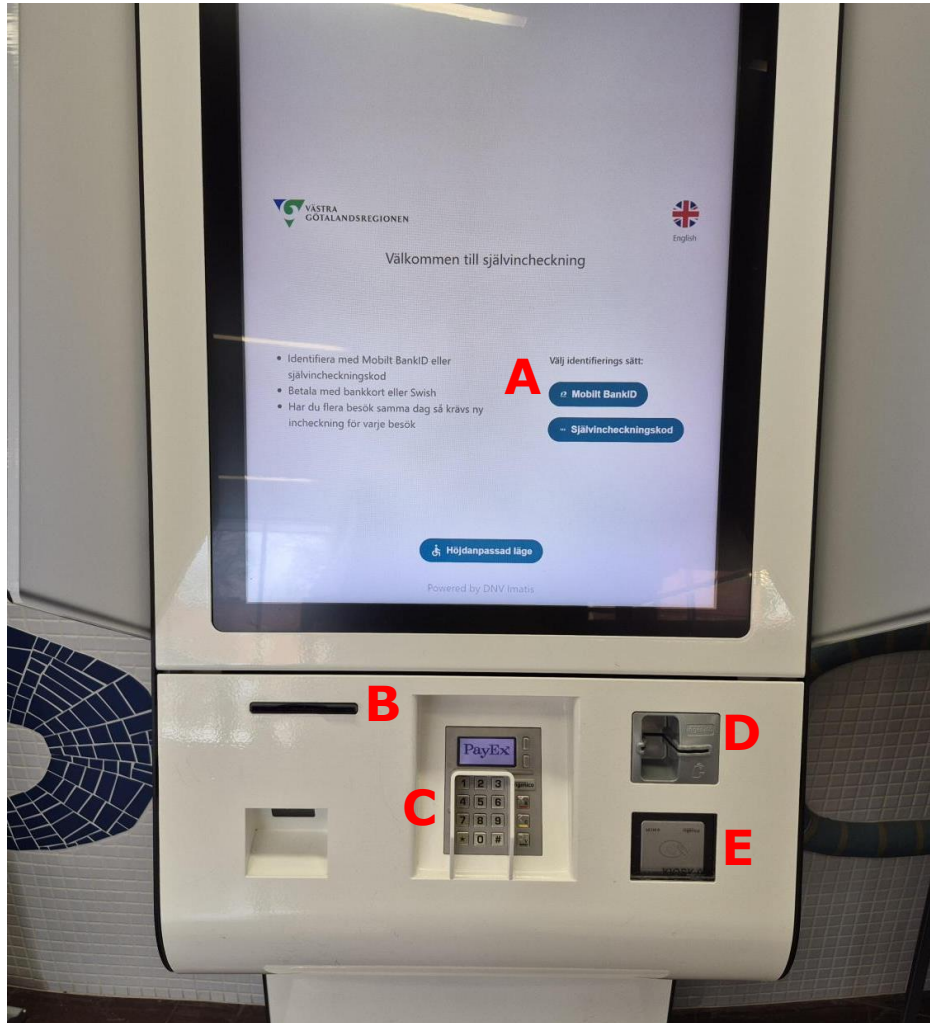
B





Passageöppning eller inte?



Vilken är högsta funktionen på automaten?




Är ledstråket kännbart och/eller lätt att upptäcka?

A**B****C**

Hur hade du mätt?



Rita in vart du hade mätt för att ange den fria ytan till höger och vänster om toalettstolen



Vilket mått är hissens bredd respektive längd?



Hade du räknat in ytan under handfatet i den fria vändytan i toalettutrymmet?

