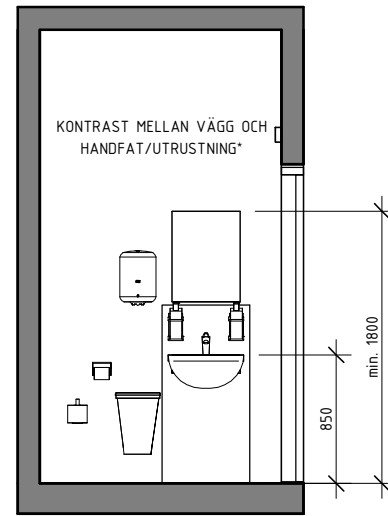


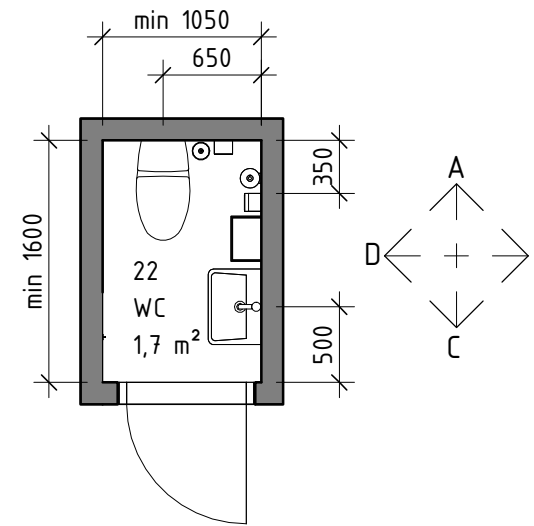
Skiss 6 exempel på utformning av WC



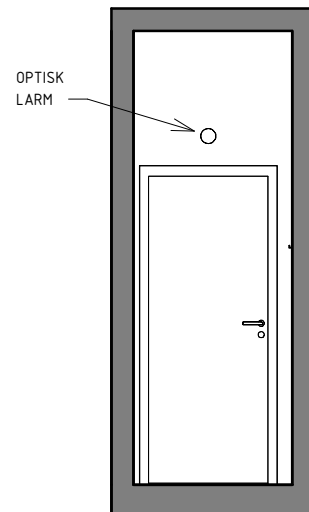
ELEVATION - A




ELEVATION - B



PLAN

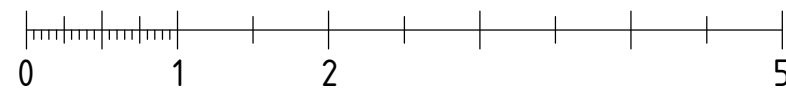


ELEVATION - C



ELEVATION - D

SKALA 1:50 (A3)



METER

PRINCIPRITNING WC

ALLA MÅTT ANGES I MILLIMETER, DÄR EJ ANNAT ANGES.

TYPRUMSRITNING FÖR WC GÄLLER ÄVEN SPEGELVÄNT.

*ORIENTERANDE STRATEGISKA FÖREMÅL SÅSOM TVÄTTSTÄLL, TOALETSTOL OCH ARMSTÖD HAR LJUSHETSKONTRAST MOT BAKGRUND MINST 0,40V I LJUSHETSTAL ENLIGT NCS.

FÖR YTTRE MÅTT OCH INFORMATION HÄNVISAS TILL VGRs RIKTLINJER OCH STANDARDER FÖR FYSISK TILLGÄNGLIGHET - TILLGÄNGLIGA OCH ANVÄNDBARA MILJÖER SAMT PROGRAM FÖR TEKNISK STANDARD (PTS).
www.vgregion.se