


Värdegrund


Verktygslåda apm

Introduktion....



Incheckningövning

- Incheckning – skriv ut och använd [frågorna från värdegrundspelet som incheckning](#)
- Dela ut olika kort till alla eller välj en fråga
- Tänk efter om ni har någon problemställning eller ett dilemma i gruppen som du kan hitta bland frågekorten
- Samtala kring frågan två och två eller tre och tre – ta hjälp av stödfrågorna på nästa bild
- Samla ihop i storgrupp och dela era tankar




Stödfrågor

1. Hur väl stämmer det idag
2. Är det en viktig fråga? Varför?
3. Hur kan vi bli bättre?
4. Vad behöver förändras?
5. Vad har jag för ansvar?
6. Vad kan vi göra tillsammans?




**Använd
stödfrågorna
som hjälp.**

”Värdegrundstriangeln”




- Skriv ut och sätt upp en utskrift för varje tillstånd på väggen (de tre följande bilderna)
- Välj någon av de tre tillstånden: Tillsammans, Öppenhet eller Mod
- Ställ dig vid den ”lappen”
- Diskutera med den som står närmast
- Sammanfatta och berätta för gruppen



Idag vill jag – är det viktigt att - vara tillsammans

- För invånarna
- För varandra
- För ett VGR



Idag är jag modig

- Att ta initiativ
- Att ta ansvar
- Att utveckla



Idag är jag öppen för nytt

- För lärande
- För samarbete
- För transparens



“Värdegrundslinjen”

Vår grupp levererar efter värdegrunden?

Instruktion:

Sätt kryss på en uppritad linje eller ställ upp er fysiskt på en linje


Stämmer
inte alls

Stämmer
helt



Värdegrundsspeglen

- Spegla era resultat i värdegrunden exempelvis HME, kundundersökningar eller andra nyckeltal för ditt regionområde/enhet.
- Om vi hade agerat mer *Tillsammans* i den här frågan – hade det då lett till ett annat resultat
- Ge exempel från HME...



Utcheckningsövningar

- Har vi levt värdegrunden på vårt möte idag?
- Checka ut med ett av orden: Tillsammans, Öppenhet eller Mod

