


















VÄSTRA  
GÖTALANDSREGIONEN

# Operation av halsmandlar i narkos

Gå igenom denna broschyr med barnet



Södra Älvsborgs Sjukhus

	<p>Du får inte äta något från kl 24.00 dagen innan operation.</p>
	<p>På operationsdagens morgon duscha och ta av eventuella smycken och nagellack. Kontrollera temperatur. Vid feber kontakta barnavdelningen 033-616 17 52</p>
	<p>Ta på rena kläder.</p>
	<p>Ta på bedövningsplåster inför ditt stick som ska sitta på minst i en timma. Rekommenderas att sätta i armvecken.</p>
	<p>Kom till barnavdelningen kl 07.00 . Ni hittar oss uppgång A Plan 4. Anmäl er till personalen på avdelningen när ni kommer. Om du vill ta med egen pyjamas till natten, gosedjur eller snutte går det bra.</p>
	<p>Ni kommer att få information om vad som kommer att hända på avdelningen.</p>
	<p>Mamma eller pappa får följa med dig hela tiden när du är vaken.</p>
	<p>Du får byta om till en sjukhusskjorta.</p>
	<p>Du får ett id-band på armen.</p>
	<p>Personalen eller du själv plockar bort plåstret med bedövningssalva. Sticket sker och du får en liten plastslang i armen och bandage.</p>
	<p>I samband med sticket får du avledning som t ex läsa en bok, blåsa såpbubblor.</p>
	<p>Nu får du gå till lekrummet.</p>
	<p>Innan operation får ni träffa doktor som ska operera.</p>
	<p>Innan operation får du gå till toaletten och kissa.</p>
	<p>Du får medicin innan operation. Medicinen gör så att du inte har ont när du vaknar.</p>

	Du får åka ner i sängen till operation.
	På operation får du träffa anestesipersonal som hjälper dig att somna.
	Du kommer att få andas syrgas i en andningsmask innan du somnar.
	När du vaknar är mamma eller pappa hos dig. Du får saft och isglass när du vaknat. Du får vila en stund på postoperativ avdelning.
	Efter operation kan det göra lite ont, då får du medicin. Du visar själv hur det känns med hjälp av mätstickan.
	Du får åka i sängen tillbaka till barnavdelningen.
	4-6 timmar efter operation får du äta lite lätt så som yoghurt, pannkaka, välling. OBS inget varmt. Isglass får du så mycket du vill !!!
	Kissa efter operation är viktigt.
	Du får ta det lugnt resten av dagen. Som säkerhet får ni inte lämna avdelningen.
	Du sover på avdelningen i ett eget rum tillsammans med mamma ELLER pappa. Du får byta om till egen pyjamas.
	Ca kl 06.00 kommer nattpersonalen in och väcker dig, då kontrolleras temperaturen och du får medicin för att inte ha ont.
	Du och mamma eller pappa får äta frukost tillsammans.
	Innan hemgång får ni träffa doktorn som berättar om operationen. Mamma eller pappa får Intyg om att vara hemma med dig mellan 7-10 dagar, skol intyg kan också delas ut om det behövs. Recept på smärtlindring kommer ni att få.
	Plastslangen tas bort det sista.
	Nu är det färdigt Hej då. Planera för att åka hem efter ca kl 11.00.

