


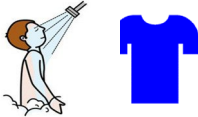
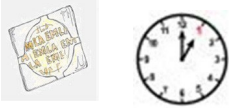















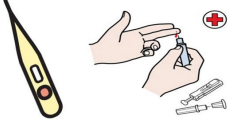






Operation av blindtarm

Information inför och efter
operationen

| | |
|---|---|
|  | <p>Välkommen till oss på Barnavdelningen.</p> |
|  | <p>Ni får information om vad som kommer att hända på avdelningen.</p> <p>Du kommer att träffa en sjuksköterska och undersköterska som kommer att mäta dina vitala parametrar.</p> |
|  | <p>Du får inte äta och dricka före operation.</p> |
|  | <p>Före operation måste du duscha noggrant.</p> <p>Du måste använda rena handdukar och ta på dig en ren sjukhusskjorta.</p> <p>Även rena sängkläder.</p> |
|  | <p>Sätta på ett bedövningsplåster inför sticket, som bör sitta minst en timma.</p> |
|  | <p>Personalen eller du själv tar av plåstret, sticket sker och du får en plastslang i armen och bandage.</p> |
|  | <p>I samband med sticket kan någon t ex läsa en bok, blåsa såpbubblor.</p> |
|  | <p>Nu väntar vi på att de ska ringa från operation.</p> |

| | |
|---|--|
|  | <p>Innan du åker till operation får du gå på toaletten och kissa.</p> |
|  | <p>Du får medicin innan operation. Medicinen gör så att du inte har så ont när du vaknar.</p> |
|  | <p>Du får åka säng till operationen. Mamma eller Pappa får följa med.</p> |
|  | <p>På operation får du träffa anestesipersonalen som hjälper dig att somna.</p> |
|  | <p>När du vaknar sitter mamma eller pappa hos dig, du får saft och isglass. Du får vila en stund på postoperativ avdelning.</p> |
|  | <p>Kissa efter operation är viktigt.</p> |
|  | <p>Du får åka i sängen tillbaka till avdelningen.</p> |
|  | <p>Efter operation kan du ha ont, då kan du få medicin. Du visar hur ont du har med hjälp av mätstickan.</p> |
|  | <p>Hur lång tid det tar innan du får börja äta beror på hur infekterad blindtarmen var och hur du mår. Börja med flytande drycker, Går det bra kan man ev. börja försiktigt med mat.</p> |

| | |
|---|---|
|  | <p>Du får sova på avdelningen i ett eget rum tillsammans med mamma eller pappa.</p> |
|  | <p>Ca kl. 06.00 kommer nattpersonalen in och väcker dig, då tas blodprover och ev. en temp.</p> |
|  | <p>Du och mamma eller pappa får äta frukost tillsammans. Ungefär kl. 08:00 serveras det frukost.</p> |
|  | <p>Ni träffar doktorn som känner på magen och pratar med er. Antingen får ni åka hem eller stanna ytterligare ett eller några dygn.</p> |
|  | <p>Vid hemgång tas plastslangen bort.</p> |
|  | <p>Nu är ni klara på avdelningen. Hej då. Planera för hemfärd efter kl. 11.00</p> |



Vid frågor eller om du vill ha extra förberedelser av ditt barn, kontakta barndagvården.

Telefonnummer: 033-616 1452