













# Gastroskopi, undersökning av magsäcken i narkos

Gå gärna igenom bilderna tillsammans  
med barnet inför besöket.

	<p>Du får äta kvällsmat.</p>
	<p>Sen sover du.</p>
	<p>Du får inte äta någon frukost men du får dricka lite vatten fram till två timmar innan undersökningen.</p>
	<p>Du får bedövningsplåster inför ditt stick i armen/handen som ni sätter på hemma. Plåstret ska sitta på minst 2 timmar.</p>
	<p>När du kommer till sjukhuset får du sitta i ett väntrum där ditt namn kommer att ropas upp.</p>
	<p>Du får träffa en sjuksköterska som kommer berätta för dig vad som ska hända. Den vuxna som följer med dig får vara med hela tiden när du är vaken.</p>
	<p>Därefter byter du om till en sjukhusskjorta och går på toaletten och kissar.</p>
	<p>Du får ett id-band på armen.</p>

	<p>Du kommer att få en liten plastslang i armen eller handen där bedövningsplåstret suttit.</p>
	<p>Inne på undersökningssalen ligger du på en brits och du kommer att träffa flera personer, bland annat läkaren.</p>
	<p>Du kommer att få sova under hela undersökningen. När du vaknar kommer den vuxna som följt med dig vara hos dig. Då är ni på uppvakningsavdelningen.</p>
	<p>Nu får du äta och dricka.</p>
	<p>Du får nu träffa läkaren som berättar hur undersökningen har gått.</p>
	<p>Plastslangen tas bort.</p>
	<p>Nu får du byta om till dina vanliga kläder. Det är också bra att kissa innan du åker hem.</p>
	<p>Nu är det färdigt, dags att säga hejdå!</p>



Skriv ner dina frågor och funderingar inför besöket

---

---

---

---

---

---

---

---

---

---



Vid frågor eller om du vill ha extra förberelser av ditt barn, kontakta Endoskopimottagningen.  
Telefonnummer: 033-616 10 60, 033-616 10 30

