






## Inför besök på Logopedimottagningen

Gå gärna igenom bilderna tillsammans med barnet inför besöket.

	<p><b>Hej!</b></p> <p>Ert barn har fått två tider till Logopedimottagningen. Ni ska komma på alla tiderna.</p>
	<p>De två besöken är utredningsbesök och tar ungefär 2,5 timmar per besök inklusive en kortare paus.</p> <p>Därefter kommer ni kallas till ett tredje digitalt besök där vi går igenom resultatet av utredningen. Det tar ungefär en halvtimme. Ni kommer få en kallelse hemskickad efter de andra besöken.</p>
	<p><b>Plats:</b> Logopedimottagning, Södra Älvsborgs sjukhus, Rehabcentrum, ingång 10, plan 7. Scanna QR-koden för karta.</p> <p>Kom i god tid till besöket. Sitt ned i väntrummet så kommer logopeden och hämtar er.</p>
	<p>Det är viktigt att ni ringer och meddelar om ni blir sjuka eller inte kan komma. I nuläget kan det dröja innan ni får en ny tid om ni lämnar återbud till er bokade tid.</p> <p><b>Ring telefonnummer 033-616 46 20 för att lämna återbud.</b></p> <p>Uteblivet besök debiteras.</p>
	<p>Vid besök på Logopedimottagningen är två närstående välkomna, dock inte syskon.</p> <p>De som deltar i besöket ska vara friska.</p>

	<p><b>Checklista – saker att ta med till det första besöket:</b></p> <ul style="list-style-type: none"> <li>• Ifyllt frågeformulär</li> <li>• Kallelsen</li> <li>• Fotolegitimation</li> <li>• En frukt eller liknande att äta i pausen</li> </ul>
	<p><b>Varför har ert barn fått en kallelse till Logopedimottagningen?</b>      En del barn och ungdomar kan ha svårigheter med språket. Då kan barnet få träffa en logoped. Logopeden har utbildning i barns kommunikations-, språk- och talutveckling. Ibland märks svårigheterna bara i skolan och ibland även hemma.</p> <p>För att undersöka barnets språkliga förmågor testar logopeden olika delar av språket såsom förståelse och uttrycksförmåga.</p>
	<p><b>Vad händer hos logopeden?</b></p> <p>Tillfälle 1: Först arbetar logopeden och barnet tillsammans. Logopeden använder tester i form av böcker, bilder och läs- och skrivövningar för att undersöka barnets förmågor. Vid tillfälle 1 pratar vi också igenom frågeformuläret som ni har fyllt i hemma.</p> <p>Tillfälle 2: Logopeden och barnet arbetar mer tillsammans.</p>
	<p>Tillfälle 3: Logopeden berättar vad testerna har visat. Det vi kan hjälpa till med är handledning och råd till barnet, er föräldrar och skola.</p>
	<p><b>Vad händer efter besöket?</b>      Ett utlåtande skickas hem till er och till den som har skickat remissen.</p>
<p style="text-align: center;"><b>Vill ni läsa mer? Gå in på vår hemsida på 1177.se:</b></p> <p style="text-align: center;"><a href="http://www.1177.se/Vastra-Gotaland/hitta-varld/kontaktkort/Logopedimottagning-Boras">www.1177.se/Vastra-Gotaland/hitta-varld/kontaktkort/Logopedimottagning-Boras</a></p>	