




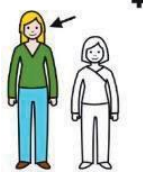





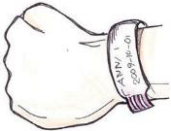



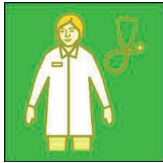


Koloskopi (tarmundersökning)

Undersökning i narkos för barn 5–13 år

Gå gärna igenom bilderna tillsammans med barnet inför besöket.


| | |
|---|---|
|  | <p>Du kommer att rengöra tarmen med tabletter som heter Toilax 5 mg och ett lavemang som heter Klyx.</p> <p>Ett elektroniskt recept är skickat till apoteket.</p> <p>Det är viktigt att du följer instruktionerna noggrant så att tarmen blir helt ren.</p> |
|  | <p>Två dagar före undersökningen tar du 2 tabletter Toilax klockan tolv på dagen.</p> |
|  | <p>Du får äta som vanligt resten av dagen, men det är bra att du dricker mer än vanligt.</p> |
|  | <p>Dagen innan du ska göra undersökningen får du äta frukost som vanligt.</p> |
|  | <p>När klockan är tio tar du två tabletter Toilax.</p> |

| | |
|---|--|
|  | <p>Nu får du inte äta mera innan undersökningen är över. Du får dricka saft, vatten, äpplejuice/apelsinjuice utan fruktkött, klar soppa, buljong utan bitar eller klar kolsyrad dricka. Du ska dricka jättemycket, minst 2 liter.</p> |
|  | <p>Klockan åtta på kvällen ska du ta två tabletter Toilax. Sen kan du gå och lägga dig och sova.</p> |
|  | <p>På undersökningens morgon är det mycket viktigt att du inte dricker något de sista 2 timmarna före undersökningen eftersom du ska sövas. En och en halvtimme innan du åker till sjukhuset behöver du få ett klyx-lavemang.</p> |
|  | <p>Du får bedövningsplåster inför ditt stick i armen/handen, som ni sätter på hemma. Plåstret ska sitta på minst 2 timmar.</p> |
|  | <p>När du kommer till sjukhuset får du sitta i ett väntrum där ditt namn kommer att ropas upp.</p> |
|  | <p>Den som följer med dig får vara med hela tiden när du är vaken.</p> |
|  | <p>Du får träffa en sjuksköterska som berättar vad som ska hända.</p> |
|  | <p>Du får gå till toaletten och kissa.</p> |

| | |
|---|--|
|  | Du får byta om till en sjukhusskjorta. |
|  | Du får ett id-band på armen. |
|  | Personalen eller du själv plockar bort plåstret med bedövningssalva. |
|  | Du kommer att få en liten plastslang i armen eller handen där bedövningsplåstret suttit. |
|  | Du får vara på en brits till det blir din tur att göra undersökningen. |
|  | Inne på undersökningsrummet kommer du att träffa flera personer, bland annat läkaren. |
|  | Du får sova hela tiden som undersökningen pågår, så du kommer inte att känna någonting. |
|  | När du vaknar kommer den som följt med dig att sitta bredvid dig. Då är ni på vår uppvakningsavdelning. |

| | |
|---|--|
|  | Nu får du äta och dricka. |
|  | Doktorn kommer att prata med er och tala om hur undersökningen har gått. |
|  | Plastslangen tas bort. |
|  | Du får byta om till dina egna kläder. |
|  | Det är bra att kissa innan du åker hem. |
|  | Nu är det färdigt, hej då! |
|  | Du får ta det lugnt hemma resten av dagen. |

Information till vårdnadshavare

| | |
|---|--|
|  | <p>Om ditt barn har en förkylning eller pågående infektion kan narkos vara olämpligt.</p> <p>Ring oss i så fall för rådgivning i så god tid som möjligt.</p> |
|  | <p>Vid frågor eller rådgivning, ring oss på telefon 033-616 19 73.</p> |
|  | <p>Bra att ha med: myskläder samt barnets favoritleksak.</p> |
|  | <p>Ni kommer att träffa doktorn som undersökt barnet och få information innan ni går hem.</p> <p>Om prover är tagna kan det ta ca 4 veckor innan svar kommer på dessa.</p> |
|  | <p>Skriv ner dina frågor och/eller funderingar inför besöket.</p> |

Välkommen till endoskopienheten!



Vid frågor eller om du vill ha extra förberedelser av ditt barn, kontakta Endoskopimottagning.
Telefonnummer: 033-616 10 60, 033-616 10 30

