



Människor förutsättningar
är olika

Demens



Kognitiv Sjukdom

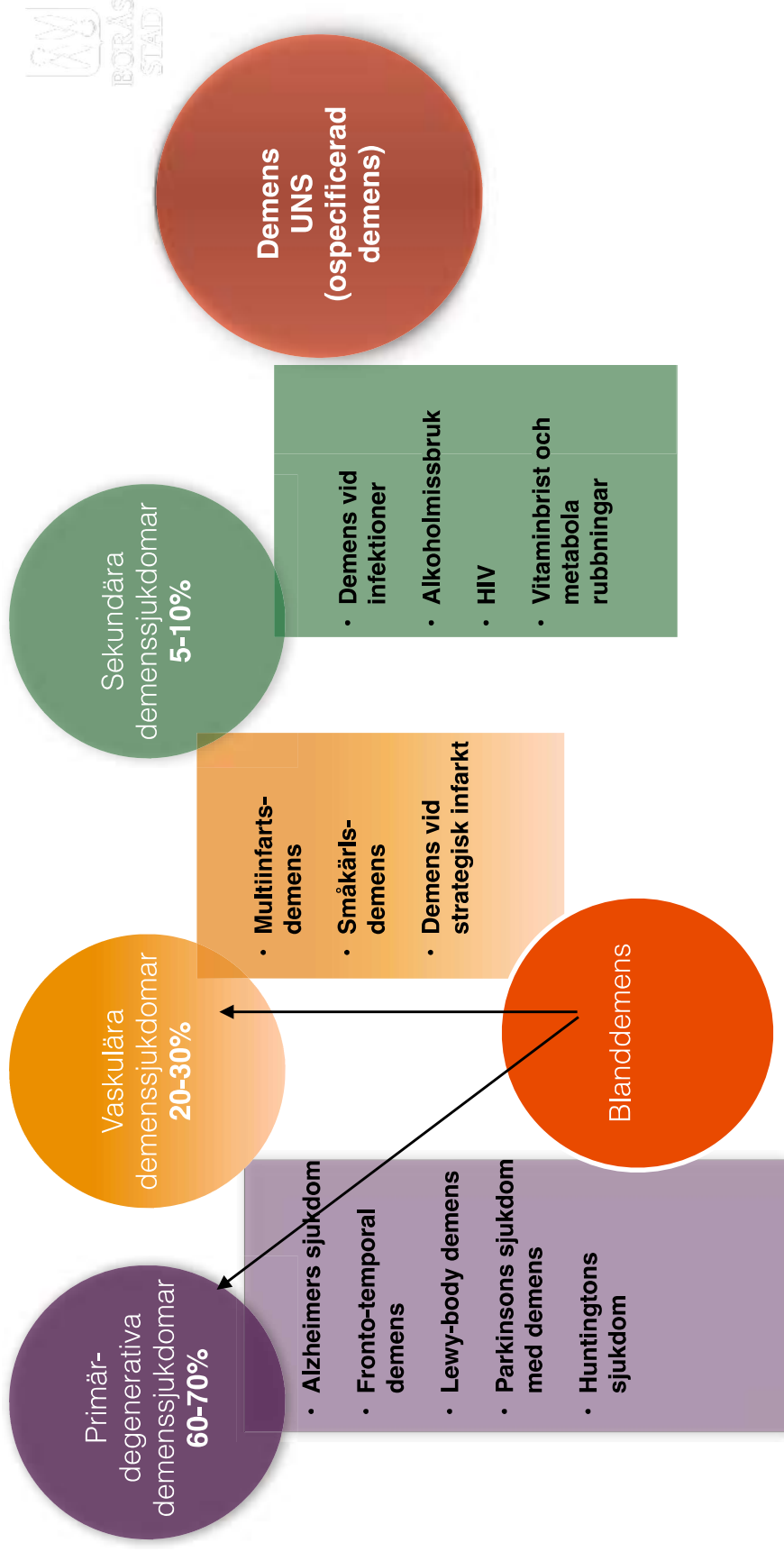


Varje dag räknas: Nationell
demensstrategi 2025–2028



"Demenssjukdom är en av våra vanligaste sjukdomar och drabbar främst äldre personer. En stor del av vården och omsorgen av äldre behöver därför kunna anpassas utifrån att den enskilde kan ha en demenssjukdom. Om vi även räknar in anhöriga är många människor i vårt samhälle drabbade av demenssjukdomar".

Vad är demens/Kognitiv sjukdom?



Stadieindelning vid demens/Kognitiv sjukdom

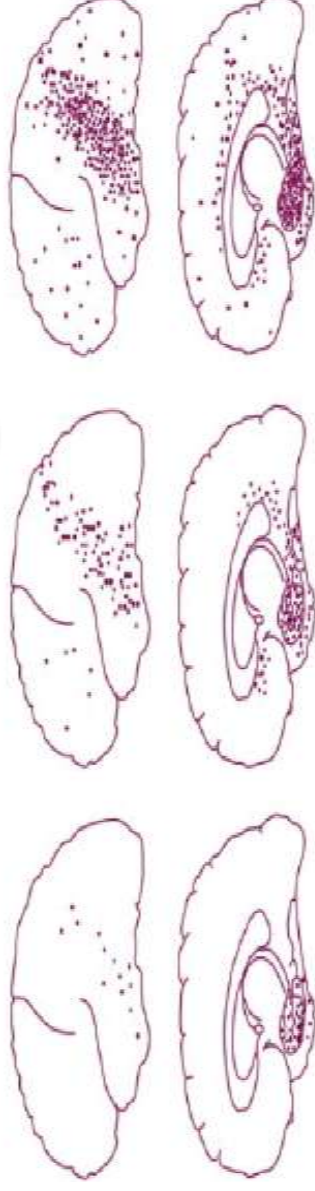
MCI
Lindrig
Kognitiv
nedsättning

Mild
demenssjukdom

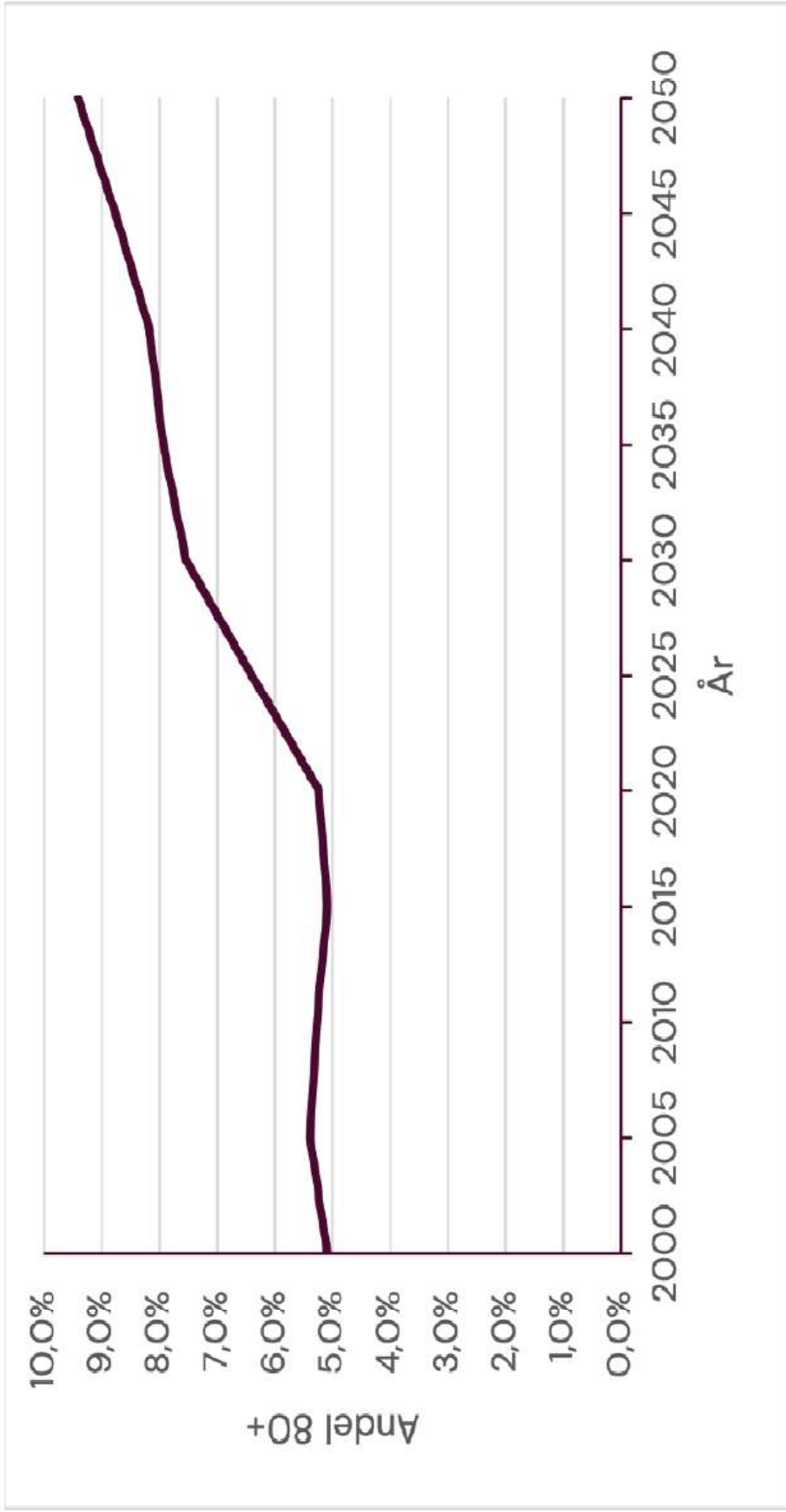
Medel/Måttlig
demenssjukdom

Boende

Svår
demenssjukdom



“Graden av symptom beror både på hjärnskadans omfattning och på samspillet med omgivningen...” (Socialstyrelsen, 2009)



Karolinska Institutet - Antalet demenssjuka och kostnader för demenssjukdomar i Sverige 2023


seki.sinani@boras.se



Demens - växande folksjukdomar

- Stort och växande antal svenskar lever med en demenssjukdom
- Ca 60% bor i egen bostad
- Ca 40% Vobo (demensboende)
- Skillnader i vård och omsorg mellan kommuner och regioner
- Forskningen inom bland annat diagnosticering och prevention har gått snabbt framåt

Kunskap och kompetens



Personal ska ha kunskap om demenssjukdomar inom äldreomsorgen, hälso- och sjukvården och tandvården

"Kunskapsnivån när det gäller demenssjukdomar är i dag generellt sett för låg för att kunna arbeta enligt evidens och beprövad erfarenhet och därmed möta behoven på ett ändamålsenligt sätt.

Kunskapen om demenssjukdomar motsvarar därmed inte behoven

Nationell demensstrategi 2025-2028

Otillräcklig kunskap om demenssjukdomar inom hälso- och sjukvården kan leda till brister i patientsäkerheten

seki.sinani@boras.se

Varje dag räknas – Nationell demensstrategi 2025–2028



Kunskapen och kompetensen i demensfrågor bör öka i hela samhället – hos den enskilde, anhöriga, medarbetare, chefer och beslutsfattare

seki.sinani@boras.se

Två utgångspunkter:

- 1.** De som får en demensdiagnos måste få det stöd de behöver för att fortsätta leva ett gott liv. Varje år, varje vecka och varje dag räknas, för både den som lever med en demenssjukdom och för deras anhöriga
- 2.** Det förebyggande arbetet kan fördröja sjukdomsförloppet och öka livskvaliteten. Vården och omsorgen om personer som lever med demenssjukdomar måste utgå från det förebyggande perspektivet.

Mål införs i strategin



Socialtjänsten och hälso- och sjukvårdens insatser för personer som har en demenssjukdom ska vara anpassade efter den enskildes förutsättningar och behov.



Socialtjänsten och hälso- och sjukvårdens insatser för personer som har en demenssjukdom ska vara samordnade samt främja hälsa och förebygga ohälsa.



Personalen inom socialtjänsten och hälso- och sjukvården ska arbeta enligt evidens och beprövad erfarenhet.



Anhöriga till en person som har en demenssjukdom ska få tillgång till adekvat stöd och kunskap för att kunna utöva frivillig anhörigvård på ett hållbart sätt.



Regeringskansliet

Regeringen bedömer att fortsatt strategiskt arbete är nödvändigt för att stärka vården och omsorgen för personer som har en demenssjukdom

Socialdepartementet

seki.sinani@boras.se



BORÅS
STAD

Vårdförlopp och insatsförlopp vid demenssjukdom- vad, hur, när och varför

Hur hänger det ihop?



**Personcentrerad och
sammanhållet vårdförlopp**
Utredning av kognitiv
svikt vid misstänkt
demenssjukdom

Nationellt system för
kunskapsstyrning
Hälsa- och sjukvård, mars 2021
Sveriges regioner i samverkan,

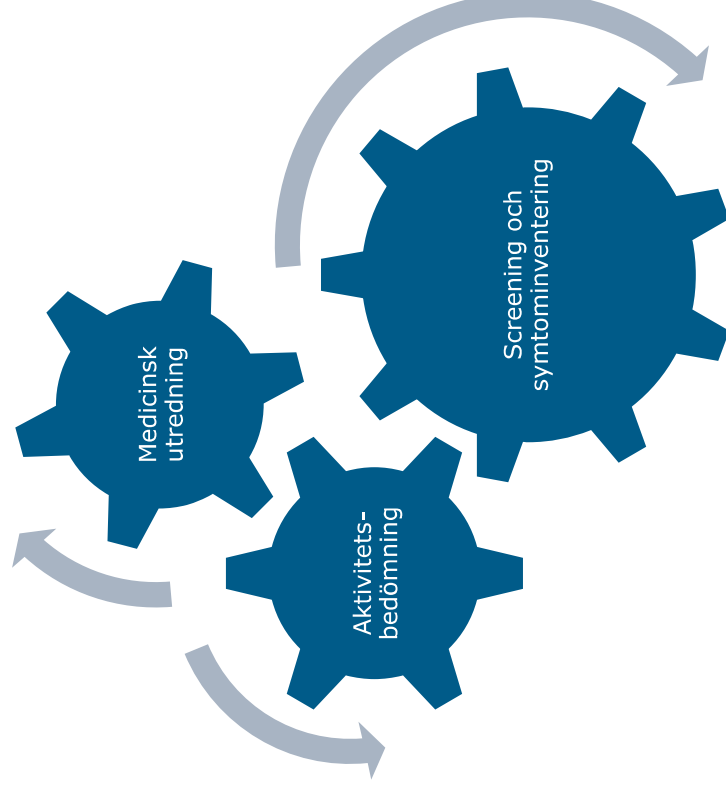
seki.sinani@boras.se

En modell för ett
standardiserat
insatsförlopp vid
demenssjukdom

Socialstyrelsen, juni 2019

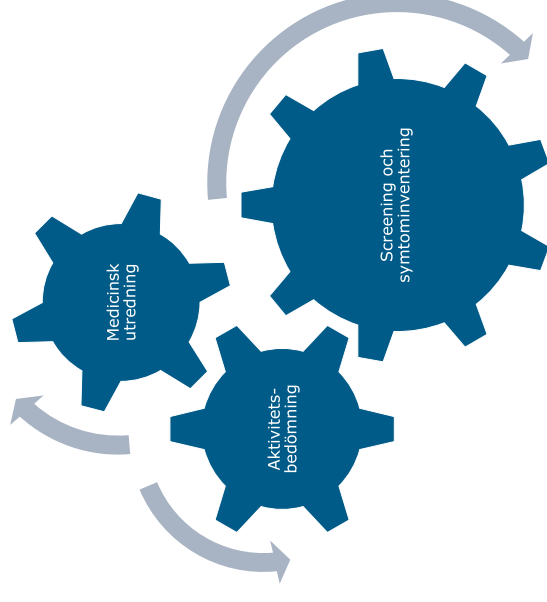
Vårdförloppets huvudbudskap

- Patientcentrering (**patientkontrakt**)
- Samordning
- Förbättrade utredningar i primärvården med hjälp av teambedömningar och ökad behandling med demensläkemedel
- Effektivare och mer standardiserad specialistvård



Vårdförloppet lägger tonvikten på...

- Tidig diagnos
- Delaktig patient och närstående
- Teambedömning
- Samordning
 - Vårdcentral och rehab
 - Vårdcentral och kommun
 - Vårdcentral och specialistvård



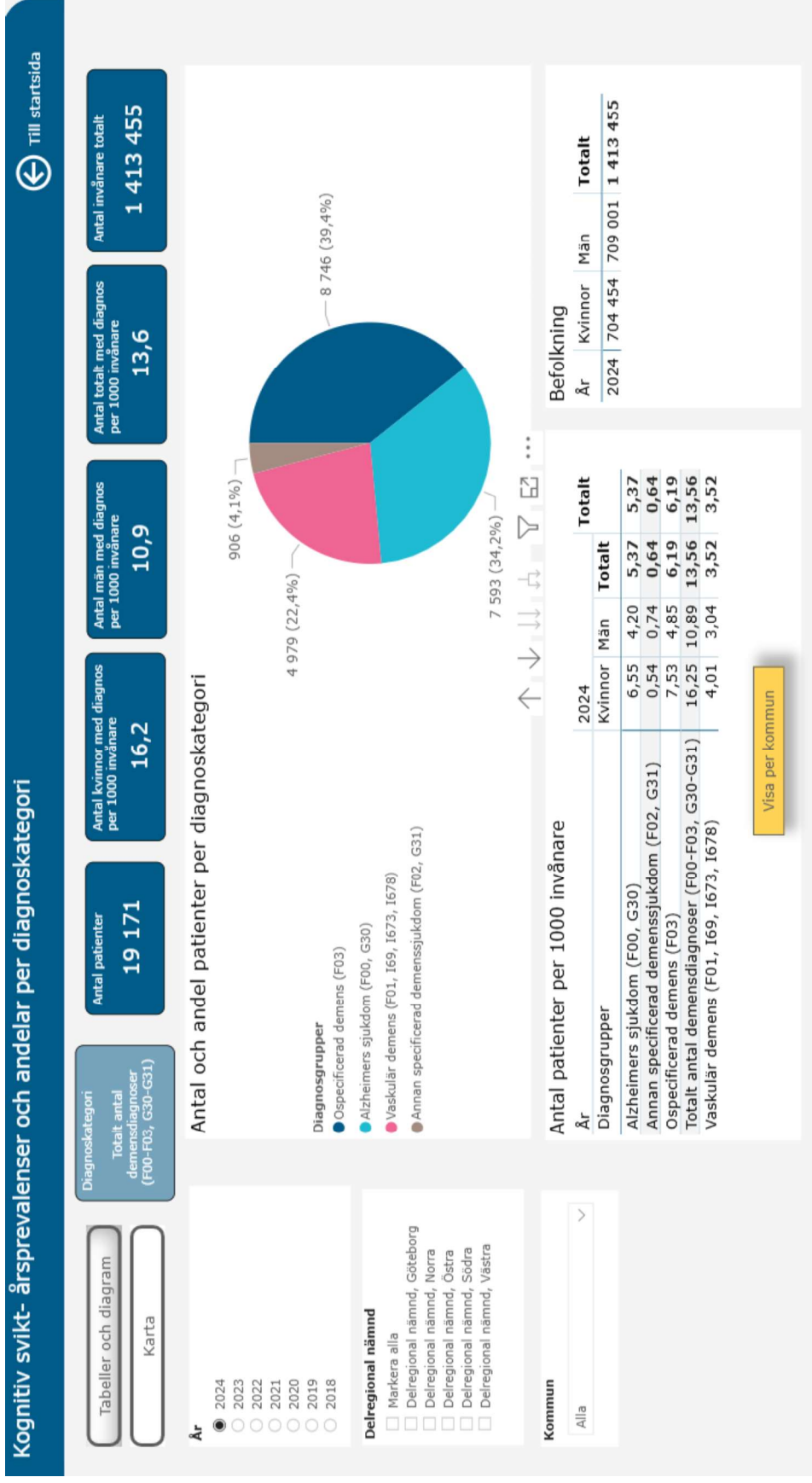
Nationell variation



- Alla erbjuds inte utredning vid kognitiv svikt
- Variationer i utredningens innehåll
- Långa väntetider till vissa delar av utredningen
- Olika tillgång till minnesmottagning
- Praxisskillnader vid utvidgade utredningar

Att ställa diagnos är avgörande för personcentrerad och behovsanpassad behandling

Statistik demensdiagnoser i VGR 2024



Statistik demensdiagnoser totalt i Delregional nämnd, Södra

2025-08-27

Kognitiv svikt- årsprevalenser och andelar per diagnoskategori

Till startside

Tabeller och diagram

Karta

Diagnoskategori
Totalt antal
demensdiagnoser
(F00-F03, G30-G31)

Antal patienter
2 735

Antal kvinnor med diagnos
per 1000 invånare
18,4

Antal män med diagnos
per 1000 invånare
11,8

Antal totalt med diagnos
per 1000 invånare
15,1

Antal invånare totalt
181 269

År

- 2024
- 2023
- 2022
- 2021
- 2020
- 2019
- 2018

Delregional nämnd

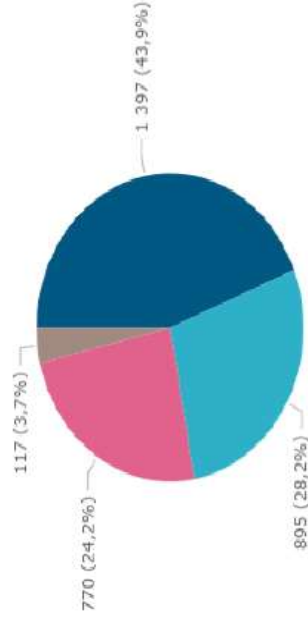
- Markera alla
- Delregional nämnd, Göteborg
- Delregional nämnd, Norra
- Delregional nämnd, Östra
- Delregional nämnd, Södra
- Delregional nämnd, Västra

Kommun

Alla

Antal och andel patienter per diagnoskategori

- Diagnosgrupper
- Ospecificerad demens (F03)
 - Alzheimers sjukdom (F00, G30)
 - Vasikulär demens (F01, I69, I673, I678)
 - Annan specificerad demenssjukdom (F02, G31)



Antal patienter per 1000 invånare

Diagnosgrupper	2024	Kvinnor	Män	Totalt
Alzheimers sjukdom (F00, G30)	6,11	3,78	4,94	4,94
Annan specificerad demenssjukdom (F02, G31)	0,61	0,68	0,65	0,65
Ospecificerad demens (F03)	9,39	6,04	7,71	7,71
Totalt antal demensdiagnoser (F00-F03, G30-G31)	18,37	11,84	15,09	15,09
Vaskular demens (F01, I69, I673, I678)	5,09	3,42	4,25	4,25

Befolkning

År	Kvinnor	Män	Totalt
2024	90 209	91 060	181 269

Visa per kommun

Delregional nämnd, Östra – Har en sedan länge väl inarbetad struktur med **team** vid utredningar:

2025-08-27

Kognitiv svikt- årsprevalenser och andelar per diagnoskategori

[← Till startsida](#)

Tabeller och diagram

Karta

Diagnoskategori
Totalt antal demensdiagnoser (F00-F03, G30-G31)

Antal patienter
3 834

Antal kvinnor med diagnos per 1000 invånare
20,9

Antal män med diagnos per 1000 invånare
14,6

Antal totalt med diagnos per 1000 invånare
17,7

Antal invånare totalt
216 229

- År
- 2024
 - 2023
 - 2022
 - 2021
 - 2020
 - 2019
 - 2018

Delregional nämnd

- Markera alla
- Delregional nämnd, Göteborg
- Delregional nämnd, Norra
- Delregional nämnd, Östra
- Delregional nämnd, Södra
- Delregional nämnd, Västra

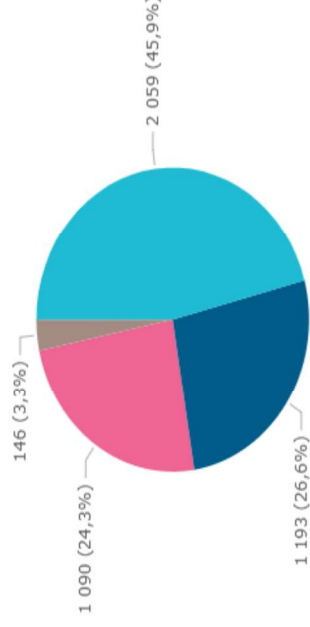
Kommun

Alla

Antal och andel patienter per diagnoskategori

Diagnosgrupper

- Alzheimers sjukdom (F00, G30)
- Ospecificerad demens (F03)
- Vaskulär demens (F01, I69, I673, I678)
- Annan specificerad demenssjukdom (F02, G31)



Antal patienter per 1000 invånare

År	2024	Totalt	
Diagnosgrupper	Kvinnor	Män	Totalt
Alzheimers sjukdom (F00, G30)	11,29	7,79	9,52
Annan specificerad demenssjukdom (F02, G31)	0,58	0,77	0,68
Ospecificerad demens (F03)	6,74	4,32	5,52
Totalt antal demensdiagnoser (F00-F03, G30-G31)	20,89	14,63	17,73
Vaskulär demens (F01, I69, I673, I678)	5,55	4,54	5,04

Befolkning

År	Kvinnor	Män	Totalt
2024	107 078	109 151	216 229

Visa per kommun

Bollebygd kommun statistik 2024

2025-08-27

Kognitiv svikt- årsprevalenser och andelar per diagnoskategori



Tabeller och diagram

Karta

Diagnoskategori
Totalt antal
demensdiagnoser
(F00-F03, G30-G31)

Antal patienter
105

Antal kvinnor med diagnos
per 1000 invånare
18,5

Antal män med diagnos
per 1000 invånare
9,3

Antal totalt med diagnos
per 1000 invånare
13,8

Antal invånare totalt
7 586

- År
- 2024
 - 2023
 - 2022
 - 2021
 - 2020
 - 2019
 - 2018

Delregional nämnd

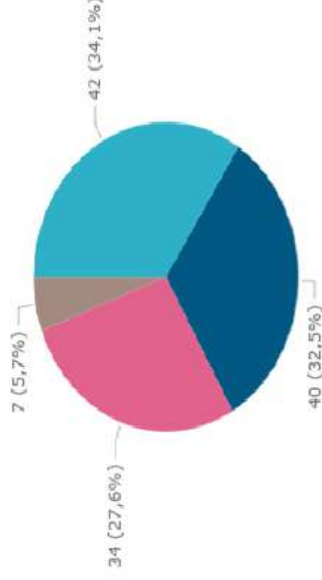
- Markera alla
- Delregional nämnd, Södra

Kommun

Bollebygd

Antal och andel patienter per diagnoskategori

- Diagnosgrupper
- Alzheimers sjukdom (F00, G30)
 - Ospecificerad demens (F03)
 - Vaskulär demens (F01, I69, I673, I678)
 - Annan specificerad demenssjukdom (F02, G31)



Antal patienter per 1000 invånare

Diagnosgrupper	2024		Totalt
	Kvinnor	Män	
Alzheimers sjukdom (F00, G30)	7,53	3,62	5,54
Annan specificerad demenssjukdom (F02, G31)	0,54	1,29	0,92
Ospecificerad demens (F03)	7,26	3,36	5,27
Totalt antal demensdiagnoser (F00-F03, G30-G31)	18,55	9,31	13,84
Vaskulär demens (F01, I69, I673, I678)	5,91	3,10	4,48

Visa per kommun

Befolkning

År	Kvinnor	Män	Totalt
2024	3 720	3 866	7 586

Herrljunga kommun statistik 2024

2025-08-27

Kognitiv svikt- årsprevalenser och andelar per diagnoskategori

[←](#) Till startsida

Tabeller och diagram

Karta

Diagnoskategori
Totalt antal
demensdiagnoser
(F00-F03, G30-G31)

Antal patienter

105

Antal kvinnor, med diagnos
per 1000 invånare

14,4

Antal män med diagnos
per 1000 invånare

13,2

Antal totalt med diagnos
per 1000 invånare

13,7

Antal invånare totalt

7 638

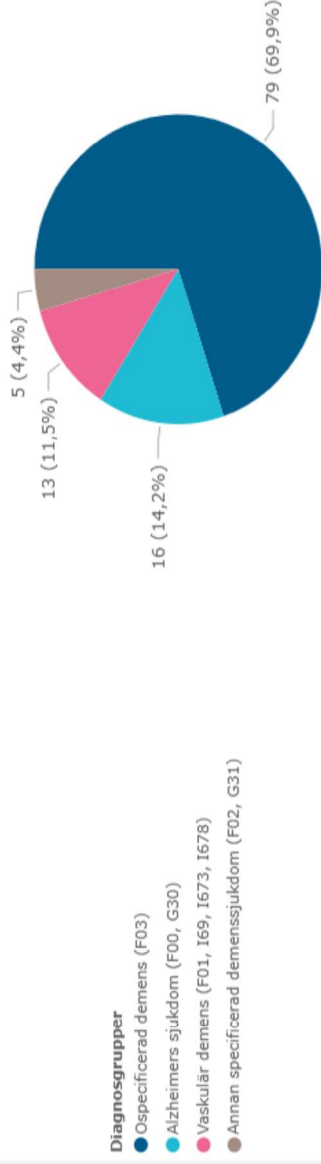
År

- 2024
 2023
 2022
 2021
 2020
 2019
 2018

Delregional nämnd

- Markera alla
 Delregional nämnd, Södra

Antal och andel patienter per diagnoskategori



Kommun

Herrljunga

Antal patienter per 1000 invånare

År	2024	Kvinnor	Män	Totalt
Alzheimers sjukdom (F00, G30)	2,17	2,02	2,09	2,09
Annan specificerad demenssjukdom (F02, G31)	0,54	0,76	0,65	0,65
Ospecificerad demens (F03)	11,12	9,62	10,34	10,34
Totalt antal demensdiagnoser (F00-F03, G30-G31)	14,38	13,16	13,75	13,75
Vaskulär demens (F01, I69, I673, I678)	1,63	1,77	1,70	1,70

Befolkning

År	Kvinnor	Män	Totalt
2024	3 686	3 952	7 638

Visa per kommun

Mark kommun statistik 2024

2025-08-27

Kognitiv svikt- årsprevalenser och andelar per diagnoskategori

[Till startsida](#)

Tabeller och diagram

Karta

Diagnoskategori
Totalt antal
demensdiagnoser
(F00-F03, G30-G31)

Antal patienter
377

Antal kvinnor med diagnos
per 1000 invånare
16,0

Antal män med diagnos
per 1000 invånare
11,1

Antal totalt med diagnos
per 1000 invånare
13,6

Antal invånare totalt
27 782

År
 2024
 2023
 2022
 2021
 2020
 2019
 2018

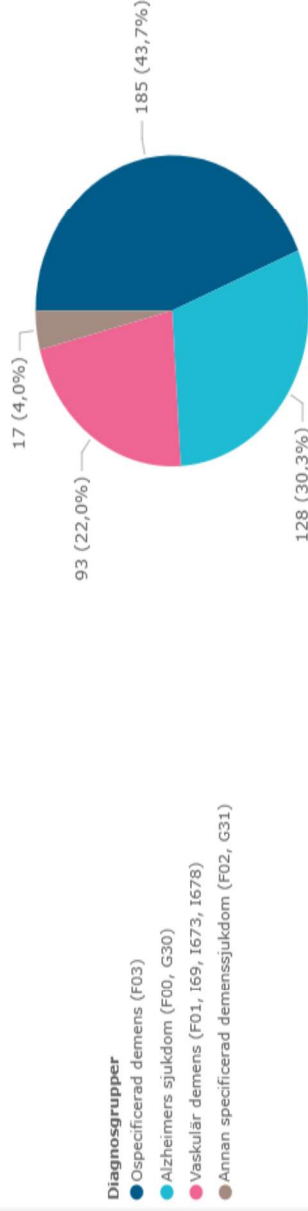
Delregional nämnd

Markera alla
 Delregional nämnd, Södra

Kommun

Mark

Antal och andel patienter per diagnoskategori



Antal patienter per 1000 invånare

År	2024		Totalt
Diagnosgrupper	Kvinnor	Män	Totalt
Alzheimers sjukdom (F00, G30)	6,43	2,80	4,61
Annan specificerad demenssjukdom (F02, G31)	0,36	0,86	0,61
Ospecificerad demens (F03)	7,58	5,74	6,66
Totalt antal demensdiagnoser (F00-F03, G30-G31)	16,03	11,12	13,57
Vaskulär demens (F01, I69, I673, I678)	3,61	3,09	3,35

Befolkning

År	Kvinnor	Män	Totalt
2024	13 848	13 934	27 782

Visa per kommun

Svenljunga kommun statistik 2024

2025-08-27

Kognitiv svikt- årsprevalenser och andelar per diagnoskategori [Till startside](#)

Diagnoskategori
Totalt antal demensdiagnoser (F00-F03, G30-G31)

Antal patienter **115**

Antal kvinnor med diagnos per 1000 invånare **16,0**

Antal män med diagnos per 1000 invånare **11,0**

Antal totalt med diagnos per 1000 invånare **13,4**

Antal invånare totalt **8 557**

Tabeller och diagram

Karta

År 2024 2023 2022 2021 2020 2019 2018

Delregional nämnd Markera alla Delregional nämnd, Södra

Kommun

Antal och andel patienter per diagnoskategori

Diagnosgrupper

- Alzheimer's sjukdom (F00, G30)
- Vaskulär demens (F01, I69, I673, I678)
- Ospecificerad demens (F03)
- Annan specificerad demenssjukdom (F02, G31)

Diagnosgrupper	2024	Kvinnor	Män	Totalt
Alzheimer's sjukdom (F00, G30)	7,17	5,49	6,31	6,31
Annan specificerad demenssjukdom (F02, G31)	0,24	0,46	0,35	0,35
Ospecificerad demens (F03)	4,07	3,43	3,74	3,74
Totalt antal demensdiagnoser (F00-F03, G30-G31)	16,02	10,97	13,44	13,44
Vaskulär demens (F01, I69, I673, I678)	7,17	4,11	5,61	5,61

Antal patienter per 1000 invånare

År	2024	Kvinnor	Män	Totalt
Alzheimer's sjukdom (F00, G30)	7,17	5,49	6,31	6,31
Annan specificerad demenssjukdom (F02, G31)	0,24	0,46	0,35	0,35
Ospecificerad demens (F03)	4,07	3,43	3,74	3,74
Totalt antal demensdiagnoser (F00-F03, G30-G31)	16,02	10,97	13,44	13,44
Vaskulär demens (F01, I69, I673, I678)	7,17	4,11	5,61	5,61

Befolkning

År	Kvinnor	Män	Totalt
2024	4 182	4 375	8 557

[Visa per kommun](#)

Tranemo kommun statistik 2024

2025-08-27

Kognitiv svikt- årsprevalenser och andelar per diagnoskategori



Tabeller och diagram

Karta

Diagnoskategori

Totalt antal demensdiagnoser (F00-F03, G30-G31)

Antal patienter

154

Antal kvinnor med diagnos per 1000 invånare

20,6

Antal män med diagnos per 1000 invånare

12,3

Antal totalt med diagnos per 1000 invånare

16,3

Antal invånare totalt

9 445

- År
- 2024
 - 2023
 - 2022
 - 2021
 - 2020
 - 2019
 - 2018


Delregional nämnd

- Markera alla
- Delregional nämnd, Södra

Kommun

Tranemo

Antal och andel patienter per diagnoskategori



Diagnosgrupper

- Ospecificerad demens (F03)
- Vasikulär demens (F01, I69, I673, I678)
- Alzheimers sjukdom (F00, G30)
- Annan specificerad demenssjukdom (F02, G31)

Antal patienter per 1000 invånare

Diagnosgrupper	2024	Kvinnor	Män	Totalt
Alzheimers sjukdom (F00, G30)	2,41	1,23	1,80	1,80
Annan specificerad demenssjukdom (F02, G31)	0,66	0,61	0,64	0,64
Ospecificerad demens (F03)	14,70	7,37	10,91	10,91
Totalt antal demensdiagnoser (F00-F03, G30-G31)	20,62	12,28	16,30	16,30
Vaskulär demens (F01, I69, I673, I678)	3,73	3,27	3,49	3,49

Befolkning

År	Kvinnor	Män	Totalt
2024	4 559	4 886	9 445

Visa per kommun

Vårdårda kommun statistik 2024

2025-08-27

Kognitiv svikt- årsprevalenser och andelar per diagnoskategori

[←](#) Till startsida

Diagnoskategori
Totalt antal
demensdiagnoser
(F00-F03, G30-G31)

Tabeller och diagram

Karta

Antal patienter
159

Antal kvinnor med diagnos
per 1000 invånare
22,8

Antal män med diagnos
per 1000 invånare
10,4

Antal totalt med diagnos
per 1000 invånare
16,5

Antal invånare totalt
9 658

År

- 2024
 2023
 2022
 2021
 2020
 2019
 2018

Deiregional nämnd

- Markera alla
 Deiregional nämnd, Södra

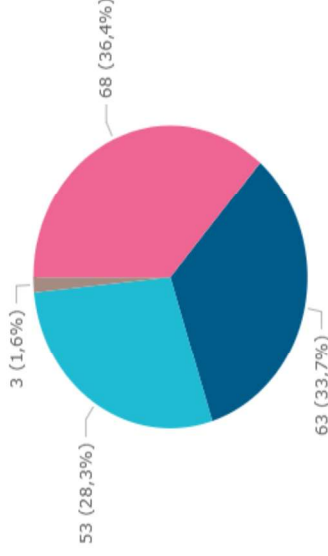
Kommun

Vårdårda

Antal och andel patienter per diagnoskategori

Diagnosgrupper

- Vaskulär demens (F01, I69, I673, I678)
- Ospecificerad demens (F03)
- Alzheimers sjukdom (F00, G30)
- Annan specificerad demenssjukdom (F02, G31)



Antal patienter per 1000 invånare

År	2024	Totalt
Alzheimers sjukdom (F00, G30)	7,59	5,49
Annan specificerad demenssjukdom (F02, G31)	0,61	0,31
Ospecificerad demens (F03)	9,49	6,52
Totalt antal demensdiagnoser (F00-F03, G30-G31)	22,78	16,46
Vaskulär demens (F01, I69, I673, I678)	9,91	7,04

Befolkning

År	Kvinnor	Män	Totalt
2024	4 741	4 917	9 658

Visa per kommun

Borås kommun statistik 2024

2025-08-27

Kognitiv svikt- årsprevalenser och andelar per diagnoskategori

Till startsida

Tabeller och diagram

Karta

Diagnoskategori

Totalt antal demensdiagnoser (F00-F03, G30-G31)

Antal patienter

1 362

Antal kvinnor med diagnos per 1000 invånare

18,2

Antal män med diagnos per 1000 invånare

11,8

Antal totalt med diagnos per 1000 invånare

15,0

Antal invånare totalt

90 752

År

- 2024
- 2023
- 2022
- 2021
- 2020
- 2019
- 2018

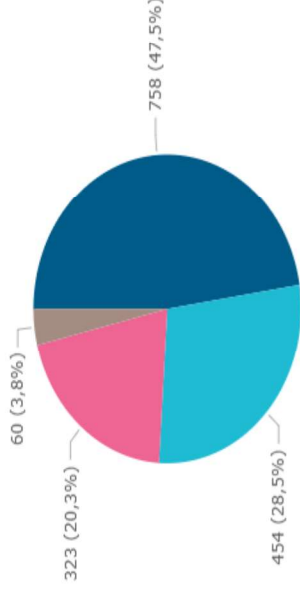
Delregional nämnd

- Markera alla
- Delregional nämnd, Södra

Kommun

Borås

Antal och andel patienter per diagnoskategori



Diagnosgrupper

- Ospecificerad demens (F03)
- Alzheimers sjukdom (F00, G30)
- Vaskulär demens (F01, I69, I673, I678)
- Annan specificerad demenssjukdom (F02, G31)

Antal patienter per 1000 invånare

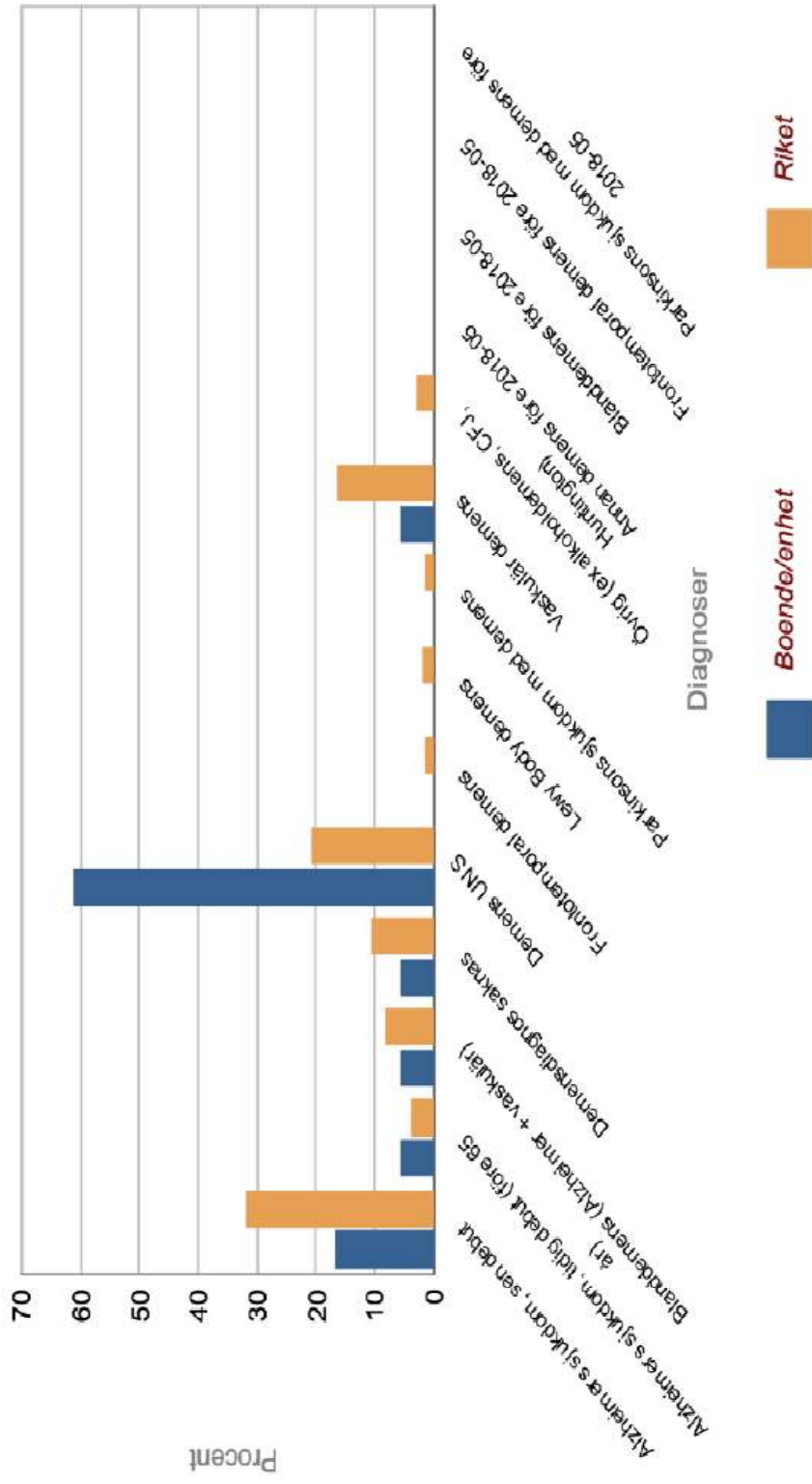
År	2024		Totalt
	Kvinnor	Män	
Alzheimers sjukdom (F00, G30)	5,91	4,08	5,00
Annan specificerad demenssjukdom (F02, G31)	0,72	0,60	0,66
Ospecificerad demens (F03)	10,24	6,44	8,35
Totalt antal demensdiagnoser (F00-F03, G30-G31)	18,21	11,76	15,01
Vaskulär demens (F01, I69, I673, I678)	4,20	2,91	3,56

Visa per kommun

Befolkning

År	Kvinnor	Män	Totalt
2024	45 698	45 054	90 752

2024 Borås Vobo



Ulricehamn kommun statistik 2024

2025-08-27

Kognitiv svikt- årsprevalenser och andelar per diagnoskategori



Tabeller och diagram

Karta

Diagnoskategori

Totalt antal demensdiagnoser (F00-F03, G30-G31)

Antal patienter

358

Antal kvinnor med diagnos per 1000 invånare

21,7

Antal män med diagnos per 1000 invånare

14,5

Antal totalt med diagnos per 1000 invånare

18,0

Antal invånare totalt

19 851

År

- 2024
- 2023
- 2022
- 2021
- 2020
- 2019
- 2018

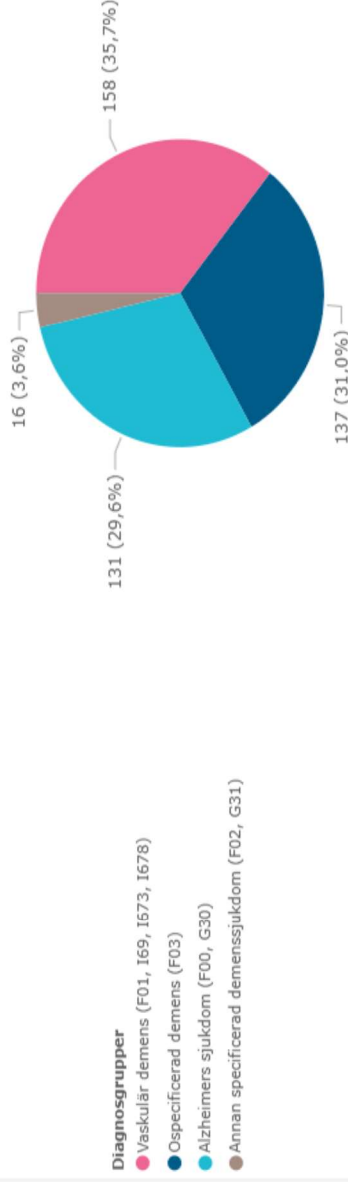
Delregional nämnd

- Markera alla
- Delregional nämnd, Södra

Kommun

Ulricehamn

Antal och andel patienter per diagnoskategori



Antal patienter per 1000 invånare


Diagnosgrupper	2024		Totalt
	Kvinnor	Män	
Alzheimers sjukdom (F00, G30)	8,08	5,16	6,60
Annan specificerad demenssjukdom (F02, G31)	0,92	0,69	0,81
Ospecificerad demens (F03)	7,88	5,95	6,90
Totalt antal demensdiagnoser (F00-F03, G30-G31)	21,69	14,49	18,03
Vasculär demens (F01, I69, I673, I678)	9,72	6,25	7,96

Befolkning

År	Kvinnor	Män	Totalt
2024	9 775	10 076	19 851

Visa per kommun

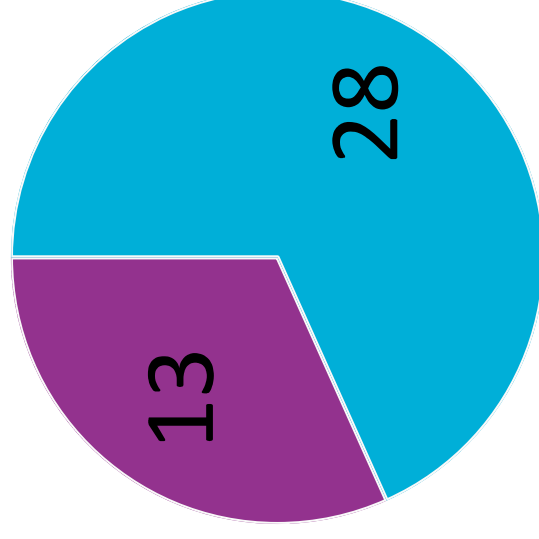
Hälso Brunnen - vårdcentral 2024



- Vaskulär demens mindre än 5 patienter ingår inte i statistiken
- Alzheimers sjukdom mindre än 5 patienter
- Ospecificerad demens UNS
- Annan specificerad demenssjukdom mindre än 5



Närhälsan Ulricehamn- vårdcentral 2024



- Vaskulär demens
- Annan specificerad demens mindre än 5 patienter
- Ospecifierad demens UNS

SIP vid demensdiagnos totalt per kommun

2025-08-27

Andel med Samordnad individuell plan (SIP, KVÅ-kod AU124) inom 90 dagar efter första demensdiagnos i primärvård.

Till startsida

Totalt

Per kommun (diagram)

Per kommun (karta)

Kön

- Markera alla
- Kvinnor
- Män

Åldersintervall

Alla

Personalkategori

Alla

Delregional nämnd

Alla

Kommun

Alla

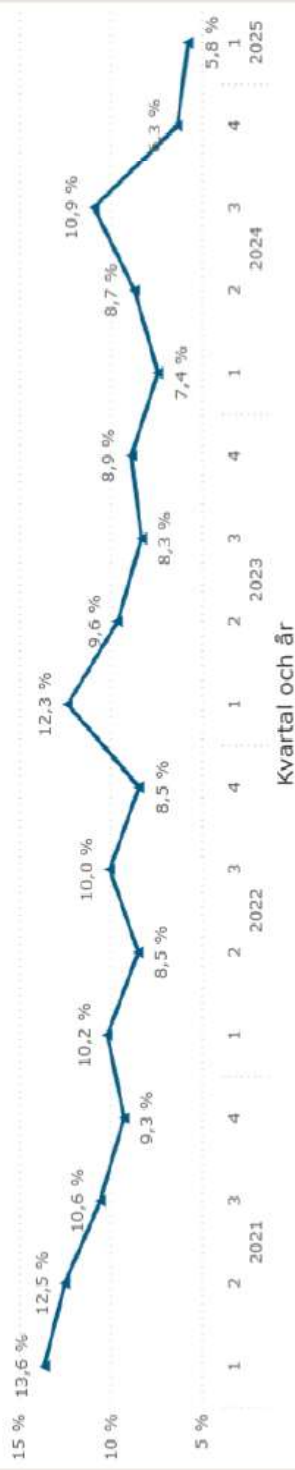
Vårdenhet

Alla

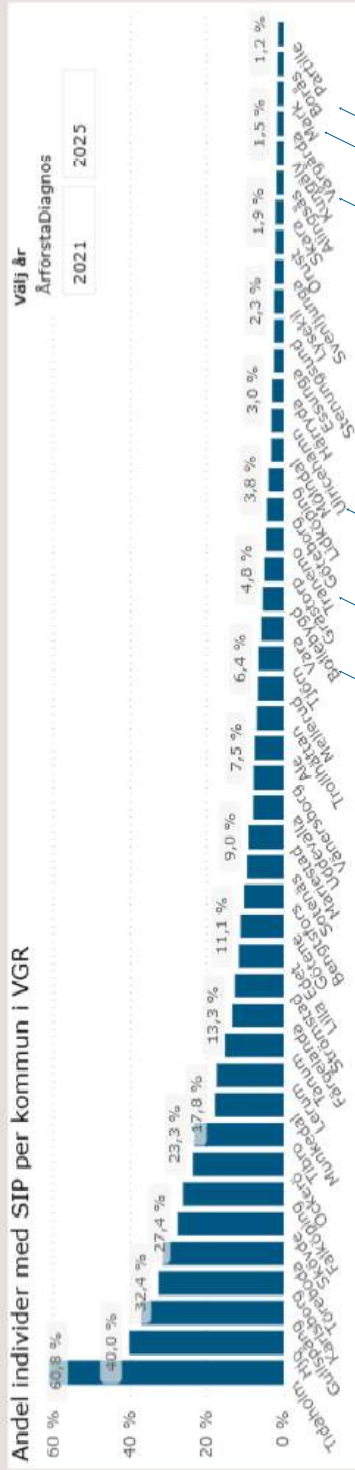
Välj mått:

- Andel med SIP inom 90 dagar
- Andel med SIP totalt

Andel individer med SIP per kvartal



Andel individer med SIP per kommun i VGR



Välj år

ÅrforstaDiagnos

2021 2025

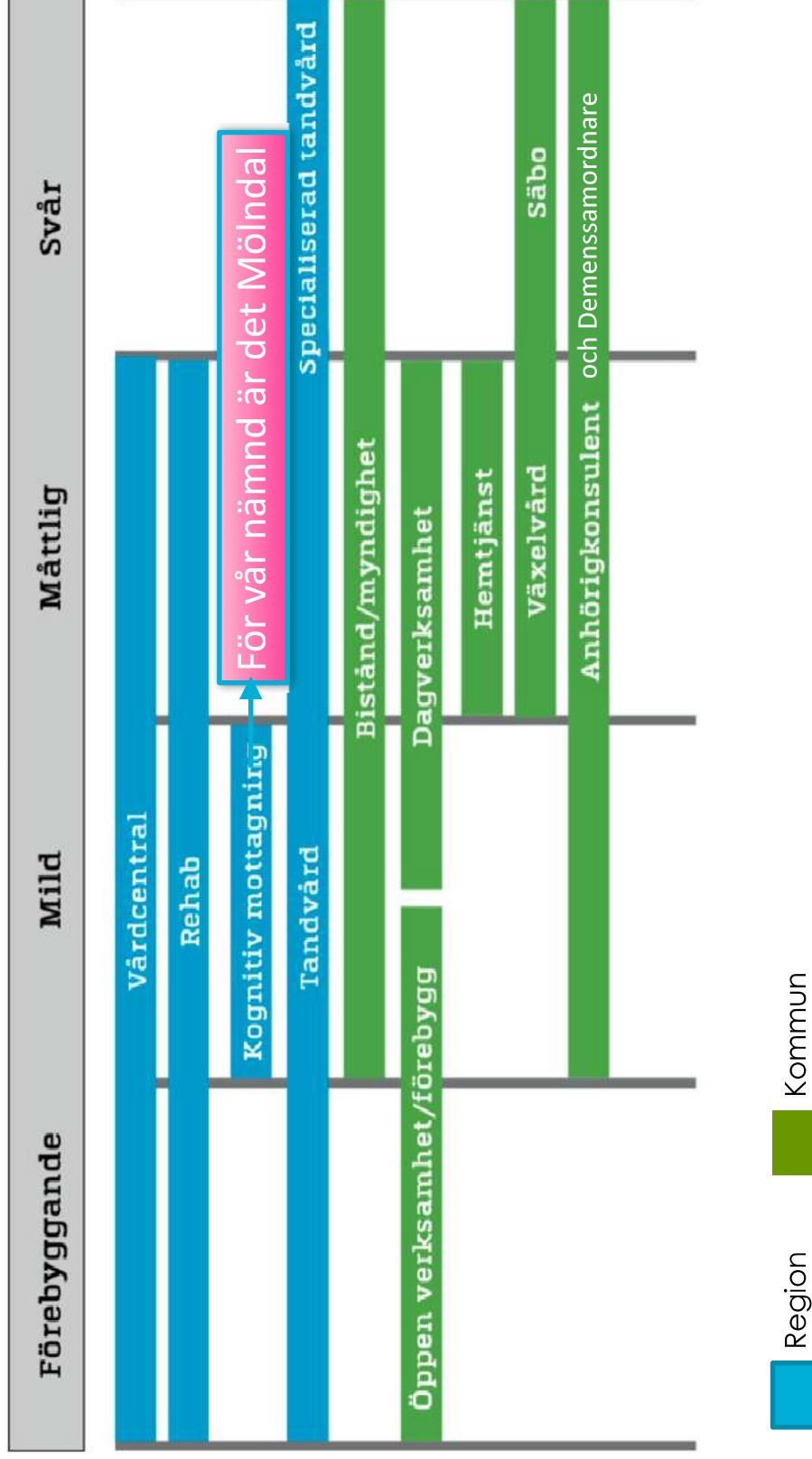
Samverkan



- Samverkan mellan kommun och region är särskilt viktigt för personer med demenssjukdom.
- Redan tidigt i sjukdomsförloppet kan insatser från båda håll vara aktuellt och behöver samordnas.
- Vi måste också känna till och kunna informera om varandras verksamheter i möten med personer med demenssjukdom och deras anhöriga.

Aktörer som ger stöd

2025-08-27



Demensvården måste vara en prioriterad fråga

Lokalt program

Samverkan kring vård och omsorg för personer med kognitiv sjukdom/demens och deras anhöriga

Styrdokument – kognitiv sjukdom både kommunerna och regionen

- **Nationellt - kognitiv sjukdom**
- Nationella riktlinjer, rev 2017
- Standardiserat insatsförlopp, 2019
- Personcentererat och sammanhållet vårdförlopp vid misstänkt om demenssjukdom, 2021
- **Vägledning dagverksamhet, 2020**
- **Vägledning för en god munhälsa, 2021**
- Indikatorer: vård och omsorg vid demenssjukdom, rev 2020
- **Svensk strategi för demenssjukdom/ lindrig kognitiv svikt,**
rev 2024

övrigt

- SIP
- Nationell anhörigstrategi
- God och nära vård
- **Ny SoL 2025**

Vem gör vad?
Hur nå varandra?

Stöd för sömlös
vård och omsorg


Guida i kniviga
situationer

Kan vi stärka
kompetens
tillsammans?

Införande av SIP i samband med demensdiagnos

Vad?

- **Samordnade Insatser**
 - Insatser från **hälso- och sjukvård**, t ex läkemedel, nutrition, palliativ vård
 - Insatser från **socialtjänst**, t ex hemtjänst, trygghetslarm, dagverksamhet, anhörigstöd
 - Insatser från **tandvård**, t ex nödvändig tandvård
 - **Rehabiliterande och aktivitetsstödjande insatser**, t ex hjälpmedel (**välfärds teknik i tidig skede**), fysisk aktivitet
 - **Information och utbildning**, t ex om diagnos, färdtjänst, brandrisk
 - Arbeta för en **demensvänligt samhälle**
- **Särskilda perspektiv och viktiga områden**
 - T ex yngre personer, personer med intellektuell funktionsnedsättning, våld i nära relationer, nationella minoriteter, **BPSD**
- **Samtycke, självbestämmande och delaktighet**
 - T ex Framtidsfullmakt, anhörigbehörighet



Hur?

- Samverkansteam på ledningsnivå inom vård och omsorg för personer med demenssjukdom (**Närvårdssamverkan - Vuxna och äldre - Demens**)
- Demensnätverk för att förbättra samverkan vid vård och omsorg vid demenssjukdom?
- Införande av SIP i samband med demensdiagnos
- Utredningsteam kognitiv svikt inom primärvården?
- Gränsöverskridande och multiprofessionella Demensteam med personal från både hälso- och sjukvården och socialtjänsten?
- Minnesmottagning SÄS- specialitnivå?

Demensnätverk

- Demensnätverk består av intresserade medarbetare i regional och kommunal primärvård, inklusive rehab, som arbetar med utredningar, vård och omsorg för personer med misstänkt demenssjukdom. Medarbetare från socialtjänst och utredningsteamet/minnesmottagningar kan också ingå.
- Innehållet i träffarna ska ha fokus på erfarenhetsutbyte och samverkan, men kan också innehålla fortbildning och kompetenshöjning.
- RPT kognitiv svikt VGR kan stödja bildandet av demensnätverk t ex genom att delta i uppstartsmöten, informera om kunskapsstödet och förmedla information om fortbildningsaktiviteter.

"I hjärtat kan vi aldrig få demens"

Audun Myskja

Seki Sinani, demenssamordnare

"Föra att kunna möta någon annan
Måste jag först kunna möta mig själv"

Andel med Samordnad individuell plan (SIP, KVÅ-kod AU124) inom 90 dagar efter första demensdiagnos i primärvård.

Totalt

Per kommun (diagram)

Per kommun (karta)

Kön

Markera alla
 Kvinnor
 Män

Åldersintervall

Alla

Personalkategori

Alla

Delregional nämnd

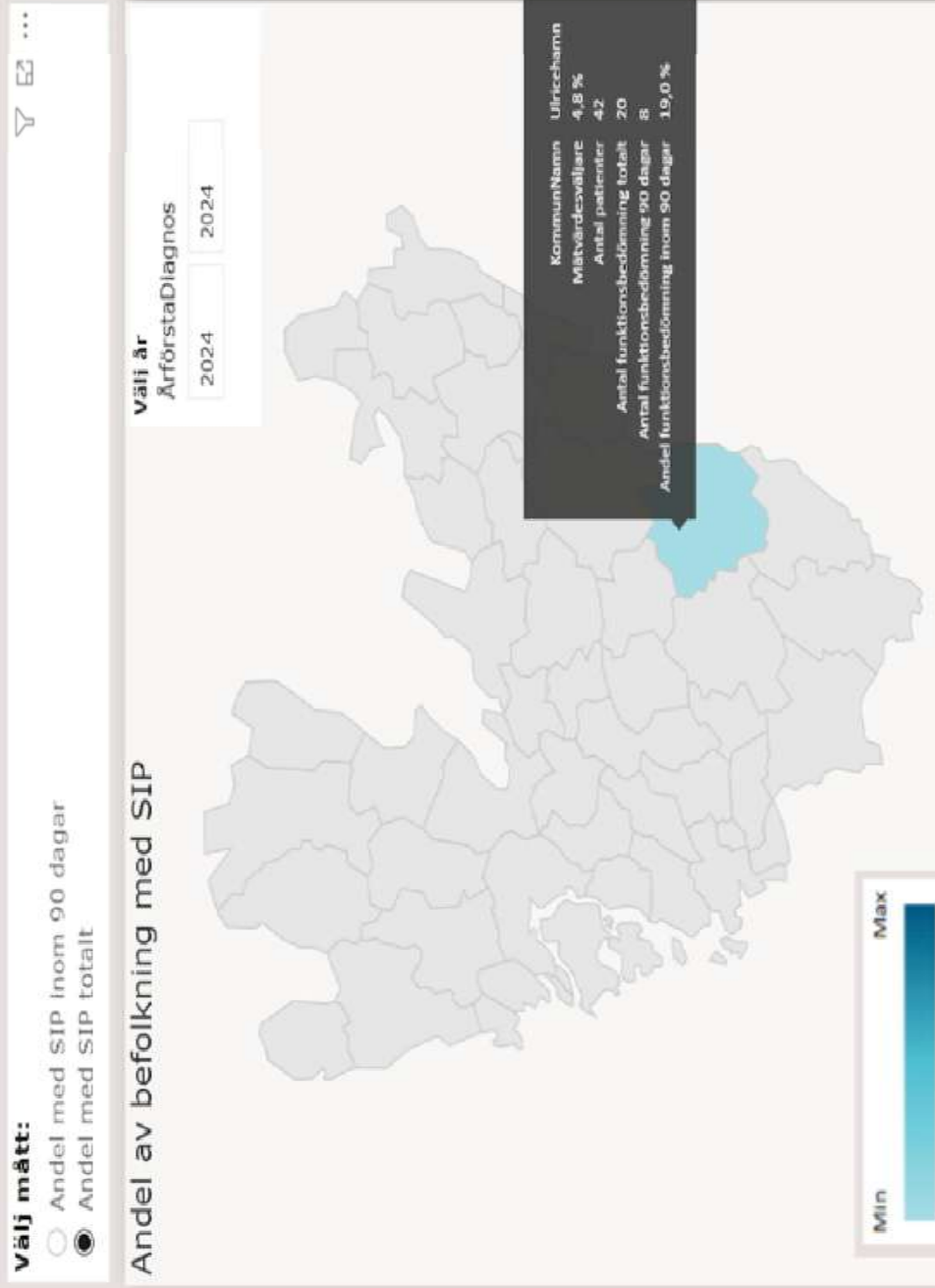
Alla


Kommun

Ulricehamn

Vårdenhet

Alla





Människor förutsättningar
är olika

Demens



Kognitiv Sjukdom

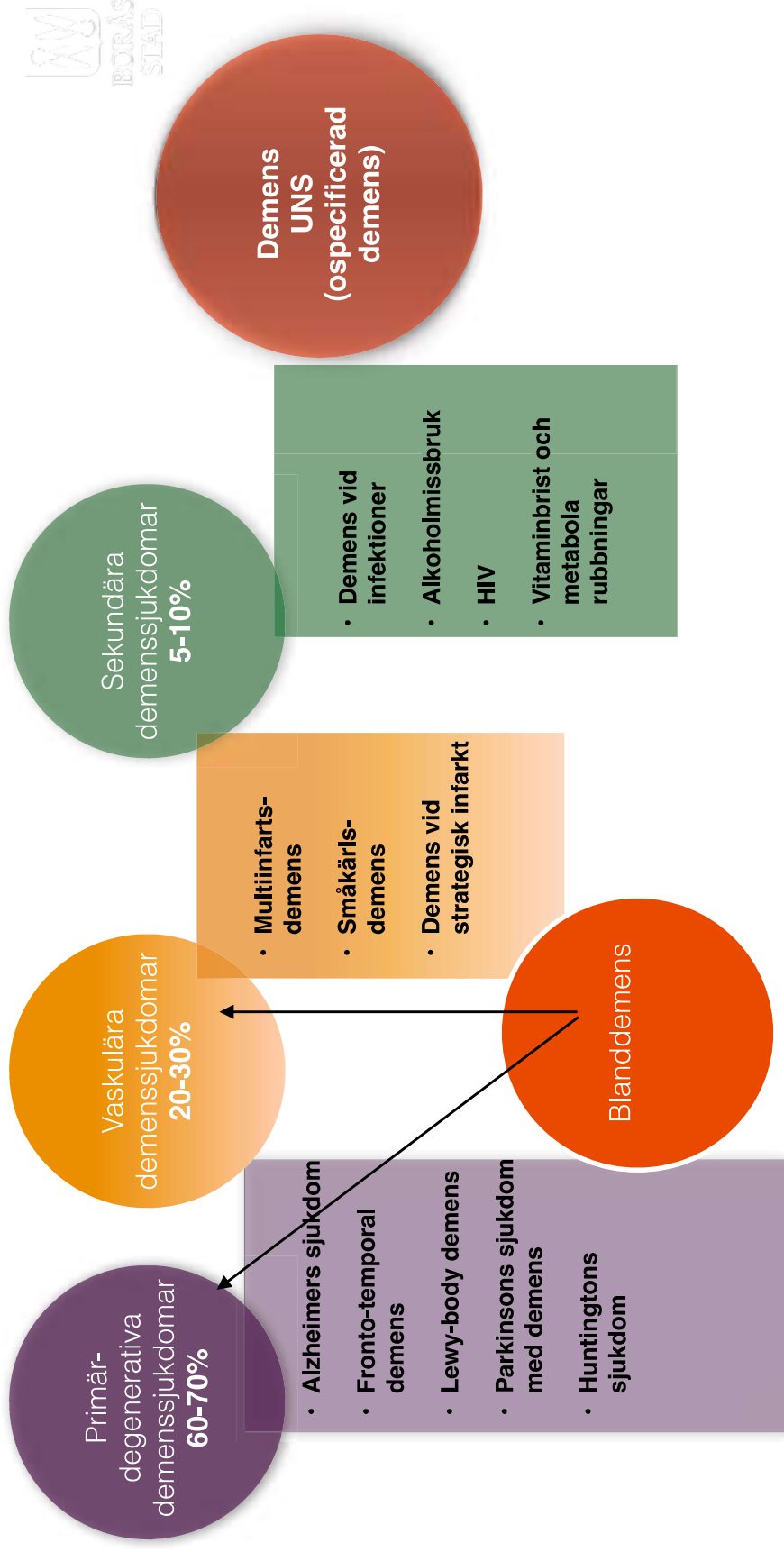


Varje dag räknas: Nationell
demensstrategi 2025–2028



"Demenssjukdom är en av våra vanligaste sjukdomar och drabbar främst äldre personer. En stor del av vården och omsorgen av äldre behöver därför kunna anpassas utifrån att den enskilde kan ha en demenssjukdom. Om vi även räknar in anhöriga är många människor i vårt samhälle drabbade av demenssjukdomar".

Vad är demens/Kognitiv sjukdom?



Stadieindelning vid demens/Kognitiv sjukdom

MCI

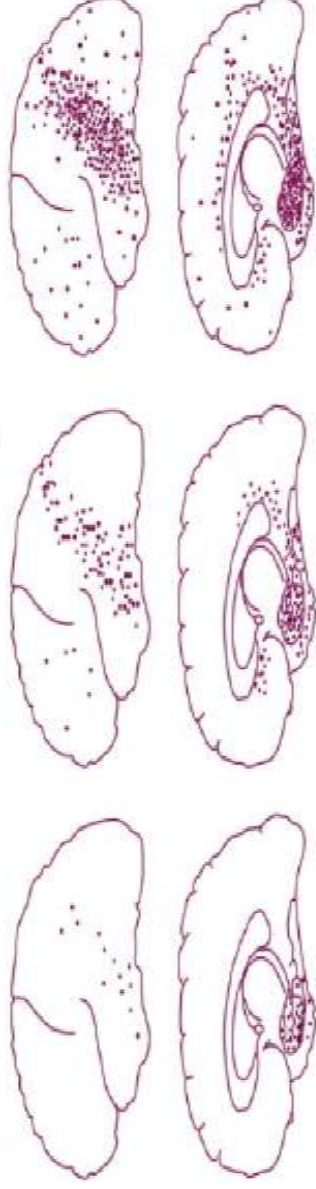
Lindrig
Kognitiv
nedsättning

Mild
demenssjukdom

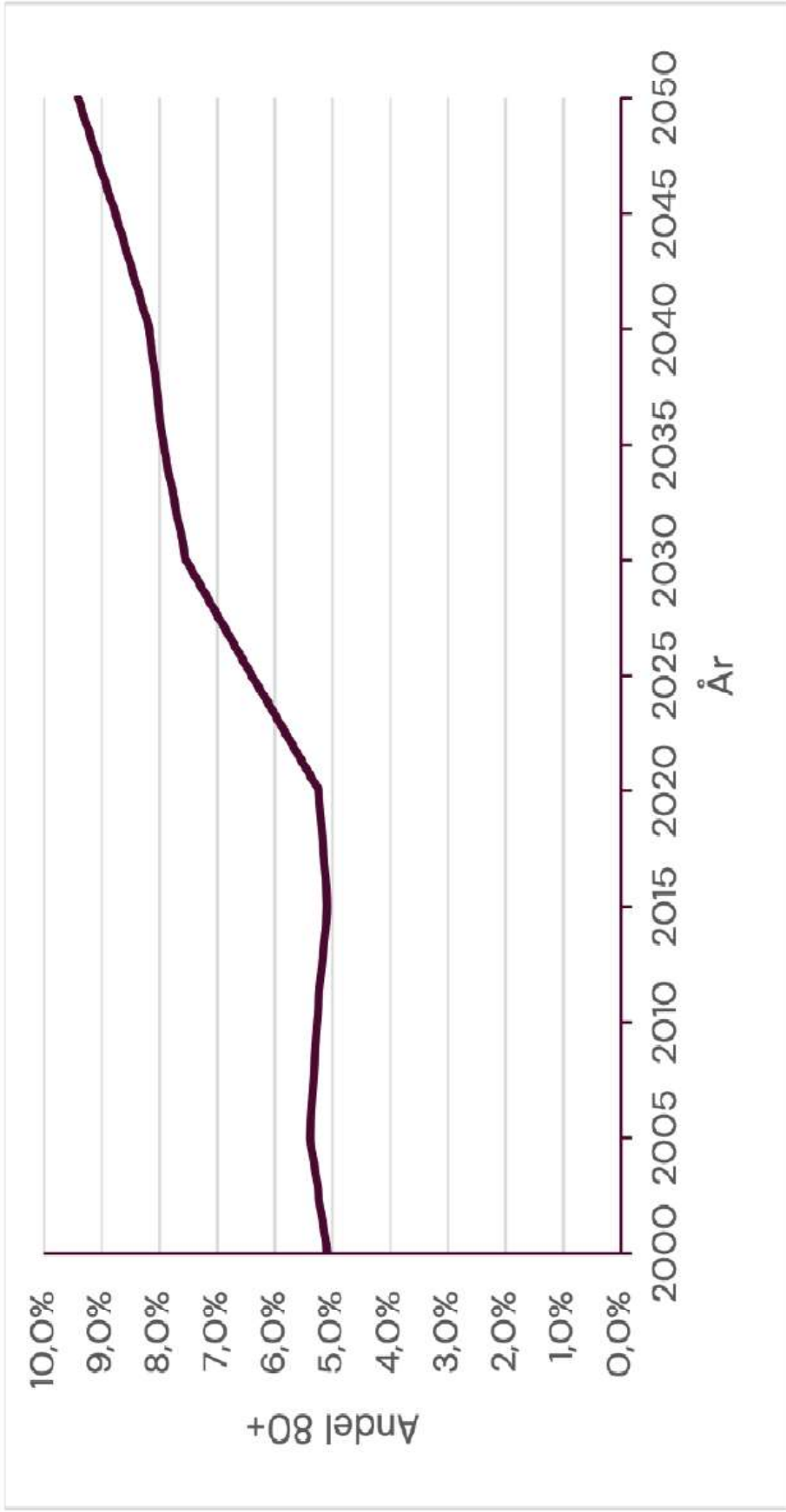
Medel/Måttlig
demenssjukdom

Betydligt

Svår
demenssjukdom



“Graden av symptom beror både på hjärnskadans omfattning och på samspillet med omgivningen...” (Socialstyrelsen, 2009)



Karolinska Institutet - Antalet demenssjuka och kostnader för demenssjukdomar i Sverige 2023


seki.sinani@boras.se



Demens - växande folksjukdomar

- Stort och växande antal svenskar lever med en demenssjukdom
- Ca 60% bor i egen bostad
- Ca 40% Vobo (demensboende)
- Skillnader i vård och omsorg mellan kommuner och regioner
- Forskningen inom bland annat diagnosticering och prevention har gått snabbt framåt

Kunskap och kompetens



Personal ska ha kunskap om demenssjukdomar inom äldreomsorgen, hälso- och sjukvården och tandvården

"Kunskapsnivån när det gäller demenssjukdomar är i dag generellt sett för låg för att kunna arbeta enligt evidens och beprövad erfarenhet och därmed möta behoven på ett ändamålsenligt sätt.
Kunskapen om demenssjukdomar motsvarar därmed inte behoven

Nationell demensstrategi 2025-2028

Otillräcklig kunskap om demenssjukdomar inom hälso- och sjukvården kan leda till brister i patientsäkerheten

seki.sinani@boras.se

Varje dag räknas – Nationell demensstrategi 2025–2028



Kunskapen och kompetensen i demensfrågor bör öka i hela samhället – hos den enskilde, anhöriga, medarbetare, chefer och beslutsfattare

seki.sinani@boras.se

Två utgångspunkter:

- 1.** De som får en demensdiagnos måste få det stöd de behöver för att fortsätta leva ett gott liv. Varje år, varje vecka och varje dag räknas, för både den som lever med en demenssjukdom och för deras anhöriga
- 2.** Det förebyggande arbetet kan fördröja sjukdomsförloppet och öka livskvaliteten. Vården och omsorgen om personer som lever med demenssjukdomar måste utgå från det förebyggande perspektivet.

Mål införs i strategin



Socialtjänsten och hälso- och sjukvårdens insatser för personer som har en demenssjukdom ska vara anpassade efter den enskildes förutsättningar och behov.



Socialtjänsten och hälso- och sjukvårdens insatser för personer som har en demenssjukdom ska vara samordnade samt främja hälsa och förebygga ohälsa.



Personalen inom socialtjänsten och hälso- och sjukvården ska arbeta enligt evidens och beprövad erfarenhet.



Anhöriga till en person som har en demenssjukdom ska få tillgång till adekvat stöd och kunskap för att kunna utöva frivillig anhörigvård på ett hållbart sätt.



Regeringskansliet

Regeringen bedömer att fortsatt strategiskt arbete är nödvändigt för att stärka vården och omsorgen för personer som har en demenssjukdom

Socialdepartementet

seki.sinani@boras.se



BORÅS
STAD

Vårdförlopp och insatsförlopp vid demenssjukdom- vad, hur, när och varför

Hur hänger det ihop?



**Personcentrerad och
sammanhållet vårdförlopp**
Utredning av kognitiv
svikt vid misstänkt
demenssjukdom

Nationellt system för
kunskapsstyrning
Hälsa- och sjukvård, mars 2021
Sveriges regioner i samverkan,

seki.sinani@boras.se

En modell för ett
standardiserat
insatsförlopp vid
demenssjukdom

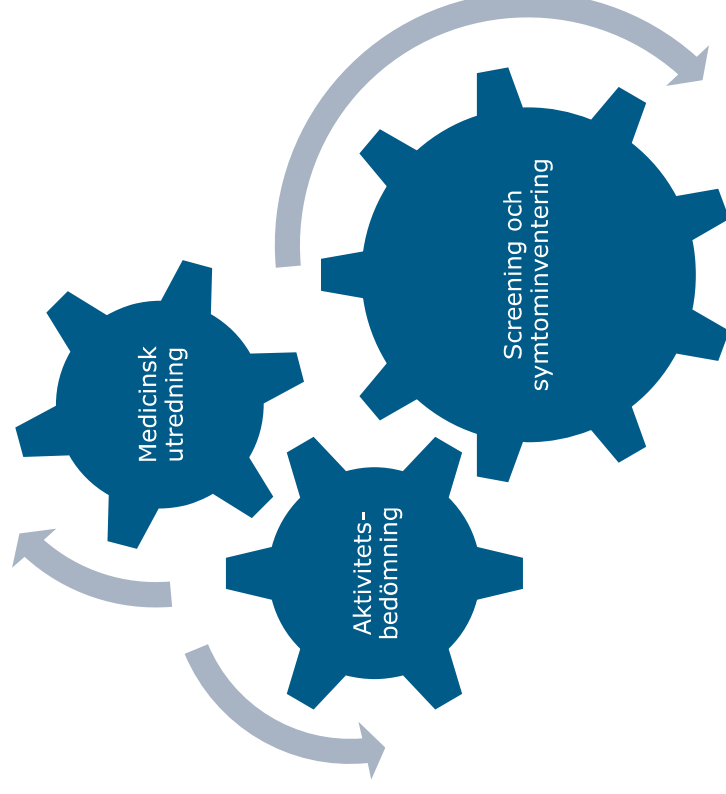
Socialstyrelsen, juni 2019



BORÅS
STAD

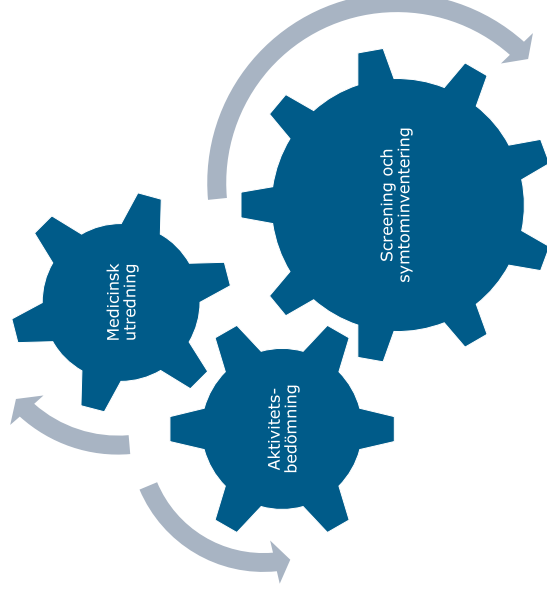
Vårdförloppets huvudbudskap

- Patientcentrering (**patientkontrakt**)
- Samordning
- Förbättrade utredningar i primärvården med hjälp av teambedömningar och ökad behandling med demensläkemedel
- Effektivare och mer standardiserad specialistvård



Vårdförloppet lägger tonvikten på...

- Tidig diagnos
- Delaktig patient och närstående
- Teambedömning
- Samordning
 - Vårdcentral och rehab
 - Vårdcentral och kommun
 - Vårdcentral och specialistvård



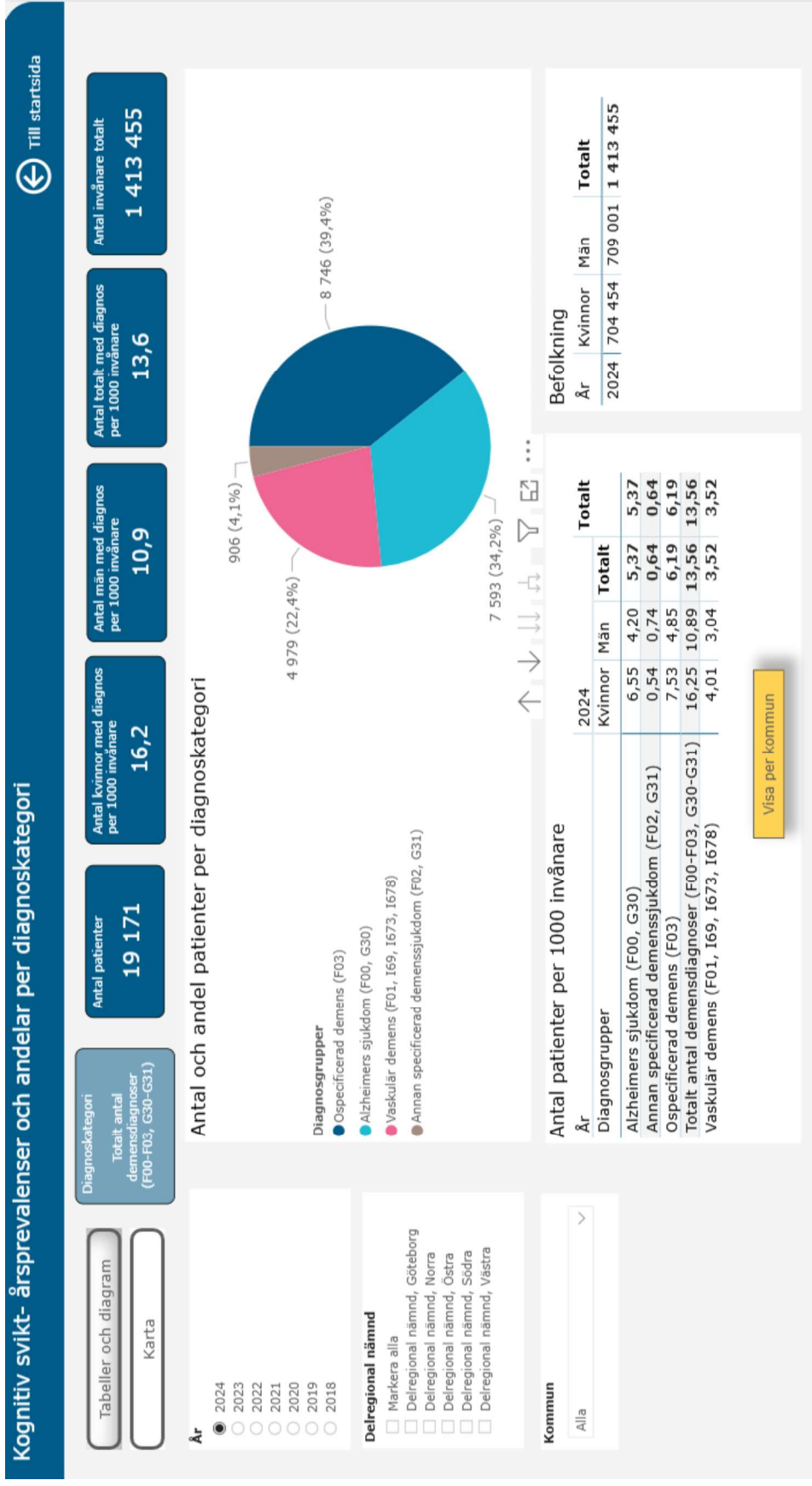
Nationell variation



- Alla erbjuds inte utredning vid kognitiv svikt
- Variationer i utredningens innehåll
- Långa väntetider till vissa delar av utredningen
- Olika tillgång till minnesmottagning
- Praxisskillnader vid utvidgade utredningar

Att ställa diagnos är avgörande för personcentrerad och behovsanpassad behandling

Statistik demensdiagnoser i VGR 2024



Statistik demensdiagnoser totalt i Delregional nämnd, Södra

2025-08-27

Kognitiv svikt- årsprevalenser och andelar per diagnoskategori

Till startside

Tabeller och diagram

Karta

Diagnoskategori
Totalt antal
demensdiagnoser
(F00-F03, G30-G31)

Antal patienter
2 735

Antal kvinnor med diagnos
per 1000 invånare
18,4

Antal män med diagnos
per 1000 invånare
11,8

Antal totalt med diagnos
per 1000 invånare
15,1

Antal invånare totalt
181 269

År

- 2024
- 2023
- 2022
- 2021
- 2020
- 2019
- 2018

Delregional nämnd

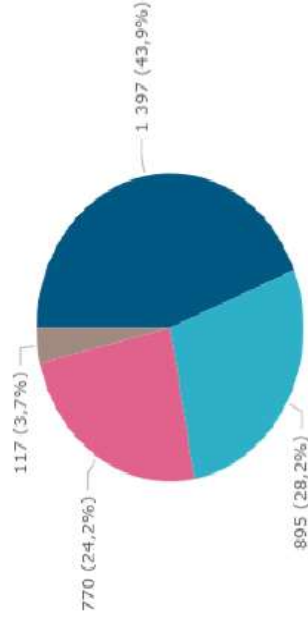
- Markera alla
- Delregional nämnd, Göteborg
- Delregional nämnd, Norra
- Delregional nämnd, Östra
- Delregional nämnd, Södra
- Delregional nämnd, Västra

Kommun

Alla

Antal och andel patienter per diagnoskategori

- Diagnosgrupper
- Ospecificerad demens (F03)
 - Alzheimers sjukdom (F00, G30)
 - Vasikulär demens (F01, I69, I673, I678)
 - Annan specificerad demenssjukdom (F02, G31)



Antal patienter per 1000 invånare

Diagnosgrupper	2024		Totalt
	Kvinnor	Män	
Alzheimers sjukdom (F00, G30)	6,11	3,78	4,94
Annan specificerad demenssjukdom (F02, G31)	0,61	0,68	0,65
Ospecificerad demens (F03)	9,39	6,04	7,71
Totalt antal demensdiagnoser (F00-F03, G30-G31)	18,37	11,84	15,09
Vaskulär demens (F01, I69, I673, I678)	5,09	3,42	4,25

Visa per kommun

Befolkning

År	Kvinnor	Män	Totalt
2024	90 209	91 060	181 269

Delregional nämnd, Östra – Har en sedan länge väl inarbetad struktur med **team** vid utredningar:

2025-08-27

Kognitiv svikt- årsprevalenser och andelar per diagnoskategori

[Till startsida](#)

Tabeller och diagram

Karta

Diagnoskategori
Totalt antal demensdiagnoser (F00-F03, G30-G31)

Antal patienter
3 834

Antal kvinnor med diagnos per 1000 invånare
20,9

Antal män med diagnos per 1000 invånare
14,6

Antal totalt med diagnos per 1000 invånare
17,7

Antal invånare totalt
216 229

- År
- 2024
 - 2023
 - 2022
 - 2021
 - 2020
 - 2019
 - 2018

Delregional nämnd

- Markera alla
- Delregional nämnd, Göteborg
- Delregional nämnd, Norra
- Delregional nämnd, Östra
- Delregional nämnd, Södra
- Delregional nämnd, Västra

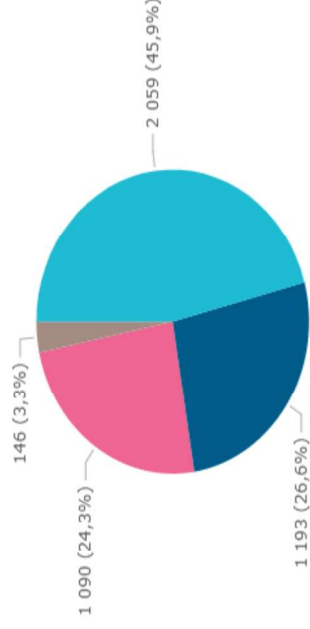
Kommun

Alla

Antal och andel patienter per diagnoskategori

Diagnosgrupper

- Alzheimers sjukdom (F00, G30)
- Ospecifierad demens (F03)
- Vaskulär demens (F01, I69, I673, I678)
- Annan specificerad demenssjukdom (F02, G31)



Antal patienter per 1000 invånare

Diagnosgrupper	2024		Totalt
	Kvinnor	Män	
Alzheimers sjukdom (F00, G30)	11,29	7,79	9,52
Annan specificerad demenssjukdom (F02, G31)	0,58	0,77	0,68
Ospecifierad demens (F03)	6,74	4,32	5,52
Totalt antal demensdiagnoser (F00-F03, G30-G31)	20,89	14,63	17,73
Vaskulär demens (F01, I69, I673, I678)	5,55	4,54	5,04

Befolkning

År	Kvinnor	Män	Totalt
2024	107 078	109 151	216 229

Visa per kommun

Bollebygd kommun statistik 2024

2025-08-27

Kognitiv svikt- årsprevalenser och andelar per diagnoskategori



Tabeller och diagram

Karta

Diagnoskategori
Totalt antal
demensdiagnoser
(F00-F03, G30-G31)

Antal patienter
105

Antal kvinnor med diagnos
per 1000 invånare
18,5

Antal män med diagnos
per 1000 invånare
9,3

Antal totalt med diagnos
per 1000 invånare
13,8

Antal invånare totalt
7 586

- År
- 2024
 - 2023
 - 2022
 - 2021
 - 2020
 - 2019
 - 2018

Delregional nämnd

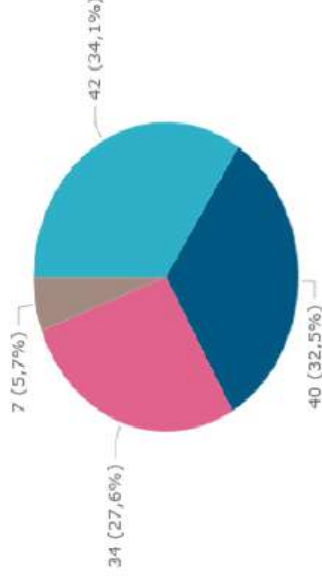
- Markera alla
- Delregional nämnd, Södra

Kommun

Bollebygd

Antal och andel patienter per diagnoskategori

- Diagnosgrupper
- Alzheimers sjukdom (F00, G30)
 - Ospecificerad demens (F03)
 - Vaskulär demens (F01, I69, I673, I678)
 - Annan specificerad demenssjukdom (F02, G31)



Antal patienter per 1000 invånare

Diagnosgrupper	2024		Totalt
	Kvinnor	Män	
Alzheimers sjukdom (F00, G30)	7,53	3,62	5,54
Annan specificerad demenssjukdom (F02, G31)	0,54	1,29	0,92
Ospecificerad demens (F03)	7,26	3,36	5,27
Totalt antal demensdiagnoser (F00-F03, G30-G31)	18,55	9,31	13,84
Vaskulär demens (F01, I69, I673, I678)	5,91	3,10	4,48

Visa per kommun

Befolkning

År	Kvinnor	Män	Totalt
2024	3 720	3 866	7 586

Herrljunga kommun statistik 2024

2025-08-27

Kognitiv svikt- årsprevalenser och andelar per diagnoskategori

[←](#) Till startsida

Tabeller och diagram

Karta

Diagnoskategori
Totalt antal
demensdiagnoser
(F00-F03, G30-G31)

Antal patienter

105

Antal kvinnor med diagnos
per 1000 invånare

14,4

Antal män med diagnos
per 1000 invånare

13,2

Antal totalt med diagnos
per 1000 invånare

13,7

Antal invånare totalt

7 638

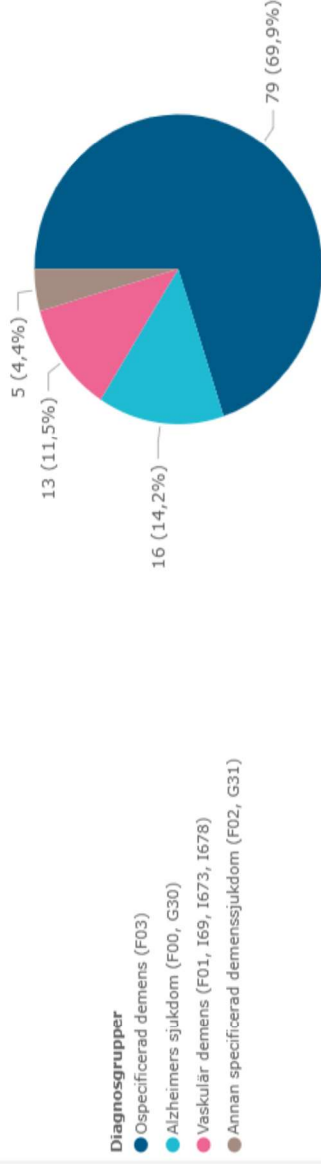
År

- 2024
 2023
 2022
 2021
 2020
 2019
 2018

Delregional nämnd

- Markera alla
 Delregional nämnd, Södra

Antal och andel patienter per diagnoskategori



Kommun

Herrljunga

Antal patienter per 1000 invånare

År	2024	Kvinnor	Män	Totalt
Alzheimers sjukdom (F00, G30)	2,17	2,02	2,09	2,09
Annan specificerad demenssjukdom (F02, G31)	0,54	0,76	0,65	0,65
Ospecificerad demens (F03)	11,12	9,62	10,34	10,34
Totalt antal demensdiagnoser (F00-F03, G30-G31)	14,38	13,16	13,75	13,75
Vaskulär demens (F01, I69, I673, I678)	1,63	1,77	1,70	1,70

Befolkning

År	Kvinnor	Män	Totalt
2024	3 686	3 952	7 638

Visa per kommun

Mark kommun statistik 2024

2025-08-27

Kognitiv svikt- årsprevalenser och andelar per diagnoskategori

[Till startsida](#)

Tabeller och diagram

Karta

Diagnoskategori
Totalt antal
demensdiagnoser
(F00-F03, G30-G31)

Antal patienter
377

Antal kvinnor med diagnos
per 1000 invånare
16,0

Antal män med diagnos
per 1000 invånare
11,1

Antal totalt med diagnos
per 1000 invånare
13,6

Antal invånare totalt
27 782

År
 2024
 2023
 2022
 2021
 2020
 2019
 2018

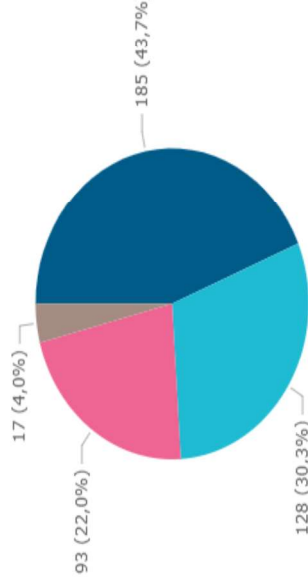

Delregional nämnd

Markera alla
 Delregional nämnd, Södra

Kommun

Mark

Antal och andel patienter per diagnoskategori



Antal patienter per 1000 invånare

Diagnosgrupper	2024		Totalt
	Kvinnor	Män	
Alzheimers sjukdom (F00, G30)	6,43	2,80	4,61
Annan specificerad demenssjukdom (F02, G31)	0,36	0,86	0,61
Ospecificerad demens (F03)	7,58	5,74	6,66
Totalt antal demensdiagnoser (F00-F03, G30-G31)	16,03	11,12	13,57
Vaskulär demens (F01, I69, I673, I678)	3,61	3,09	3,35

Befolkning

År	Kvinnor	Män	Totalt
2024	13 848	13 934	27 782

Visa per kommun

Svenljunga kommun statistik 2024

2025-08-27

Kognitiv svikt- årsprevalenser och andelar per diagnoskategori

Till startside

Diagnoskategori
Totalt antal demensdiagnoser (F00-F03, G30-G31)

Antal patienter
115

Antal kvinnor med diagnos per 1000 invånare
16,0

Antal män med diagnos per 1000 invånare
11,0

Antal totalt med diagnos per 1000 invånare
13,4

Antal invånare totalt
8 557

Tabeller och diagram

Karta

År

2024
 2023
 2022
 2021
 2020
 2019
 2018

Delregional nämnd

Markera alla
 Delregional nämnd, Södra

Kommun

Svenljunga

Antal och andel patienter per diagnoskategori

Diagnosgrupper	Antal	Andel (%)
Alzheimers sjukdom (F00, G30)	3	2,2%
Vaskulär demens (F01, I69, I673, I678)	54	39,4%
Ospecificerad demens (F03)	32	23,4%
Annan specificerad demenssjukdom (F02, G31)	48	35,0%

Antal patienter per 1000 invånare

Diagnosgrupper	2024		Totalt
	Kvinnor	Män	
Alzheimers sjukdom (F00, G30)	7,17	5,49	6,31
Annan specificerad demenssjukdom (F02, G31)	0,24	0,46	0,35
Ospecificerad demens (F03)	4,07	3,43	3,74
Totalt antal demensdiagnoser (F00-F03, G30-G31)	16,02	10,97	13,44
Vaskulär demens (F01, I69, I673, I678)	7,17	4,11	5,61

Befolkning

År	Kvinnor	Män	Totalt
2024	4 182	4 375	8 557

Visa per kommun

Tranemo kommun statistik 2024

2025-08-27

Kognitiv svikt- årsprevalenser och andelar per diagnoskategori



Tabeller och diagram

Karta

Diagnoskategori

Totalt antal demensdiagnoser (F00-F03, G30-G31)

Antal patienter

154

Antal kvinnor med diagnos per 1000 invånare

20,6

Antal män med diagnos per 1000 invånare

12,3

Antal totalt med diagnos per 1000 invånare

16,3

Antal invånare totalt

9 445

- År
- 2024
 - 2023
 - 2022
 - 2021
 - 2020
 - 2019
 - 2018


Delregional nämnd

- Markera alla
- Delregional nämnd, Södra

Kommun

Tranemo

Antal och andel patienter per diagnoskategori



Diagnosgrupper

- Ospecificerad demens (F03)
- Vasikulär demens (F01, I69, I673, I678)
- Alzheimers sjukdom (F00, G30)
- Annan specificerad demenssjukdom (F02, G31)

Antal patienter per 1000 invånare

Diagnosgrupper	2024	Kvinnor	Män	Totalt
Alzheimers sjukdom (F00, G30)	2,41	1,23	1,80	1,80
Annan specificerad demenssjukdom (F02, G31)	0,66	0,61	0,64	0,64
Ospecificerad demens (F03)	14,70	7,37	10,91	10,91
Totalt antal demensdiagnoser (F00-F03, G30-G31)	20,62	12,28	16,30	16,30
Vaskulär demens (F01, I69, I673, I678)	3,73	3,27	3,49	3,49

Befolkning

År	Kvinnor	Män	Totalt
2024	4 559	4 886	9 445

Visa per kommun

Vårdårda kommun statistik 2024

2025-08-27

Kognitiv svikt- årsprevalenser och andelar per diagnoskategori

[←](#) Till startsida

Diagnoskategori
Totalt antal
demensdiagnoser
(F00-F03, G30-G31)

Tabeller och diagram

Karta

Antal patienter
159

Antal kvinnor med diagnos
per 1000 invånare
22,8

Antal män med diagnos
per 1000 invånare
10,4

Antal totalt med diagnos
per 1000 invånare
16,5

Antal invånare totalt
9 658

År

- 2024
 2023
 2022
 2021
 2020
 2019
 2018

Deiregional nämnd

- Markera alla
 Deiregional nämnd, Södra

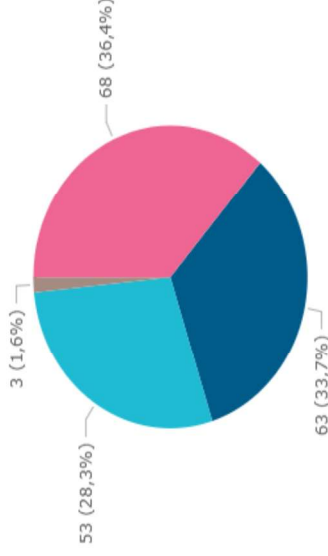
Kommun

Vårdårda

Antal och andel patienter per diagnoskategori

Diagnosgrupper

- Vaskulär demens (F01, I69, I673, I678)
- Ospecificerad demens (F03)
- Alzheimers sjukdom (F00, G30)
- Annan specificerad demenssjukdom (F02, G31)



Antal patienter per 1000 invånare

År	2024	Totalt
Alzheimers sjukdom (F00, G30)	7,59	5,49
Annan specificerad demenssjukdom (F02, G31)	0,61	0,31
Ospecificerad demens (F03)	9,49	6,52
Totalt antal demensdiagnoser (F00-F03, G30-G31)	22,78	16,46
Vaskulär demens (F01, I69, I673, I678)	9,91	7,04

Befolkning

År	Kvinnor	Män	Totalt
2024	4 741	4 917	9 658

Visa per kommun

Borås kommun statistik 2024

2025-08-27

Kognitiv svikt- årsprevalenser och andelar per diagnoskategori

Till startsida

Tabeller och diagram

Karta

Diagnoskategori

Totalt antal demensdiagnoser (F00-F03, G30-G31)

Antal patienter

1 362

Antal kvinnor med diagnos per 1000 invånare

18,2

Antal män med diagnos per 1000 invånare

11,8

Antal totalt med diagnos per 1000 invånare

15,0

Antal invånare totalt

90 752

År

- 2024
- 2023
- 2022
- 2021
- 2020
- 2019
- 2018

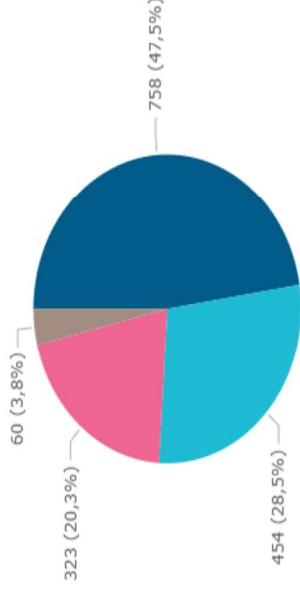
Delregional nämnd

- Markera alla
- Delregional nämnd, Södra

Kommun

Borås

Antal och andel patienter per diagnoskategori



Diagnosgrupper

- Ospecificerad demens (F03)
- Alzheimers sjukdom (F00, G30)
- Vaskulär demens (F01, I69, I673, I678)
- Annan specificerad demenssjukdom (F02, G31)

Antal patienter per 1000 invånare

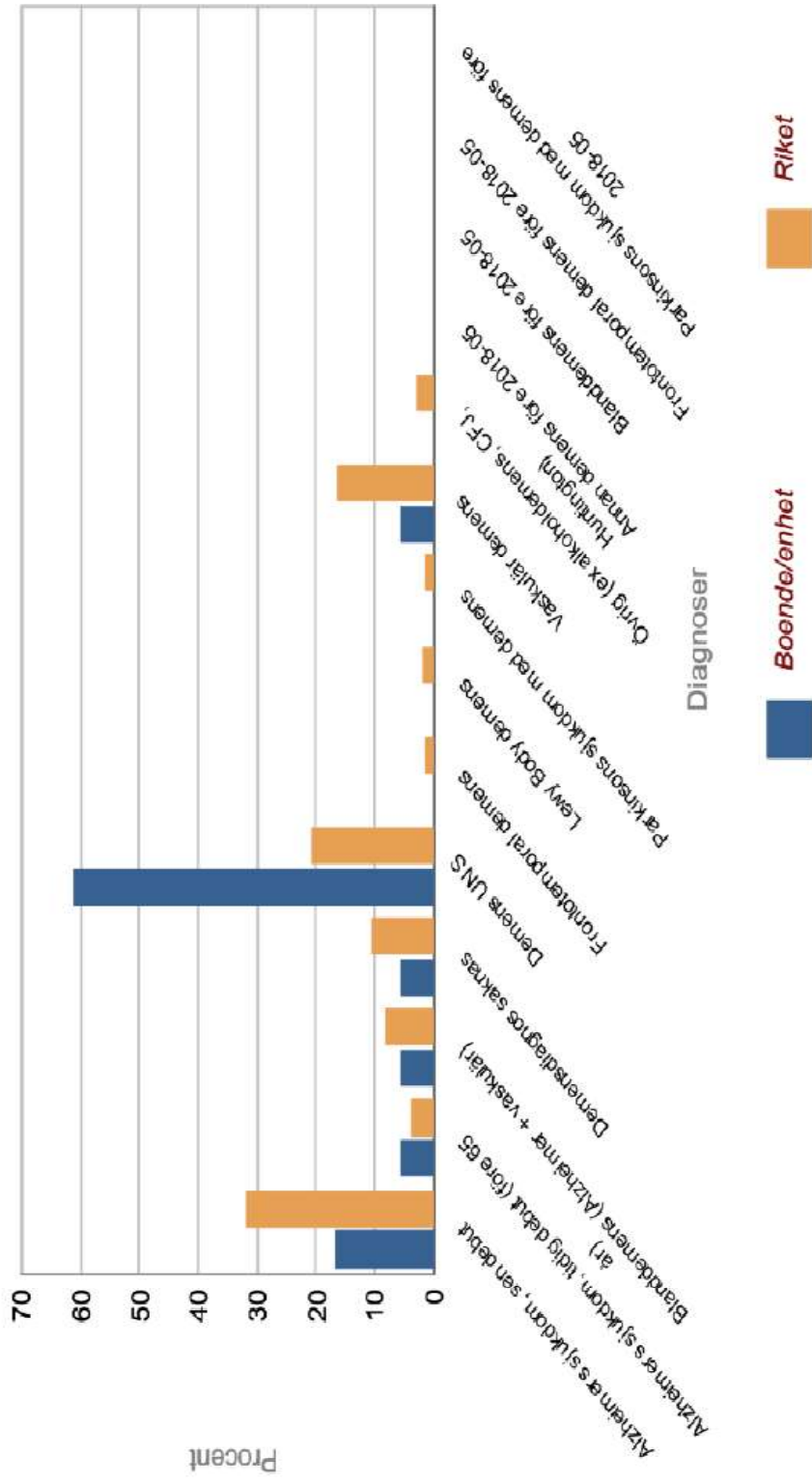
År	Kvinnor	Män	Totalt
2024	5,91	4,08	5,00
Alzheimers sjukdom (F00, G30)	0,72	0,60	0,66
Annan specificerad demenssjukdom (F02, G31)	10,24	6,44	8,35
Ospecificerad demens (F03)	18,21	11,76	15,01
Totalt antal demensdiagnoser (F00-F03, G30-G31)	4,20	2,91	3,56
Vaskulär demens (F01, I69, I673, I678)			

Visa per kommun

Befolkning

År	Kvinnor	Män	Totalt
2024	45 698	45 054	90 752

2024 Borås Vobo



Ulricehamn kommun statistik 2024

2025-08-27

Kognitiv svikt- årsprevalenser och andelar per diagnoskategori



Tabeller och diagram

Karta

Diagnoskategori
Totalt antal demensdiagnoser (F00-F03, G30-G31)

Antal patienter

358

Antal kvinnor med diagnos per 1000 invånare

21,7

Antal män med diagnos per 1000 invånare

14,5

Antal totalt med diagnos per 1000 invånare

18,0

Antal invånare totalt

19 851

År

- 2024
- 2023
- 2022
- 2021
- 2020
- 2019
- 2018

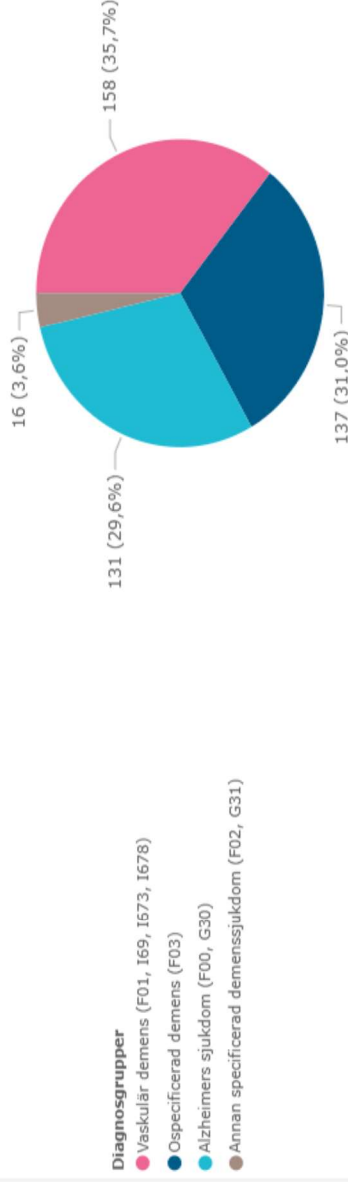
Delregional nämnd

- Markera alla
- Delregional nämnd, Södra

Kommun

Ulricehamn

Antal och andel patienter per diagnoskategori



Antal patienter per 1000 invånare


Diagnosgrupper	2024		Totalt
	Kvinnor	Män	
Alzheimers sjukdom (F00, G30)	8,08	5,16	6,60
Annan specificerad demenssjukdom (F02, G31)	0,92	0,69	0,81
Ospecificerad demens (F03)	7,88	5,95	6,90
Totalt antal demensdiagnoser (F00-F03, G30-G31)	21,69	14,49	18,03
Vasculär demens (F01, I69, I673, I678)	9,72	6,25	7,96

Befolkning

År	Kvinnor	Män	Totalt
2024	9 775	10 076	19 851

Visa per kommun

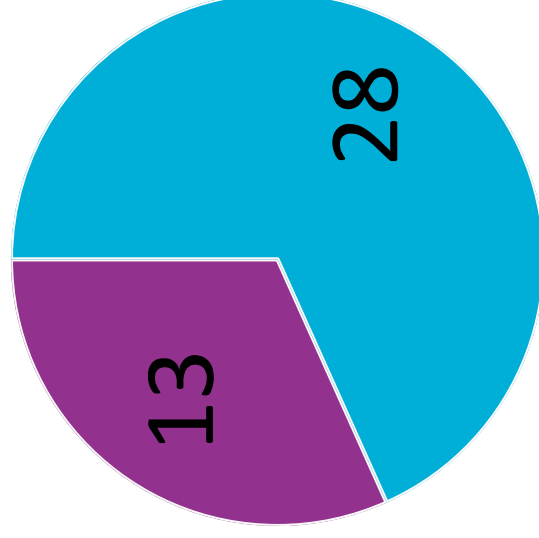
Hälso Brunnen - vårdcentral 2024



- Vaskulär demens mindre än 5 patienter ingår inte i statistiken
- Alzheimers sjukdom mindre än 5 patienter
- Ospecificerad demens UNS
- Annan specificerad demenssjukdom mindre än 5



Närhälsan Ulricehamn- vårdcentral 2024



-  Vaskulär demens
-  Annan specificerad demens mindre än 5 patienter
-  Ospecifierad demens UNS

SIP vid demensdiagnos totalt per kommun

2025-08-27

Andel med Samordnad individuell plan (SIP, KVÅ-kod AU124) inom 90 dagar efter första demensdiagnos i primärvård.

Till startsida

Totalt

Per kommun (diagram)

Per kommun (karta)

Kön

- Markera alla
- Kvinnor
- Män

Åldersintervall

Alla

Personalkategori

Alla

Delregional nämnd

Alla

Kommun

Alla

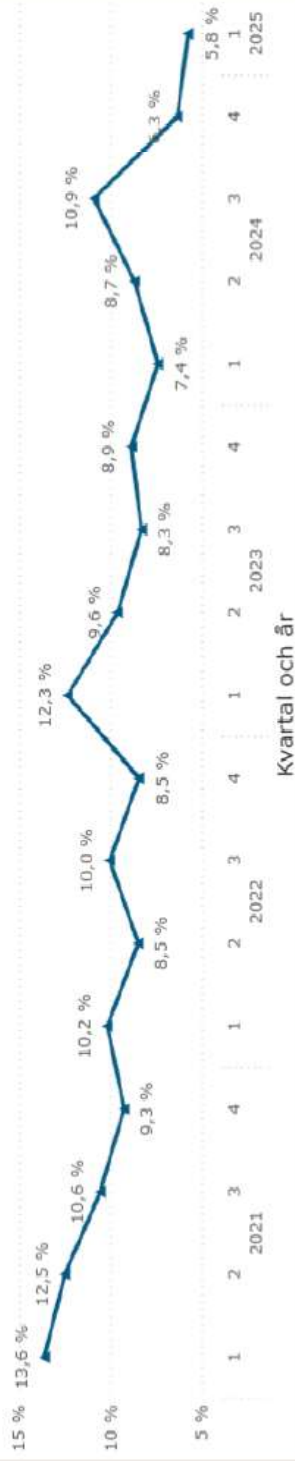
Vårdenhet

Alla

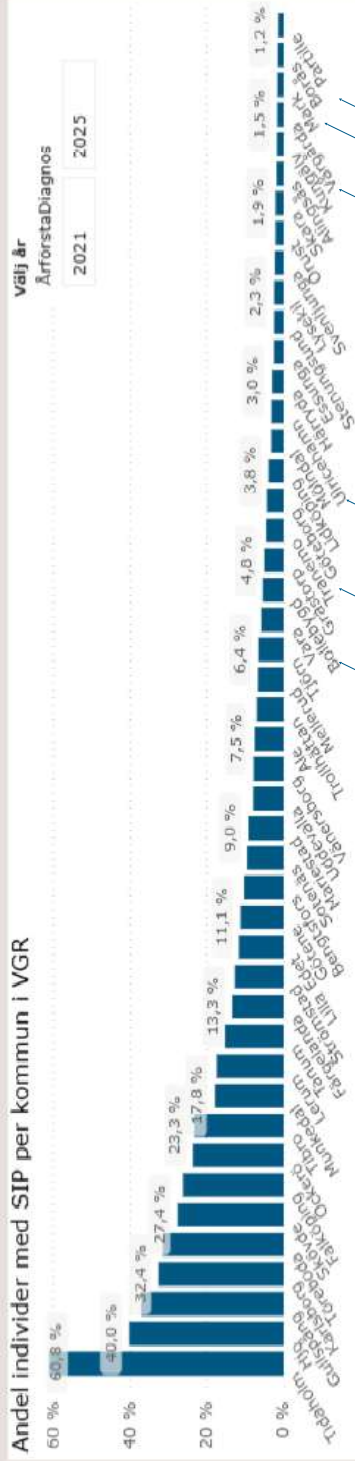
Välj mått:

- Andel med SIP inom 90 dagar
- Andel med SIP totalt

Andel individer med SIP per kvartal



Andel individer med SIP per kommun i VGR



Välj år

ÅrforstaDiagnos

2021 2025

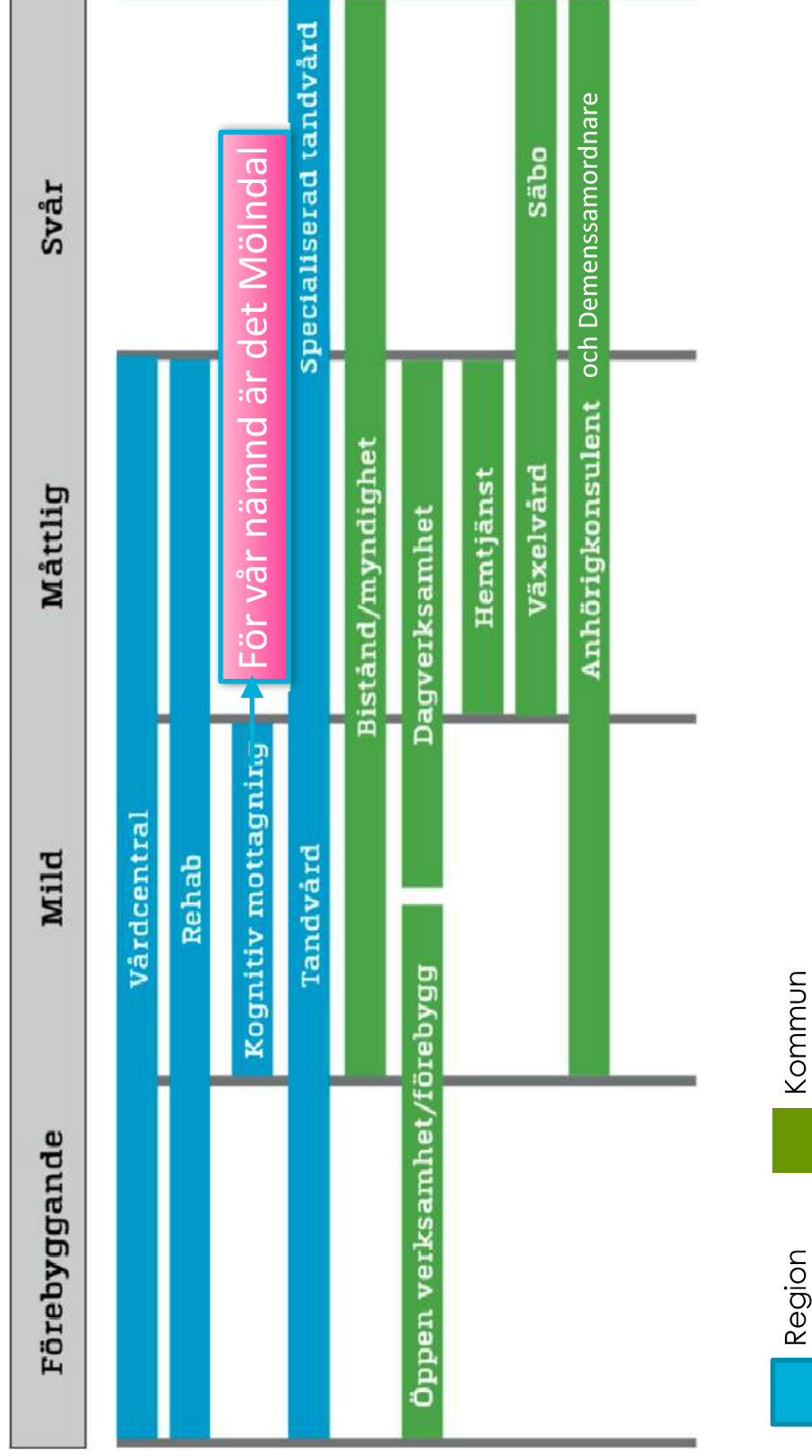
Samverkan



- Samverkan mellan kommun och region är särskilt viktigt för personer med demenssjukdom.
- Redan tidigt i sjukdomsförloppet kan insatser från båda håll vara aktuellt och behöver samordnas.
- Vi måste också känna till och kunna informera om varandras verksamheter i möten med personer med demenssjukdom och deras anhöriga.

Aktörer som ger stöd

2025-08-27



Demensvården måste vara en prioriterad fråga

Lokalt program

Samverkan kring vård och omsorg för personer med kognitiv sjukdom/demens och deras anhöriga

Styrdokument – kognitiv sjukdom både kommunerna och regionen

Nationellt - kognitiv sjukdom

- Nationella riktlinjer, rev 2017
- Standardiserat insatsförlopp, 2019
- Personcentererat och sammanhållet vårdförlopp vid misstänkt om demenssjukdom, 2021
- Vägledning dagverksamhet, 2020
- Vägledning för en god munhälsa, 2021
- Indikatorer: vård och omsorg vid demenssjukdom, rev 2020
- Svensk strategi för demenssjukdom/ lindrig kognitiv svikt, rev 2024

övrigt

- SIP
- Nationell anhörigstrategi
- God och nära vård
- Ny SoL 2025

Vem gör vad?
Hur nå varandra?

Stöd för sömlös
vård och omsorg


Guida i kniviga
situationer

Kan vi stärka
kompetens
tillsammans?

Införande av SIP i samband med demensdiagnos

Vad?

- **Samordnade Insatser**
 - Insatser från **hälso- och sjukvård**, t ex läkemedel, nutrition, palliativ vård
 - Insatser från **socialtjänst**, t ex hemtjänst, trygghetslarm, dagverksamhet, anhörigstöd
 - Insatser från **tandvård**, t ex nödvändig tandvård
 - **Rehabiliterande och aktivitetsstödjande insatser**, t ex hjälpmedel (**välfärds teknik i tidig skede**), fysisk aktivitet
 - **Information och utbildning**, t ex om diagnos, färdtjänst, brandrisk
 - Arbeta för en **demensvänligt samhälle**
- **Särskilda perspektiv och viktiga områden**
 - T ex yngre personer, personer med intellektuell funktionsnedsättning, våld i nära relationer, nationella minoriteter, **BPSD**
- **Samtycke, självbestämmande och delaktighet**
 - T ex Framtidsfullmakt, anhörigbehörighet



Hur?

- Samverkansteam på ledningsnivå inom vård och omsorg för personer med demenssjukdom (**Närvårdssamverkan - Vuxna och äldre - Demens**)
- Demensnätverk för att förbättra samverkan vid vård och omsorg vid demenssjukdom?
- Införande av SIP i samband med demensdiagnos
- Utredningsteam kognitiv svikt inom primärvården?
- Gränsöverskridande och multiprofessionella Demensteam med personal från både hälso- och sjukvården och socialtjänsten?
- Minnesmottagning SÄS- specialitnivå?

Demensnätverk

- Demensnätverk består av intresserade medarbetare i regional och kommunal primärvård, inklusive rehab, som arbetar med utredningar, vård och omsorg för personer med misstänkt demenssjukdom. Medarbetare från socialtjänst och utredningsteamet/minnesmottagningar kan också ingå.
- Innehållet i träffarna ska ha fokus på erfarenhetsutbyte och samverkan, men kan också innehålla fortbildning och kompetenshöjning.
- RPT kognitiv svikt VGR kan stödja bildandet av demensnätverk t ex genom att delta i uppstartsmöten, informera om kunskapsstödet och förmedla information om fortbildningsaktiviteter.

"I hjärtat kan vi aldrig få demens"

Audun Myskja

Seki Sinani, demenssamordnare

"Föra att kunna möta någon annan
Måste jag först kunna möta mig själv"

Andel med Samordnad individuell plan (SIP, KVÅ-kod AU124) inom 90 dagar efter första demensdiagnos i primärvård.

Totalt

Per kommun (diagram)

Per kommun (karta)

Kön

Markera alla
 Kvinnor
 Män

Åldersintervall

Alla

Personalkategori

Alla

Delregional nämnd

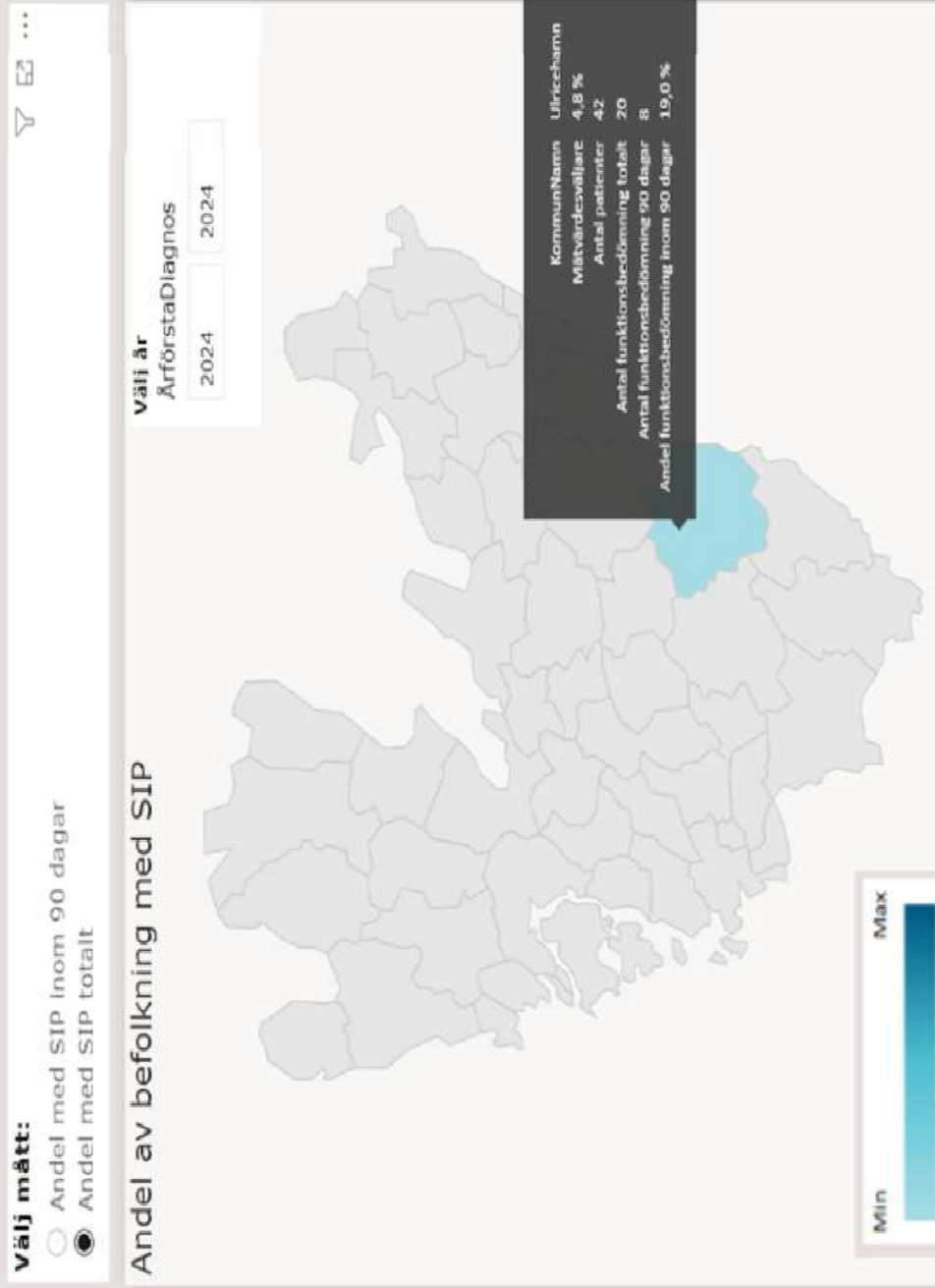
Alla


Kommun

Ulricehamn

Vårdenhet

Alla





Människor förutsättningar
är olika

Demens



Kognitiv Sjukdom

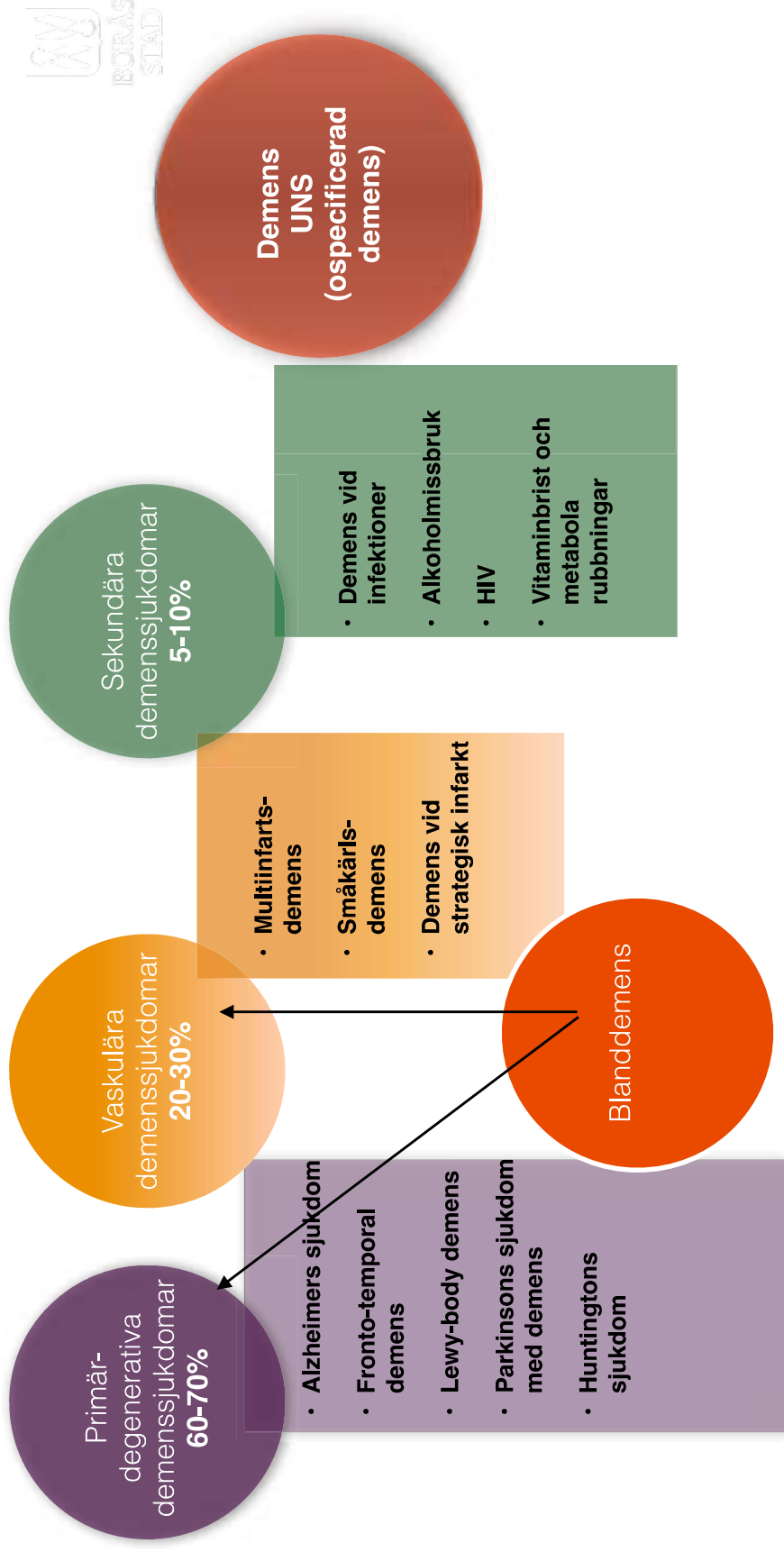


Varje dag räknas: Nationell
demensstrategi 2025–2028



"Demenssjukdom är en av våra vanligaste sjukdomar och drabbar främst äldre personer. En stor del av vården och omsorgen av äldre behöver därför kunna anpassas utifrån att den enskilde kan ha en demenssjukdom. Om vi även räknar in anhöriga är många människor i vårt samhälle drabbade av demenssjukdomar".

Vad är demens/Kognitiv sjukdom?



Stadieindelning vid demens/Kognitiv sjukdom

MCI

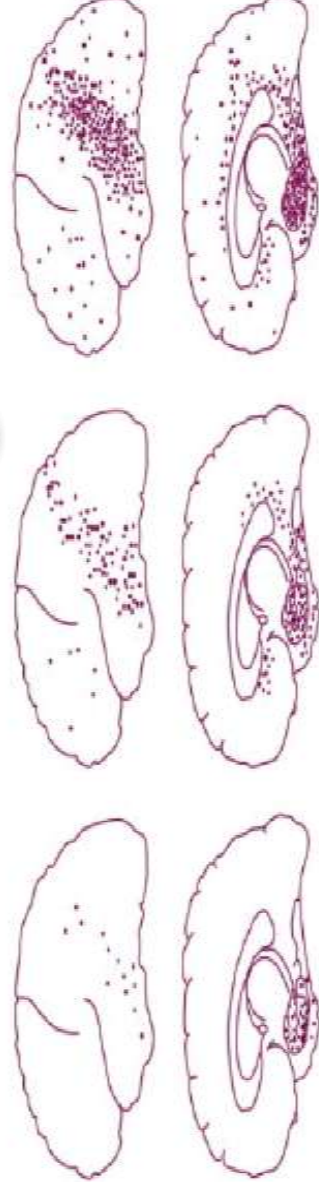
Lindrig
Kognitiv
nedsättning

Mild
demenssjukdom

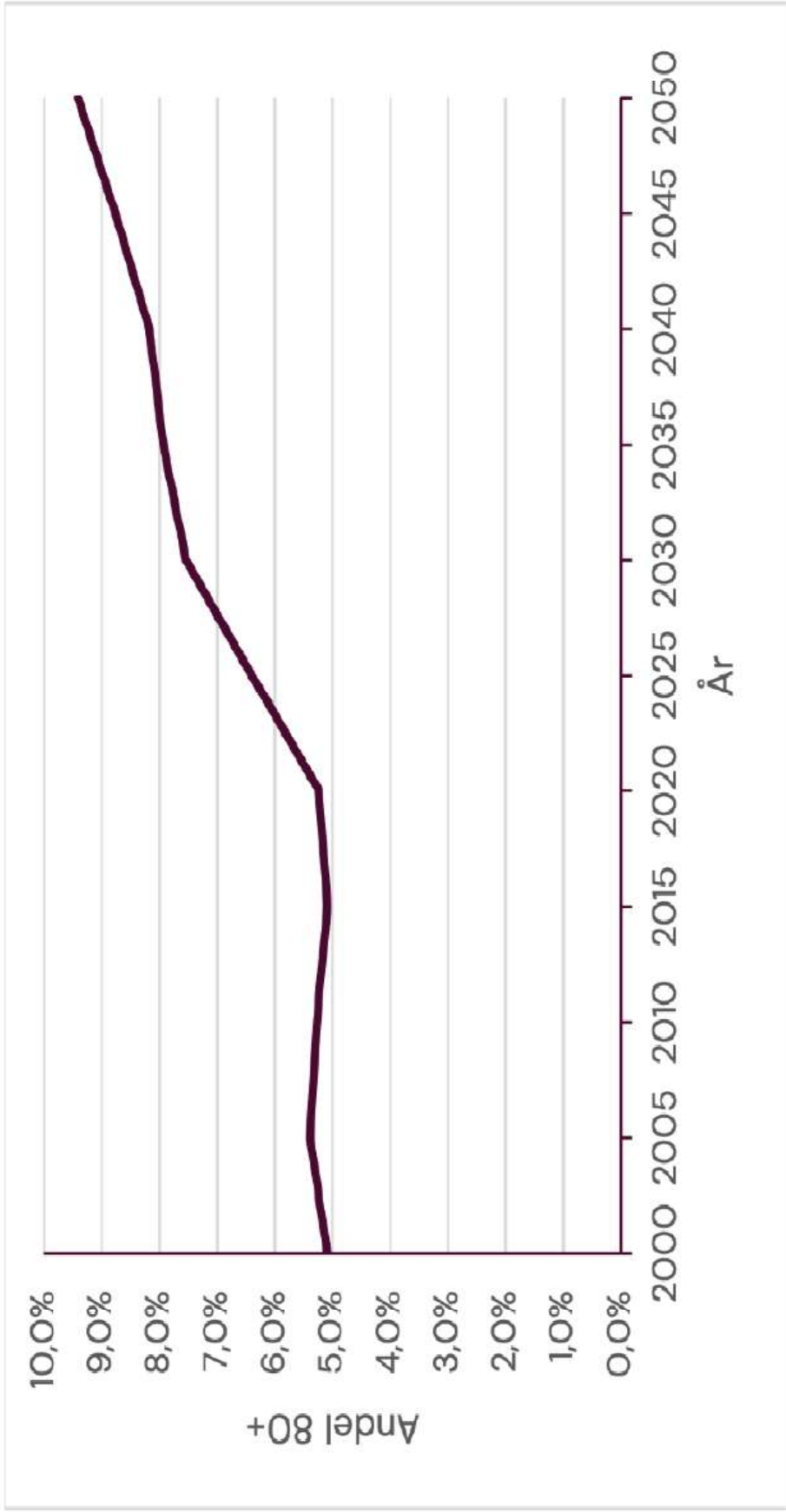
Medel/Måttlig
demenssjukdom

Börjande

Svår
demenssjukdom



“Graden av symptom beror både på hjärnskadans omfattning och på samspillet med omgivningen...” (Socialstyrelsen, 2009)




Karolinska Institutet - Antalet demenssjuka och kostnader för demenssjukdomar i Sverige 2023

seki.sinani@boras.se



Demens - växande folksjukdomar

- Stort och växande antal svenskar lever med en demenssjukdom
- Ca 60% bor i egen bostad
- Ca 40% Vobo (demensboende)
- Skillnader i vård och omsorg mellan kommuner och regioner
- Forskningen inom bland annat diagnosticering och prevention har gått snabbt framåt



Personal ska ha kunskap om demenssjukdomar inom äldreomsorgen, hälso- och sjukvården och tandvården

Kunskap och kompetens

"Kunskapsnivån när det gäller demenssjukdomar är i dag generellt sett för låg för att kunna arbeta enligt evidens och beprövad erfarenhet och därmed möta behoven på ett ändamålsenligt sätt.
Kunskapen om demenssjukdomar motsvarar därmed inte behoven

Nationell demensstrategi 2025-2028

Otillräcklig kunskap om demenssjukdomar inom hälso- och sjukvården kan leda till brister i patientsäkerheten

seki.sinani@boras.se

Varje dag räknas – Nationell demensstrategi 2025–2028



Kunskapen och kompetensen i demensfrågor bör öka i hela samhället – hos den enskilde, anhöriga, medarbetare, chefer och beslutsfattare

seki.sinani@boras.se

Två utgångspunkter:

- 1.** De som får en demensdiagnos måste få det stöd de behöver för att fortsätta leva ett gott liv. Varje år, varje vecka och varje dag räknas, för både den som lever med en demenssjukdom och för deras anhöriga
- 2.** Det förebyggande arbetet kan fördröja sjukdomsförloppet och öka livskvaliteten. Vården och omsorgen om personer som lever med demenssjukdomar måste utgå från det förebyggande perspektivet.

Mål införs i strategin



Socialtjänsten och hälso- och sjukvårdens insatser för personer som har en demenssjukdom ska vara anpassade efter den enskildes förutsättningar och behov.



Socialtjänsten och hälso- och sjukvårdens insatser för personer som har en demenssjukdom ska vara samordnade samt främja hälsa och förebygga ohälsa.



Personalen inom socialtjänsten och hälso- och sjukvården ska arbeta enligt evidens och beprövad erfarenhet.



Anhöriga till en person som har en demenssjukdom ska få tillgång till adekvat stöd och kunskap för att kunna utöva frivillig anhörigvård på ett hållbart sätt.



Regeringskansliet

Regeringen bedömer att fortsatt strategiskt arbete är nödvändigt för att stärka vården och omsorgen för personer som har en demenssjukdom

Socialdepartementet

seki.sinani@boras.se



BORÅS
STAD

Vårdförlopp och insatsförlopp vid demenssjukdom- vad, hur, när och varför

Hur hänger det ihop?



**Personcentrerad och
sammanhållet vårdförlopp**
Utredning av kognitiv
svikt vid misstänkt
demenssjukdom

Nationellt system för
kunskapsstyrning
Hälsa- och sjukvård, mars 2021
Sveriges regioner i samverkan,

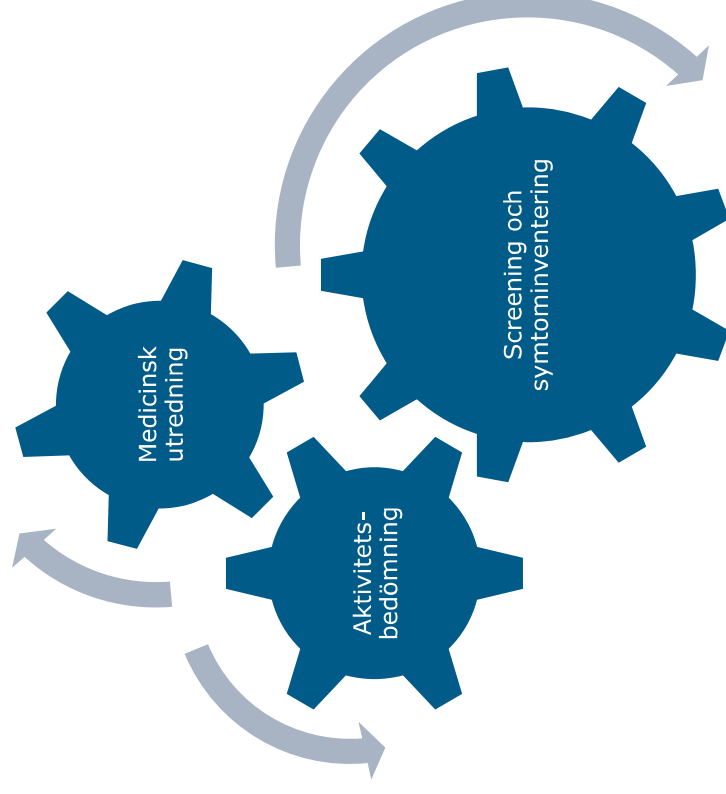
seki.sinani@boras.se

En modell för ett
standardiserat
insatsförlopp vid
demenssjukdom

Socialstyrelsen, juni 2019

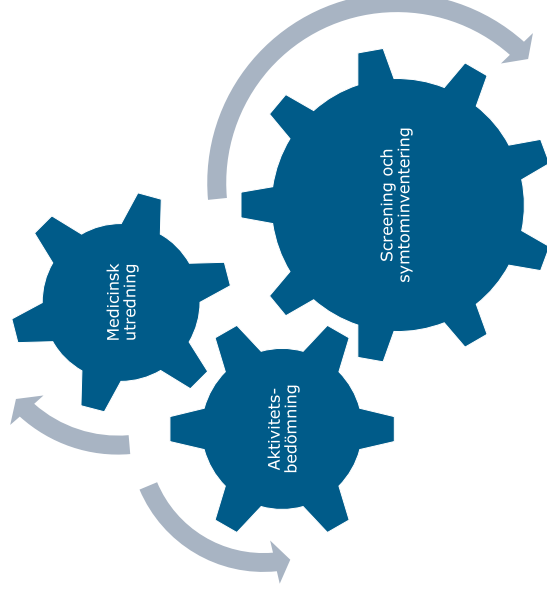
Vårdförloppets huvudbudskap

- Patientcentrering (**patientkontrakt**)
- Samordning
- Förbättrade utredningar i primärvården med hjälp av teambedömningar och ökad behandling med demensläkemedel
- Effektivare och mer standardiserad specialistvård



Vårdförloppet lägger tonvikten på...

- Tidig diagnos
- Delaktig patient och närstående
- Teambedömning
- Samordning
 - Vårdcentral och rehab
 - Vårdcentral och kommun
 - Vårdcentral och specialistvård



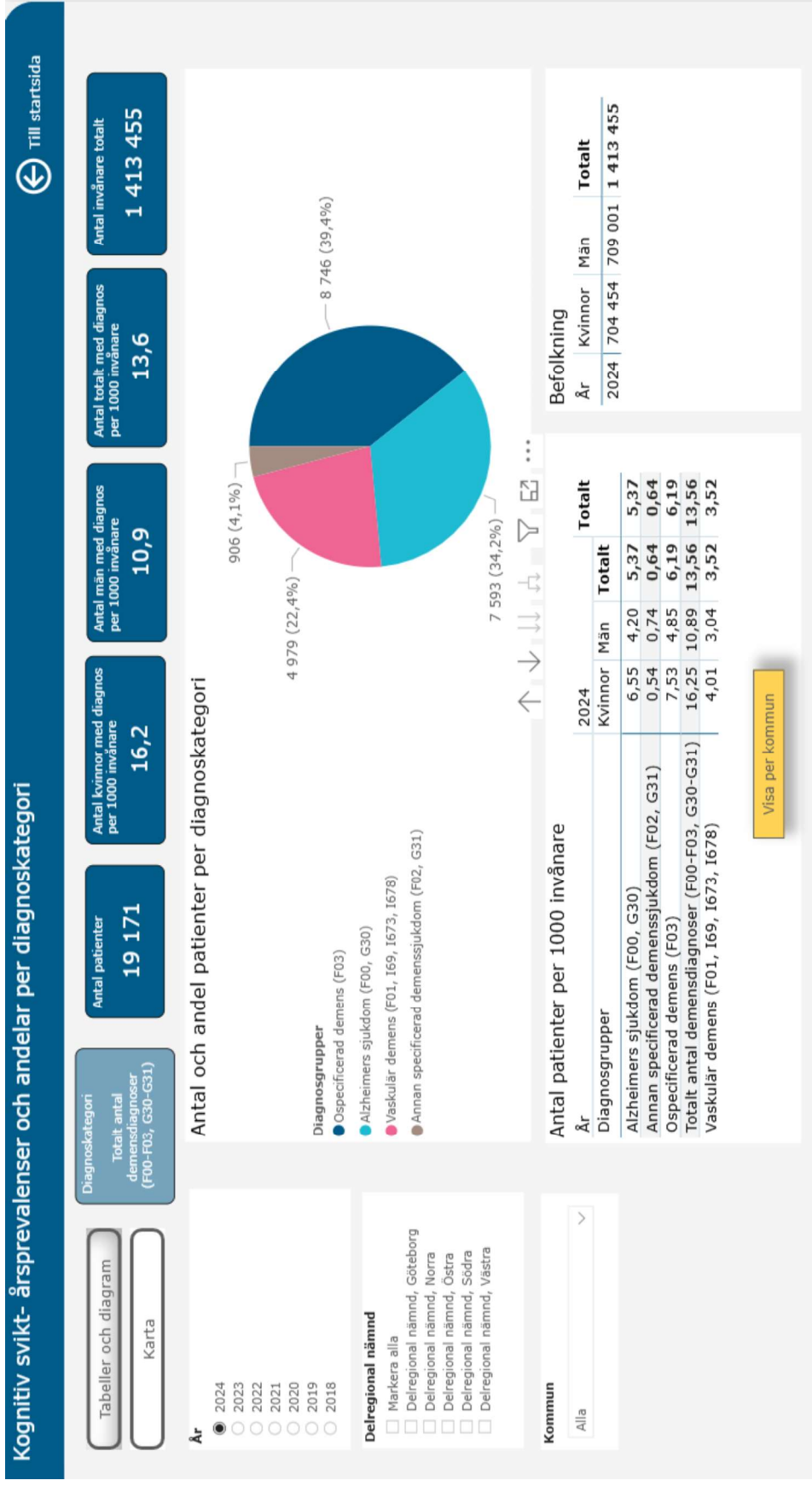
Nationell variation



- Alla erbjuds inte utredning vid kognitiv svikt
- Variationer i utredningens innehåll
- Långa väntetider till vissa delar av utredningen
- Olika tillgång till minnesmottagning
- Praxisskillnader vid utvidgade utredningar

Att ställa diagnos är avgörande för personcentrerad och behovsanpassad behandling

Statistik demensdiagnoser i VGR 2024



Statistik demensdiagnoser totalt i Delregional nämnd, Södra

2025-08-27

Kognitiv svikt- årsprevalenser och andelar per diagnoskategori

Till startside

Tabeller och diagram

Karta

Diagnoskategori
Totalt antal
demensdiagnoser
(F00-F03, G30-G31)

Antal patienter
2 735

Antal kvinnor med diagnos
per 1000 invånare
18,4

Antal män med diagnos
per 1000 invånare
11,8

Antal totalt med diagnos
per 1000 invånare
15,1

Antal invånare totalt
181 269

År

- 2024
- 2023
- 2022
- 2021
- 2020
- 2019
- 2018

Delregional nämnd

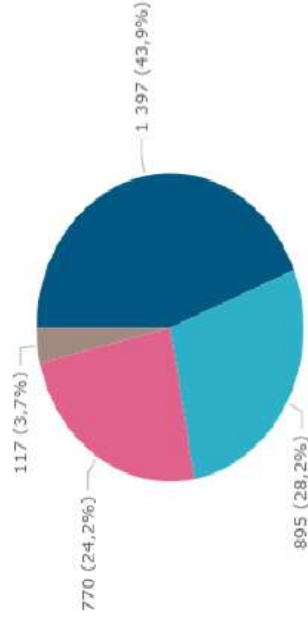
- Markera alla
- Delregional nämnd, Göteborg
- Delregional nämnd, Norra
- Delregional nämnd, Östra
- Delregional nämnd, Södra
- Delregional nämnd, Västra

Kommun

Alla

Antal och andel patienter per diagnoskategori

- Diagnosgrupper
- Ospecificerad demens (F03)
 - Alzheimers sjukdom (F00, G30)
 - Vasikulär demens (F01, I69, I673, I678)
 - Annan specificerad demenssjukdom (F02, G31)



Antal patienter per 1000 invånare

Diagnosgrupper	2024	Kvinnor	Män	Totalt
Alzheimers sjukdom (F00, G30)	6,11	3,78	4,94	4,94
Annan specificerad demenssjukdom (F02, G31)	0,61	0,68	0,65	0,65
Ospecificerad demens (F03)	9,39	6,04	7,71	7,71
Totalt antal demensdiagnoser (F00-F03, G30-G31)	18,37	11,84	15,09	15,09
Vaskular demens (F01, I69, I673, I678)	5,09	3,42	4,25	4,25

Befolkning

År	Kvinnor	Män	Totalt
2024	90 209	91 060	181 269

Visa per kommun

Delregional nämnd, Östra – Har en sedan länge väl inarbetad struktur med **team** vid utredningar:

2025-08-27

Kognitiv svikt- årsprevalenser och andelar per diagnoskategori

[← Till startsida](#)

Tabeller och diagram

Karta

Diagnoskategori
Totalt antal demensdiagnoser (F00-F03, G30-G31)

Antal patienter
3 834

Antal kvinnor med diagnos per 1000 invånare
20,9

Antal män med diagnos per 1000 invånare
14,6

Antal totalt med diagnos per 1000 invånare
17,7

Antal invånare totalt
216 229

- År
- 2024
 - 2023
 - 2022
 - 2021
 - 2020
 - 2019
 - 2018

Delregional nämnd

- Markera alla
- Delregional nämnd, Göteborg
- Delregional nämnd, Norra
- Delregional nämnd, Östra
- Delregional nämnd, Södra
- Delregional nämnd, Västra

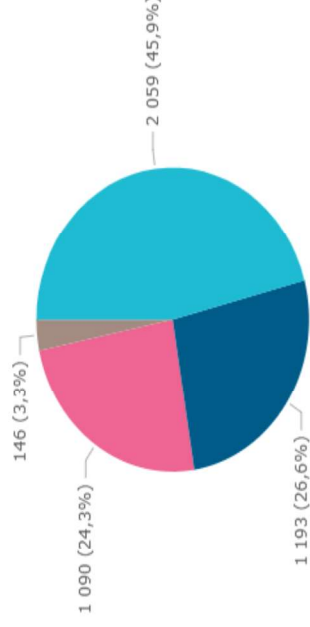
Kommun

Alla

Antal och andel patienter per diagnoskategori

Diagnosgrupper

- Alzheimers sjukdom (F00, G30)
- Ospecificerad demens (F03)
- Vaskulär demens (F01, I69, I673, I678)
- Annan specificerad demenssjukdom (F02, G31)



Antal patienter per 1000 invånare

Diagnosgrupper	2024		Totalt
	Kvinnor	Män	
Alzheimers sjukdom (F00, G30)	11,29	7,79	9,52
Annan specificerad demenssjukdom (F02, G31)	0,58	0,77	0,68
Ospecificerad demens (F03)	6,74	4,32	5,52
Totalt antal demensdiagnoser (F00-F03, G30-G31)	20,89	14,63	17,73
Vaskulär demens (F01, I69, I673, I678)	5,55	4,54	5,04

Befolkning

År	Kvinnor	Män	Totalt
2024	107 078	109 151	216 229

Visa per kommun

Bollebygd kommun statistik 2024

2025-08-27

Kognitiv svikt- årsprevalenser och andelar per diagnoskategori



Tabeller och diagram

Karta

Diagnoskategori
Totalt antal
demensdiagnoser
(F00-F03, G30-G31)

Antal patienter
105

Antal kvinnor med diagnos
per 1000 invånare
18,5

Antal män med diagnos
per 1000 invånare
9,3

Antal totalt med diagnos
per 1000 invånare
13,8

Antal invånare totalt
7 586

- År
- 2024
 - 2023
 - 2022
 - 2021
 - 2020
 - 2019
 - 2018

Delregional nämnd

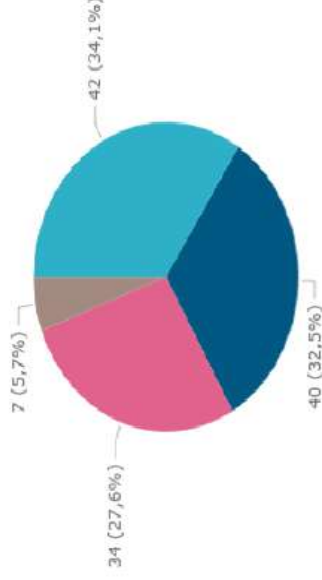
- Markera alla
- Delregional nämnd, Södra

Kommun

Bollebygd

Antal och andel patienter per diagnoskategori

- Diagnosgrupper
- Alzheimers sjukdom (F00, G30)
 - Ospecificerad demens (F03)
 - Vaskulär demens (F01, I69, I673, I678)
 - Annan specificerad demenssjukdom (F02, G31)



Antal patienter per 1000 invånare

Diagnosgrupper	2024		Totalt
	Kvinnor	Män	
Alzheimers sjukdom (F00, G30)	7,53	3,62	5,54
Annan specificerad demenssjukdom (F02, G31)	0,54	1,29	0,92
Ospecificerad demens (F03)	7,26	3,36	5,27
Totalt antal demensdiagnoser (F00-F03, G30-G31)	18,55	9,31	13,84
Vaskulär demens (F01, I69, I673, I678)	5,91	3,10	4,48

Visa per kommun

Befolkning

År	Kvinnor	Män	Totalt
2024	3 720	3 866	7 586

Herrljunga kommun statistik 2024

2025-08-27

Kognitiv svikt- årsprevalenser och andelar per diagnoskategori

[←](#) Till startside

Tabeller och diagram

Karta

Diagnoskategori
Totalt antal
demensdiagnoser
(F00-F03, G30-G31)

Antal patienter

105

Antal kvinnor med diagnos
per 1000 invånare

14,4

Antal män med diagnos
per 1000 invånare

13,2

Antal totalt med diagnos
per 1000 invånare

13,7

Antal invånare totalt

7 638

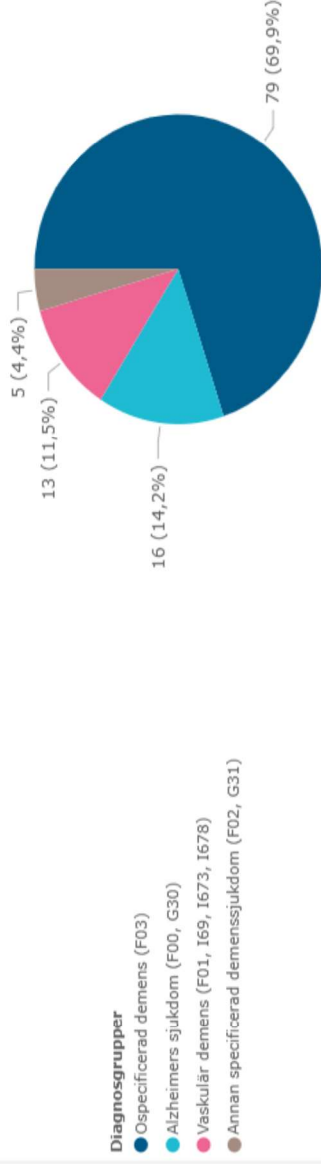
År

- 2024
 2023
 2022
 2021
 2020
 2019
 2018

Delregional nämnd

- Markera alla
 Delregional nämnd, Södra

Antal och andel patienter per diagnoskategori



Kommun

Herrljunga

Antal patienter per 1000 invånare

År	2024	Kvinnor	Män	Totalt
Alzheimers sjukdom (F00, G30)	2,17	2,02	2,09	2,09
Annan specificerad demenssjukdom (F02, G31)	0,54	0,76	0,65	0,65
Ospecificerad demens (F03)	11,12	9,62	10,34	10,34
Totalt antal demensdiagnoser (F00-F03, G30-G31)	14,38	13,16	13,75	13,75
Vaskulär demens (F01, I69, I673, I678)	1,63	1,77	1,70	1,70

Befolkning

År	Kvinnor	Män	Totalt
2024	3 686	3 952	7 638

Visa per kommun

Mark kommun statistik 2024

2025-08-27

Kognitiv svikt- årsprevalenser och andelar per diagnoskategori

[Till startsida](#)

Tabeller och diagram

Karta

Diagnoskategori
Totalt antal
demensdiagnoser
(F00-F03, G30-G31)

Antal patienter
377

Antal kvinnor med diagnos
per 1000 invånare
16,0

Antal män med diagnos
per 1000 invånare
11,1

Antal totalt med diagnos
per 1000 invånare
13,6

Antal invånare totalt
27 782

År
 2024
 2023
 2022
 2021
 2020
 2019
 2018

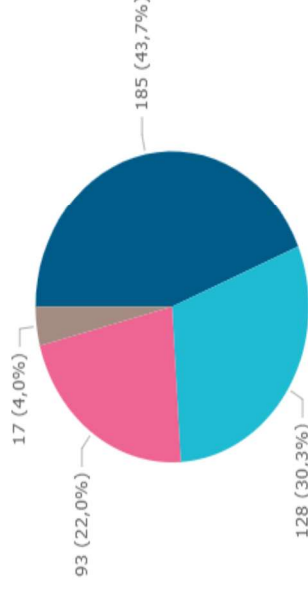

Delregional nämnd

Markera alla
 Delregional nämnd, Södra

Kommun

Mark

Antal och andel patienter per diagnoskategori



Antal patienter per 1000 invånare

Diagnosgrupper	2024		Totalt
	Kvinnor	Män	
Alzheimers sjukdom (F00, G30)	6,43	2,80	4,61
Annan specificerad demenssjukdom (F02, G31)	0,36	0,86	0,61
Ospecificerad demens (F03)	7,58	5,74	6,66
Totalt antal demensdiagnoser (F00-F03, G30-G31)	16,03	11,12	13,57
Vaskulär demens (F01, I69, I673, I678)	3,61	3,09	3,35

Befolkning

År	Kvinnor	Män	Totalt
2024	13 848	13 934	27 782

Visa per kommun

Svenljunga kommun statistik 2024

2025-08-27

Kognitiv svikt- årsprevalenser och andelar per diagnoskategori [Till startsida](#)

Diagnoskategori
Totalt antal demensdiagnoser (F00-F03, G30-G31)

Antal patienter **115**

Antal kvinnor med diagnos per 1000 invånare **16,0**

Antal män med diagnos per 1000 invånare **11,0**

Antal totalt med diagnos per 1000 invånare **13,4**

Antal invånare totalt **8 557**

Tabeller och diagram
Karta

År 2024 2023 2022 2021 2020 2019 2018

Delregional nämnd Markera alla Delregional nämnd, Södra

Kommun

Antal och andel patienter per diagnoskategori

Diagnosgrupper	Antal	Andel (%)
Alzheimer's sjukdom (F00, G30)	32	23,4%
Vaskulär demens (F03)	48	35,0%
Annan specificerad demens (F01, I69, I673, I678)	3	2,2%
Annan specificerad demenssjukdom (F02, G31)	54	39,4%

Antal patienter per 1000 invånare

Diagnosgrupper	2024		Totalt
	Kvinnor	Män	
Alzheimer's sjukdom (F00, G30)	7,17	5,49	6,31
Annan specificerad demenssjukdom (F02, G31)	0,24	0,46	0,35
Ospecificerad demens (F03)	4,07	3,43	3,74
Totalt antal demensdiagnoser (F00-F03, G30-G31)	16,02	10,97	13,44
Vaskulär demens (F01, I69, I673, I678)	7,17	4,11	5,61

Befolkning

År	Kvinnor	Män	Totalt
2024	4 182	4 375	8 557

[Visa per kommun](#)

Tranemo kommun statistik 2024

2025-08-27

Kognitiv svikt- årsprevalenser och andelar per diagnoskategori



Tabeller och diagram

Karta

Diagnoskategori

Totalt antal demensdiagnoser (F00-F03, G30-G31)

Antal patienter

154

Antal kvinnor med diagnos per 1000 invånare

20,6

Antal män med diagnos per 1000 invånare

12,3

Antal totalt med diagnos per 1000 invånare

16,3

Antal invånare totalt

9 445

- År
- 2024
 - 2023
 - 2022
 - 2021
 - 2020
 - 2019
 - 2018


Delregional nämnd

- Markera alla
- Delregional nämnd, Södra

Kommun

Tranemo

Antal och andel patienter per diagnoskategori



Antal patienter per 1000 invånare

Diagnosgrupper	2024	Kvinnor	Män	Totalt
Alzheimers sjukdom (F00, G30)	2,41	1,23	1,80	1,80
Annan specificerad demenssjukdom (F02, G31)	0,66	0,61	0,64	0,64
Ospecificerad demens (F03)	14,70	7,37	10,91	10,91
Totalt antal demensdiagnoser (F00-F03, G30-G31)	20,62	12,28	16,30	16,30
Vaskulär demens (F01, I69, I673, I678)	3,73	3,27	3,49	3,49

Befolkning

År	Kvinnor	Män	Totalt
2024	4 559	4 886	9 445

Visa per kommun

Vårdårda kommun statistik 2024

2025-08-27

Kognitiv svikt- årsprevalenser och andelar per diagnoskategori

[←](#) Till startsida

Diagnoskategori
Totalt antal
demensdiagnoser
(F00-F03, G30-G31)

Tabeller och diagram

Karta

Antal patienter
159

Antal kvinnor med diagnos
per 1000 invånare
22,8

Antal män med diagnos
per 1000 invånare
10,4

Antal totalt med diagnos
per 1000 invånare
16,5

Antal invånare totalt
9 658

År

- 2024
 2023
 2022
 2021
 2020
 2019
 2018

Deiregional nämnd

- Markera alla
 Deiregional nämnd, Södra

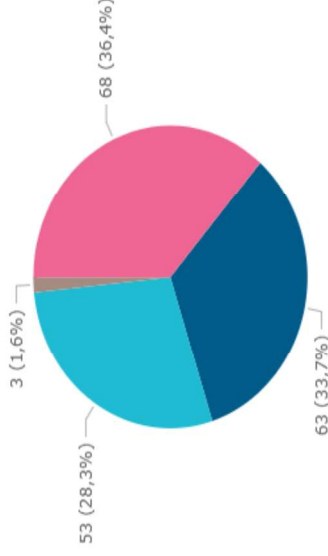
Kommun

Vårdårda

Antal och andel patienter per diagnoskategori

Diagnosgrupper

- Vaskulär demens (F01, I69, I673, I678)
- Ospecificerad demens (F03)
- Alzheimers sjukdom (F00, G30)
- Annan specificerad demenssjukdom (F02, G31)



Antal patienter per 1000 invånare

År	2024	Totalt
Alzheimers sjukdom (F00, G30)	7,59	5,49
Annan specificerad demenssjukdom (F02, G31)	0,61	0,31
Ospecificerad demens (F03)	9,49	6,52
Totalt antal demensdiagnoser (F00-F03, G30-G31)	22,78	16,46
Vaskulär demens (F01, I69, I673, I678)	9,91	7,04

Befolkning

År	Kvinnor	Män	Totalt
2024	4 741	4 917	9 658

Visa per kommun

Borås kommun statistik 2024

2025-08-27

Kognitiv svikt- årsprevalenser och andelar per diagnoskategori

Till startsida

Tabeller och diagram

Karta

Diagnoskategori

Totalt antal demensdiagnoser (F00-F03, G30-G31)

Antal patienter

1 362

Antal kvinnor med diagnos per 1000 invånare

18,2

Antal män med diagnos per 1000 invånare

11,8

Antal totalt med diagnos per 1000 invånare

15,0

Antal invånare totalt

90 752

År

- 2024
- 2023
- 2022
- 2021
- 2020
- 2019
- 2018

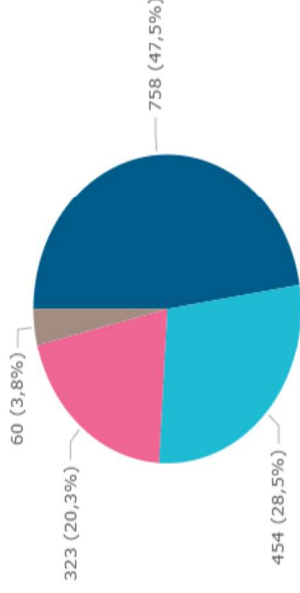
Delregional nämnd

- Markera alla
- Delregional nämnd, Södra

Kommun

Borås

Antal och andel patienter per diagnoskategori



Diagnosgrupper

- Ospecificerad demens (F03)
- Alzheimers sjukdom (F00, G30)
- Vaskulär demens (F01, I69, I673, I678)
- Annan specificerad demenssjukdom (F02, G31)

Antal patienter per 1000 invånare

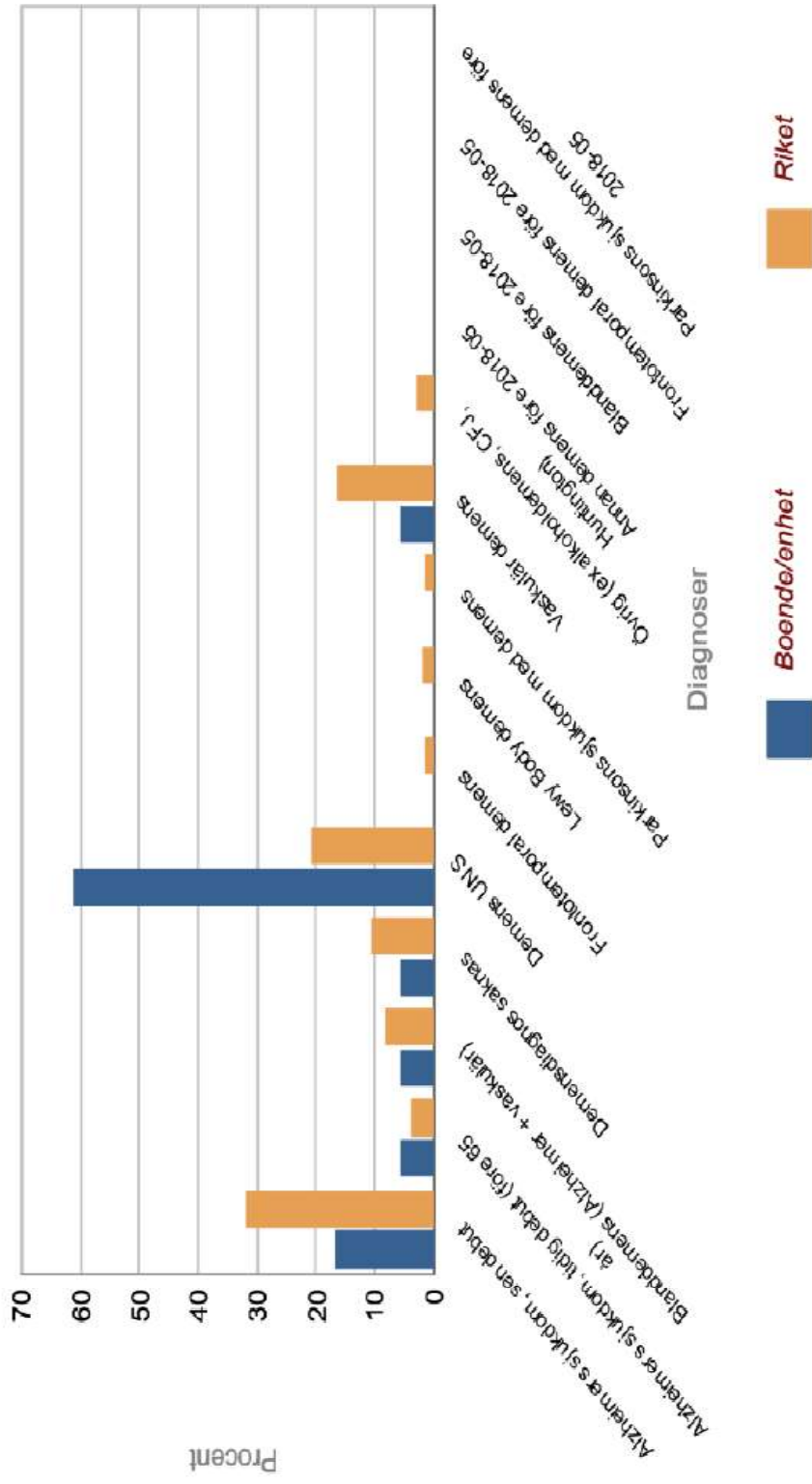
År	Kvinnor	Män	Totalt
2024	5,91	4,08	5,00
Alzheimers sjukdom (F00, G30)	0,72	0,60	0,66
Annan specificerad demenssjukdom (F02, G31)	10,24	6,44	8,35
Ospecificerad demens (F03)	18,21	11,76	15,01
Totalt antal demensdiagnoser (F00-F03, G30-G31)	4,20	2,91	3,56
Vaskulär demens (F01, I69, I673, I678)			

Visa per kommun

Befolkning

År	Kvinnor	Män	Totalt
2024	45 698	45 054	90 752

2024 Borås Vobo



Ulricehamn kommun statistik 2024

2025-08-27

Kognitiv svikt- årsprevalenser och andelar per diagnoskategori



Tabeller och diagram

Karta

Diagnoskategori
Totalt antal
demensdiagnoser
(F00-F03, G30-G31)

Antal patienter

358

Antal kvinnor med diagnos
per 1000 invånare

21,7

Antal män med diagnos
per 1000 invånare

14,5

Antal totalt med diagnos
per 1000 invånare

18,0

Antal invånare totalt

19 851

År

- 2024
- 2023
- 2022
- 2021
- 2020
- 2019
- 2018

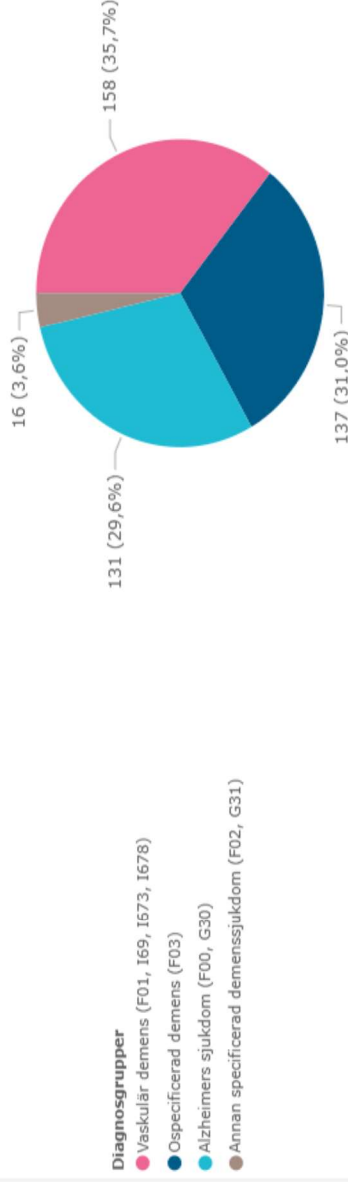
Delregional nämnd

- Markera alla
- Delregional nämnd, Södra

Kommun

Ulricehamn

Antal och andel patienter per diagnoskategori



Antal patienter per 1000 invånare


År	2024	Totalt	
Alzheimers sjukdom (F00, G30)	8,08	5,16	6,60
Annan specificerad demenssjukdom (F02, G31)	0,92	0,69	0,81
Ospecificerad demens (F03)	7,88	5,95	6,90
Totalt antal demensdiagnoser (F00-F03, G30-G31)	21,69	14,49	18,03
Vasculär demens (F01, I69, I673, I678)	9,72	6,25	7,96

Befolkning

År	Kvinnor	Män	Totalt
2024	9 775	10 076	19 851

Visa per kommun

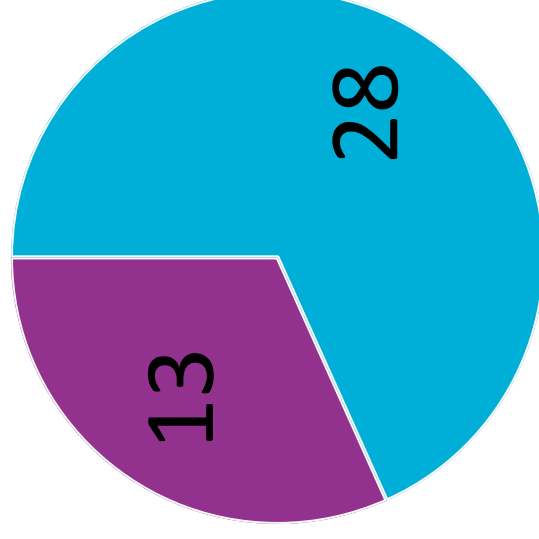
Hälso Brunnen - vårdcentral 2024



- Vaskulär demens mindre än 5 patienter ingår inte i statistiken
- Alzheimers sjukdom mindre än 5 patienter
- Ospecificerad demens UNS
- Annan specificerad demenssjukdom mindre än 5



Närhälsan Ulricehamn- vårdcentral 2024



- Vaskulär demens
- Annan specificerad demens mindre än 5 patienter
- Ospecifierad demens UNS

SIP vid demensdiagnos totalt per kommun

2025-08-27

Andel med Samordnad individuell plan (SIP, KVÅ-kod AU124) inom 90 dagar efter första demensdiagnos i primärvård.

Till startsida

Totalt

Per kommun (diagram)

Per kommun (karta)

Kön

- Markera alla
- Kvinnor
- Män

Åldersintervall

Alla

Personalkategori

Alla

Delregional nämnd

Alla

Kommun

Alla

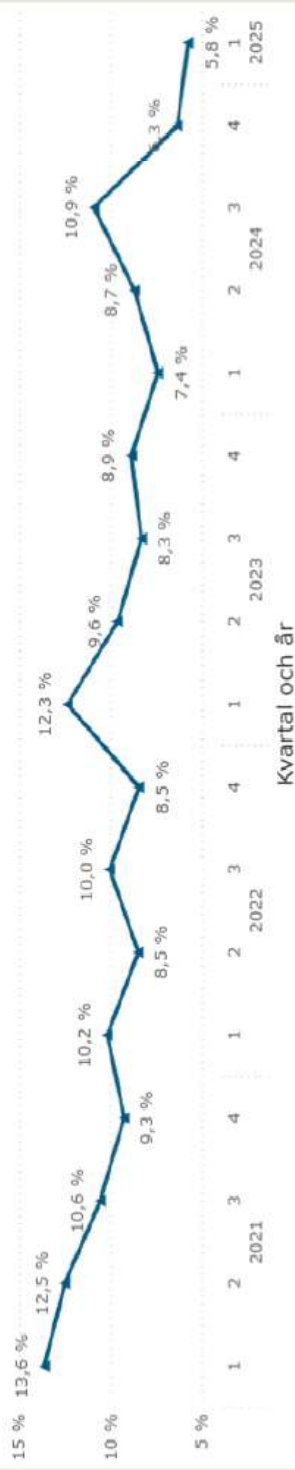
Vårdenhet

Alla

Välj mått:

- Andel med SIP inom 90 dagar
- Andel med SIP totalt

Andel individer med SIP per kvartal



Andel individer med SIP per kommun i VGR



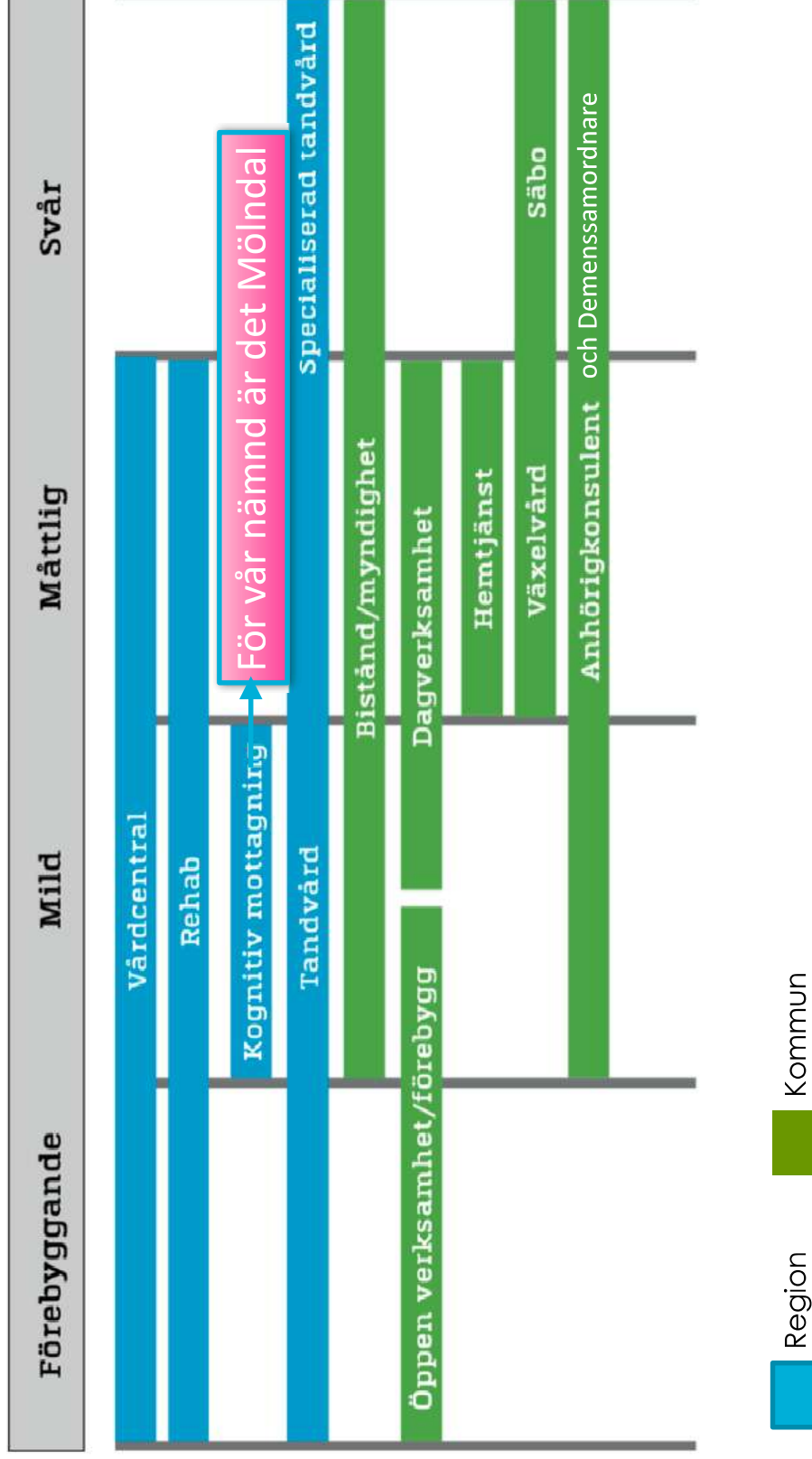
Samverkan



- Samverkan mellan kommun och region är särskilt viktigt för personer med demenssjukdom.
- Redan tidigt i sjukdomsförloppet kan insatser från båda håll vara aktuellt och behöver samordnas.
- Vi måste också känna till och kunna informera om varandras verksamheter i möten med personer med demenssjukdom och deras anhöriga.

Aktörer som ger stöd

2025-08-27



Demensvården måste vara en prioriterad fråga

Lokalt program

Samverkan kring vård och omsorg för personer med kognitiv sjukdom/demens och deras anhöriga

Styrdokument – kognitiv sjukdom både kommunerna och regionen

Nationellt - kognitiv sjukdom

- Nationella riktlinjer, rev 2017
- Standardiserat insatsförlopp, 2019
- Personcentererat och sammanhållet vårdförlopp vid misstänkt om demenssjukdom, 2021
- Vägledning dagverksamhet, 2020
- Vägledning för en god munhälsa, 2021
- Indikatorer: vård och omsorg vid demenssjukdom, rev 2020
- Svensk strategi för demenssjukdom/ lindrig kognitiv svikt, rev 2024

övrigt

- SIP
- Nationell anhörigstrategi
- God och nära vård
- Ny SoL 2025

Vem gör vad?
Hur nå varandra?

Stöd för sömlös
vård och omsorg


Guida i kniviga
situationer

Kan vi stärka
kompetens
tillsammans?

Införande av SIP i samband med demensdiagnos

Vad?

- **Samordnade Insatser**
 - Insatser från **hälso- och sjukvård**, t ex läkemedel, nutrition, palliativ vård
 - Insatser från **socialtjänst**, t ex hemtjänst, trygghetslarm, dagverksamhet, anhörigstöd
 - Insatser från **tandvård**, t ex nödvändig tandvård
 - **Rehabiliterande och aktivitetsstödjande insatser**, t ex hjälpmedel (**välfärds teknik i tidig skede**), fysisk aktivitet
 - **Information och utbildning**, t ex om diagnos, färdtjänst, brandrisk
 - Arbeta för en **demensvänligt samhälle**
- **Särskilda perspektiv och viktiga områden**
 - T ex yngre personer, personer med intellektuell funktionsnedsättning, våld i nära relationer, nationella minoriteter, **BPSD**
- **Samtycke, självbestämmande och delaktighet**
 - T ex Framtidsfullmakt, anhörigbehörighet



Hur?

- Samverkansteam på ledningsnivå inom vård och omsorg för personer med demenssjukdom (**Närvårdssamverkan - Vuxna och äldre - Demens**)
- Demensnätverk för att förbättra samverkan vid vård och omsorg vid demenssjukdom?
- Införande av SIP i samband med demensdiagnos
- Utredningsteam kognitiv svikt inom primärvården?
- Gränsöverskridande och multiprofessionella Demensteam med personal från både hälso- och sjukvården och socialtjänsten?
- Minnesmottagning SÄS- specialnivå?

Demensnätverk

- Demensnätverk består av intresserade medarbetare i regional och kommunal primärvård, inklusive rehab, som arbetar med utredningar, vård och omsorg för personer med misstänkt demenssjukdom. Medarbetare från socialtjänst och utredningsteamet/minnesmottagningar kan också ingå.
- Innehållet i träffarna ska ha fokus på erfarenhetsutbyte och samverkan, men kan också innehålla fortbildning och kompetenshöjning.
- RPT kognitiv svikt VGR kan stödja bildandet av demensnätverk t ex genom att delta i uppstartsmöten, informera om kunskapsstödet och förmedla information om fortbildningsaktiviteter.

"I hjärtat kan vi aldrig få demens"

Audun Myskja

Seki Sinani, demenssamordnare

"Föra att kunna möta någon annan
Måste jag först kunna möta mig själv"

Andel med Samordnad individuell plan (SIP, KVÅ-kod AU124) inom 90 dagar efter första demensdiagnos i primärvård.

Totalt

Per kommun (diagram)

Per kommun (karta)

Kön

Markera alla
 Kvinnor
 Män

Åldersintervall

Alla

Personalkategori

Alla

Delregional nämnd

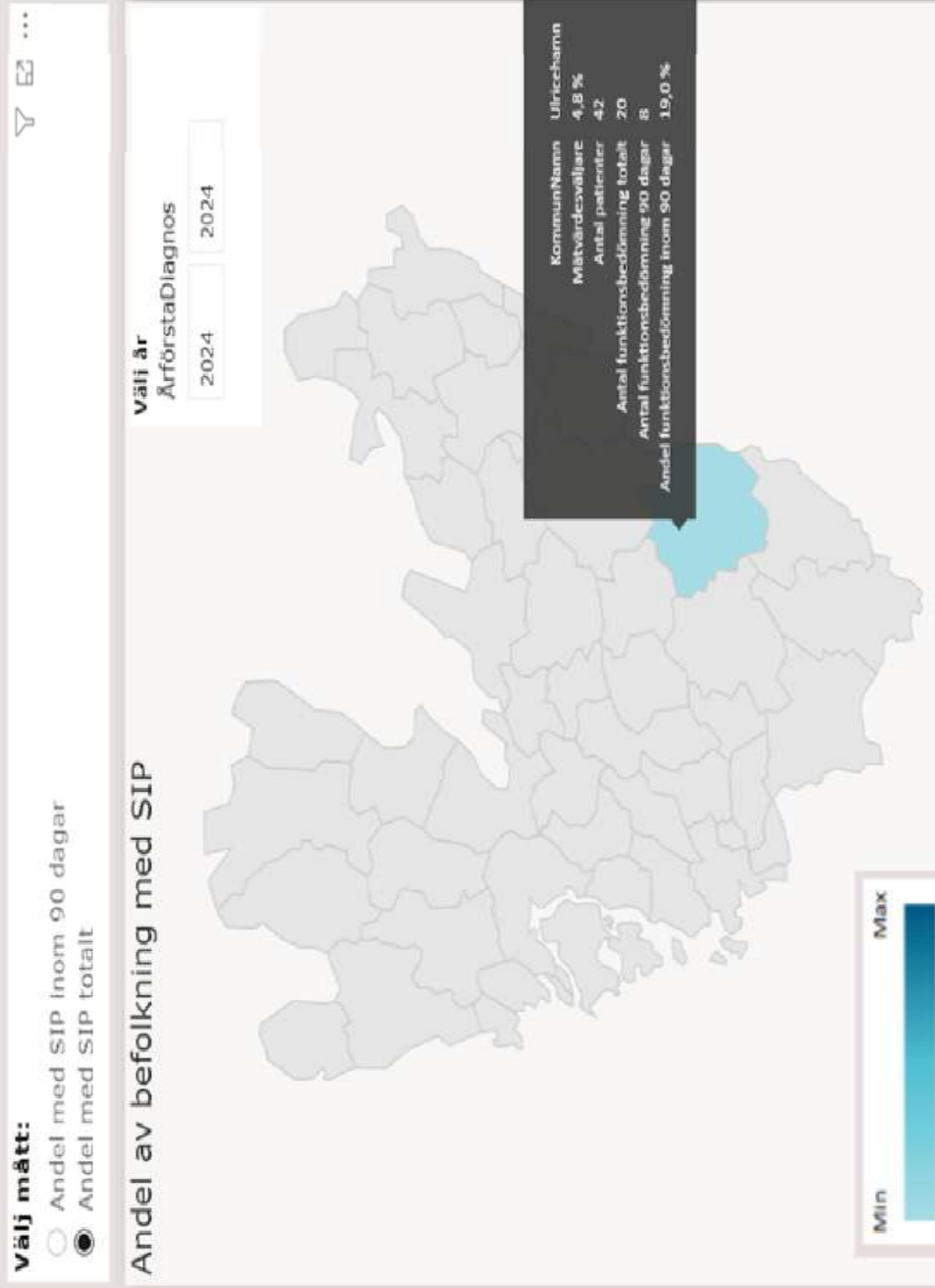
Alla

Kommun

Ulricehamn

Vårdenhet

Alla





Människor förutsättningar
är olika

Demens



Kognitiv Sjukdom

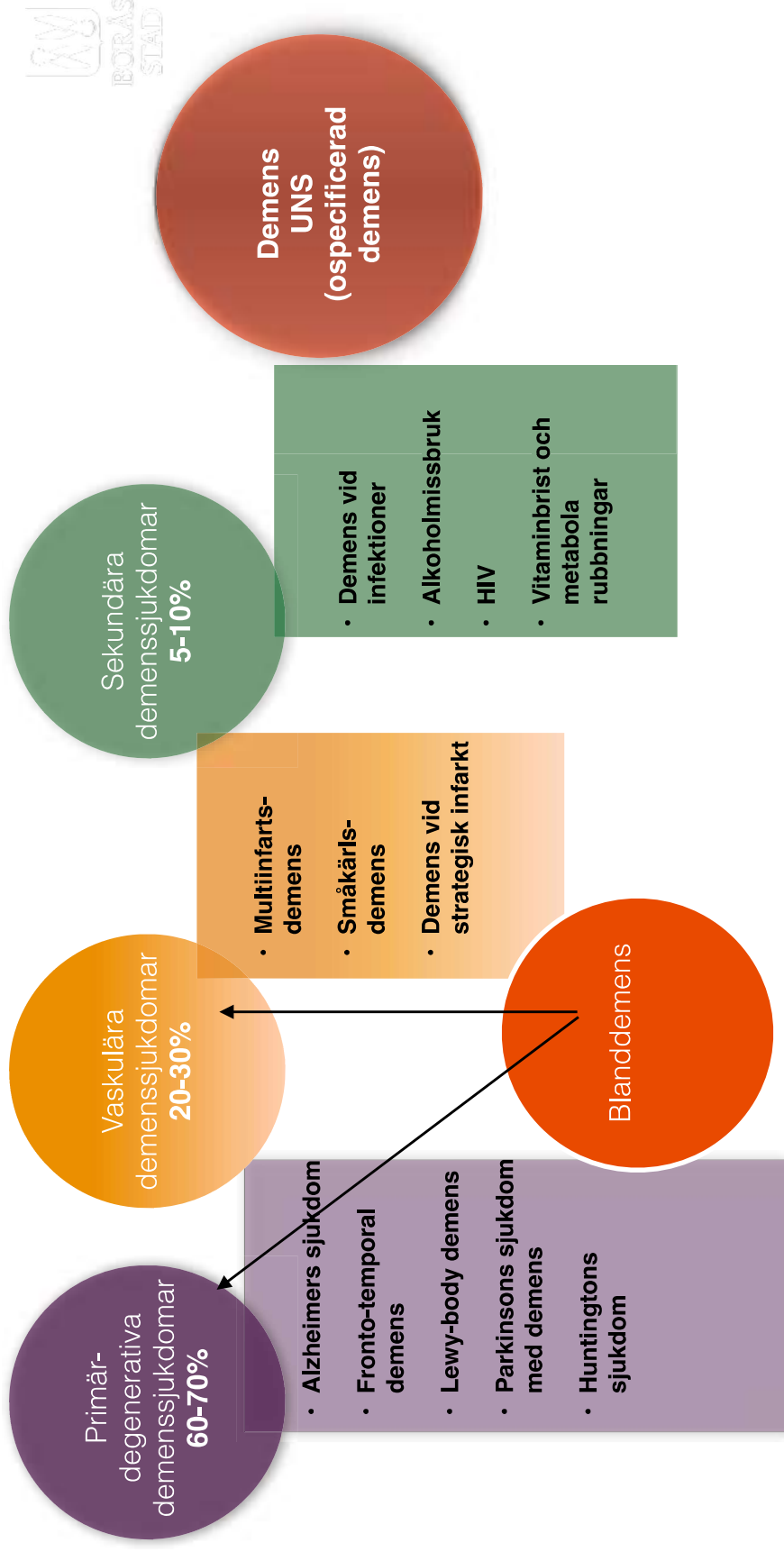


Varje dag räknas: Nationell
demensstrategi 2025–2028



"Demenssjukdom är en av våra vanligaste sjukdomar och drabbar främst äldre personer. En stor del av vården och omsorgen av äldre behöver därför kunna anpassas utifrån att den enskilde kan ha en demenssjukdom. Om vi även räknar in anhöriga är många människor i vårt samhälle drabbade av demenssjukdomar".

Vad är demens/Kognitiv sjukdom?



Stadieindelning vid demens/Kognitiv sjukdom

MCI

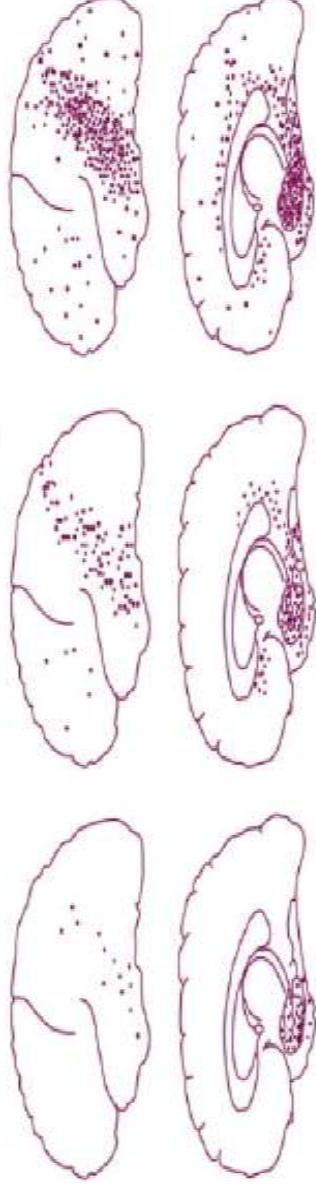
Lindrig
Kognitiv
nedsättning

Mild
demenssjukdom

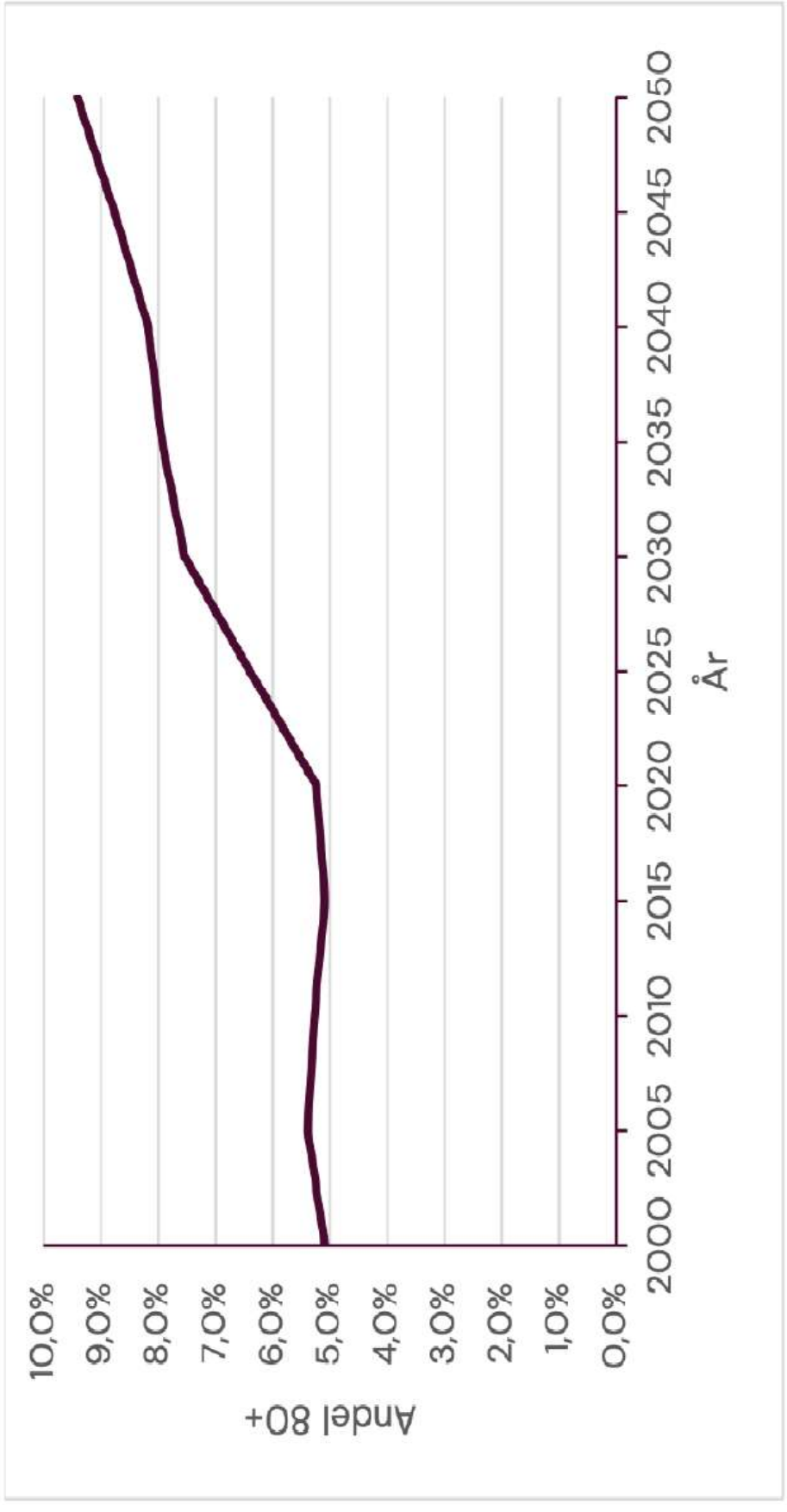
Medel/Måttlig
demenssjukdom

Betydligt

Svår
demenssjukdom




“Graden av symptom beror både på hjärnskadans omfattning och på samspillet med omgivningen...” (Socialstyrelsen, 2009)



Karolinska Institutet - Antalet demenssjuka och kostnader för demenssjukdomar i Sverige 2023


seki.sinani@boras.se



Demens - växande folksjukdomar

- Stort och växande antal svenskar lever med en demenssjukdom
- Ca 60% bor i egen bostad
- Ca 40% Vobo (demensboende)
- Skillnader i vård och omsorg mellan kommuner och regioner
- Forskningen inom bland annat diagnosticering och prevention har gått snabbt framåt

Kunskap och kompetens



Personal ska ha kunskap om demenssjukdomar inom äldreomsorgen, hälso- och sjukvården och tandvården

"Kunskapsnivån när det gäller demenssjukdomar är i dag generellt sett för låg för att kunna arbeta enligt evidens och beprövad erfarenhet och därmed möta behoven på ett ändamålsenligt sätt.
Kunskapen om demenssjukdomar motsvarar därmed inte behoven

Nationell demensstrategi 2025-2028

Otillräcklig kunskap om demenssjukdomar inom hälso- och sjukvården kan leda till brister i patientsäkerheten

seki.sinani@boras.se

Varje dag räknas – Nationell demensstrategi 2025–2028



Kunskapen och kompetensen i demensfrågor bör öka i hela samhället – hos den enskilde, anhöriga, medarbetare, chefer och beslutsfattare

seki.sinani@boras.se

Två utgångspunkter:

- 1.** De som får en demensdiagnos måste få det stöd de behöver för att fortsätta leva ett gott liv. Varje år, varje vecka och varje dag räknas, för både den som lever med en demenssjukdom och för deras anhöriga
- 2.** Det förebyggande arbetet kan fördröja sjukdomsförloppet och öka livskvaliteten. Vården och omsorgen om personer som lever med demenssjukdomar måste utgå från det förebyggande perspektivet.

Mål införs i strategin



Socialtjänsten och hälso- och sjukvårdens insatser för personer som har en demenssjukdom ska vara anpassade efter den enskildes förutsättningar och behov.



Socialtjänsten och hälso- och sjukvårdens insatser för personer som har en demenssjukdom ska vara samordnade samt främja hälsa och förebygga ohälsa.



Personalen inom socialtjänsten och hälso- och sjukvården ska arbeta enligt evidens och beprövad erfarenhet.



Anhöriga till en person som har en demenssjukdom ska få tillgång till adekvat stöd och kunskap för att kunna utöva frivillig anhörigvård på ett hållbart sätt.



Regeringskansliet

Regeringen bedömer att fortsatt strategiskt arbete är nödvändigt för att stärka vården och omsorgen för personer som har en demenssjukdom

Socialdepartementet

seki.sinani@boras.se



BORÅS
STAD

Vårdförlopp och insatsförlopp vid demenssjukdom- vad, hur, när och varför

Hur hänger det ihop?



**Personcentrerad och
sammanhållet vårdförlopp**
Utredning av kognitiv
svikt vid misstänkt
demenssjukdom

Nationellt system för
kunskapsstyrning
Hälsa- och sjukvård, mars 2021
Sveriges regioner i samverkan,

seki.sinani@boras.se

En modell för ett
standardiserat
insatsförlopp vid
demenssjukdom

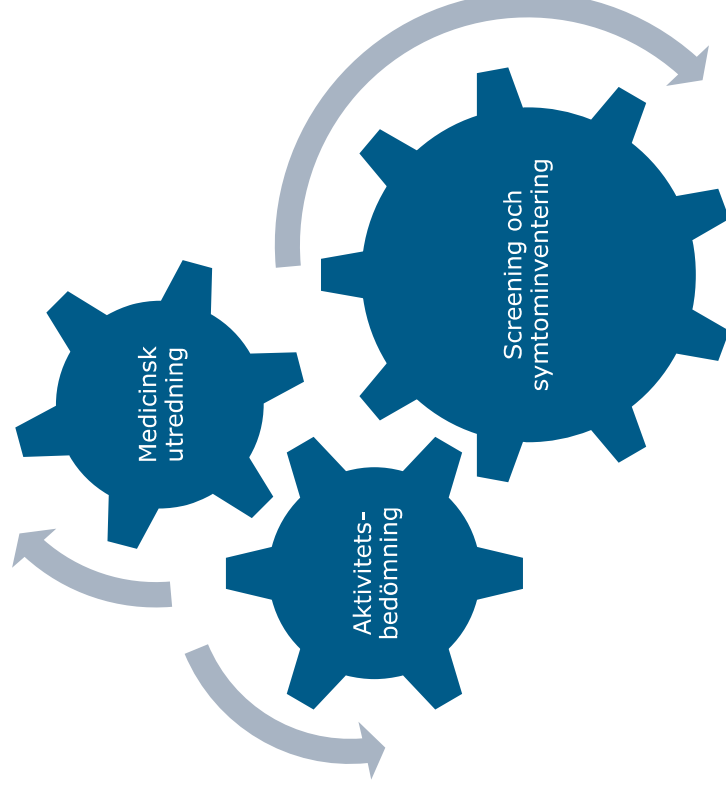
Socialstyrelsen, juni 2019



BORÅS
STAD

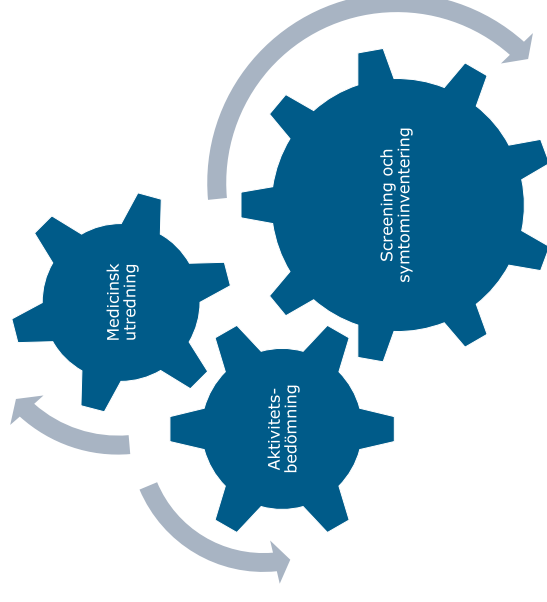
Vårdförloppets huvudbudskap

- Patientcentrering (**patientkontrakt**)
- Samordning
- Förbättrade utredningar i primärvården med hjälp av teambedömningar och ökad behandling med demensläkemedel
- Effektivare och mer standardiserad specialistvård



Vårdförloppet lägger tonvikten på...

- Tidig diagnos
- Delaktig patient och närstående
- Teambedömning
- Samordning
 - Vårdcentral och rehab
 - Vårdcentral och kommun
 - Vårdcentral och specialistvård



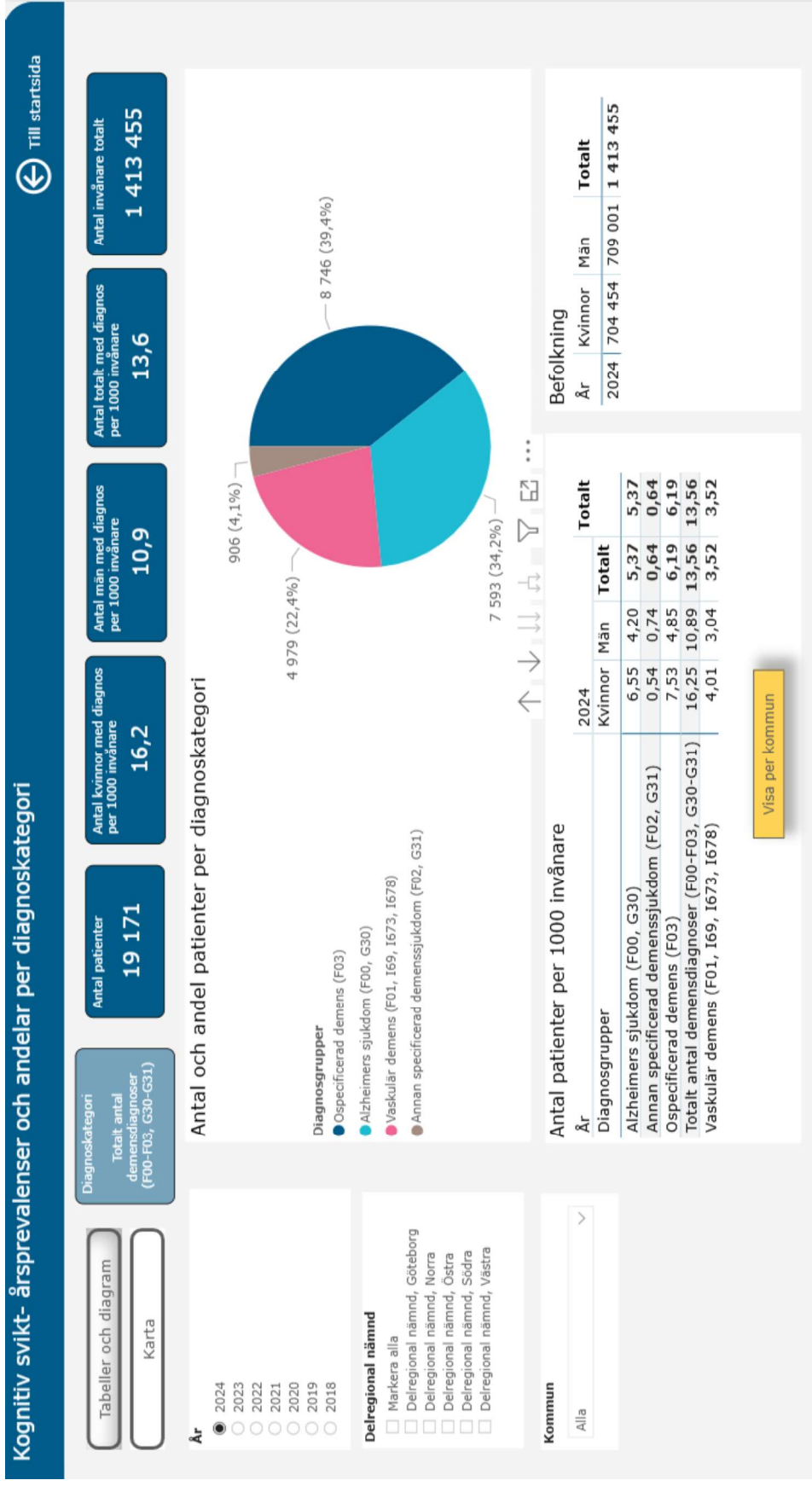
Nationell variation



- Alla erbjuds inte utredning vid kognitiv svikt
- Variationer i utredningens innehåll
- Långa väntetider till vissa delar av utredningen
- Olika tillgång till minnesmottagning
- Praxisskillnader vid utvidgade utredningar

Att ställa diagnos är avgörande för personcentrerad och behovsanpassad behandling

Statistik demensdiagnoser i VGR 2024



Statistik demensdiagnoser totalt i Delregional nämnd, Södra

2025-08-27

Kognitiv svikt- årsprevalenser och andelar per diagnoskategori

Till startside

Tabeller och diagram

Karta

Diagnoskategori
Totalt antal
demensdiagnoser
(F00-F03, G30-G31)

Antal patienter
2 735

Antal kvinnor med diagnos
per 1000 invånare
18,4

Antal män med diagnos
per 1000 invånare
11,8

Antal totalt med diagnos
per 1000 invånare
15,1

Antal invånare totalt
181 269

År

- 2024
- 2023
- 2022
- 2021
- 2020
- 2019
- 2018

Delregional nämnd

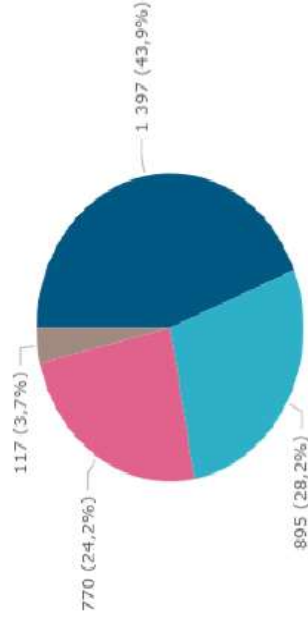
- Markera alla
- Delregional nämnd, Göteborg
- Delregional nämnd, Norra
- Delregional nämnd, Östra
- Delregional nämnd, Södra
- Delregional nämnd, Västra

Kommun

Alla

Antal och andel patienter per diagnoskategori

- Diagnosgrupper
- Ospecificerad demens (F03)
 - Alzheimers sjukdom (F00, G30)
 - Vasikulär demens (F01, I69, I673, I678)
 - Annan specificerad demenssjukdom (F02, G31)



Antal patienter per 1000 invånare

Diagnosgrupper	2024	Kvinnor	Män	Totalt
Alzheimers sjukdom (F00, G30)	6,11	3,78	4,94	4,94
Annan specificerad demenssjukdom (F02, G31)	0,61	0,68	0,65	0,65
Ospecificerad demens (F03)	9,39	6,04	7,71	7,71
Totalt antal demensdiagnoser (F00-F03, G30-G31)	18,37	11,84	15,09	15,09
Vaskular demens (F01, I69, I673, I678)	5,09	3,42	4,25	4,25

Befolkning

År	Kvinnor	Män	Totalt
2024	90 209	91 060	181 269

Visa per kommun

Delregional nämnd, Östra – Har en sedan länge väl inarbetad struktur med **team** vid utredningar:

2025-08-27

Kognitiv svikt- årsprevalenser och andelar per diagnoskategori

[← Till startsida](#)

Tabeller och diagram

Karta

Diagnoskategori
Totalt antal demensdiagnoser (F00-F03, G30-G31)

Antal patienter
3 834

Antal kvinnor med diagnos per 1000 invånare
20,9

Antal män med diagnos per 1000 invånare
14,6

Antal totalt med diagnos per 1000 invånare
17,7

Antal invånare totalt
216 229

År
 2024
 2023
 2022
 2021
 2020
 2019
 2018

Delregional nämnd

- Markera alla
- Delregional nämnd, Göteborg
- Delregional nämnd, Norra
- Delregional nämnd, Östra
- Delregional nämnd, Södra
- Delregional nämnd, Västra

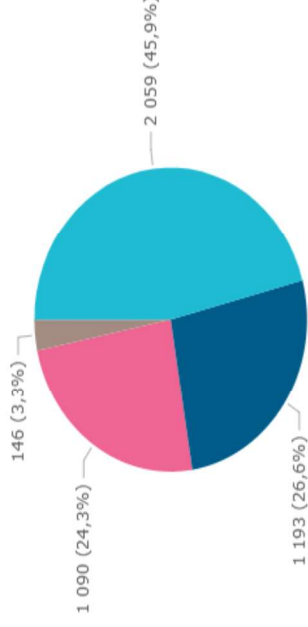
Kommun

Alla

Antal och andel patienter per diagnoskategori

Diagnosgrupper

- Alzheimers sjukdom (F00, G30)
- Ospecificerad demens (F03)
- Vaskulär demens (F01, I69, I673, I678)
- Annan specificerad demenssjukdom (F02, G31)



Antal patienter per 1000 invånare

Diagnosgrupper	2024		Totalt
	Kvinnor	Män	
Alzheimers sjukdom (F00, G30)	11,29	7,79	9,52
Annan specificerad demenssjukdom (F02, G31)	0,58	0,77	0,68
Ospecificerad demens (F03)	6,74	4,32	5,52
Totalt antal demensdiagnoser (F00-F03, G30-G31)	20,89	14,63	17,73
Vaskulär demens (F01, I69, I673, I678)	5,55	4,54	5,04

Befolkning

År	Kvinnor	Män	Totalt
2024	107 078	109 151	216 229

Visa per kommun

Bollebygd kommun statistik 2024

2025-08-27

Kognitiv svikt- årsprevalenser och andelar per diagnoskategori



Tabeller och diagram

Karta

Diagnoskategori
Totalt antal
demensdiagnoser
(F00-F03, G30-G31)

Antal patienter
105

Antal kvinnor med diagnos
per 1000 invånare
18,5

Antal män med diagnos
per 1000 invånare
9,3

Antal totalt med diagnos
per 1000 invånare
13,8

Antal invånare totalt
7 586

- År
- 2024
 - 2023
 - 2022
 - 2021
 - 2020
 - 2019
 - 2018

Delregional nämnd

- Markera alla
- Delregional nämnd, Södra

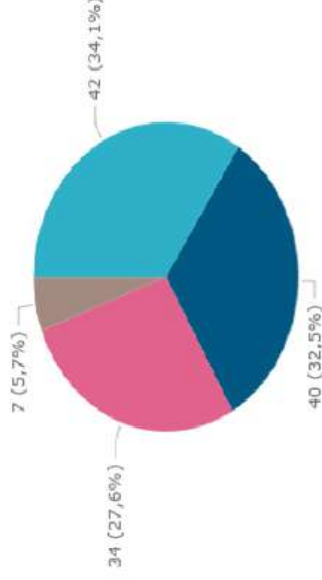
Kommun

Bollebygd

Antal och andel patienter per diagnoskategori

Diagnosgrupper

- Alzheimers sjukdom (F00, G30)
- Ospecificerad demens (F03)
- Vaskulär demens (F01, I69, I673, I678)
- Annan specificerad demenssjukdom (F02, G31)



Antal patienter per 1000 invånare

Diagnosgrupper	2024		Totalt
	Kvinnor	Män	
Alzheimers sjukdom (F00, G30)	7,53	3,62	5,54
Annan specificerad demenssjukdom (F02, G31)	0,54	1,29	0,92
Ospecificerad demens (F03)	7,26	3,36	5,27
Totalt antal demensdiagnoser (F00-F03, G30-G31)	18,55	9,31	13,84
Vaskulär demens (F01, I69, I673, I678)	5,91	3,10	4,48

Visa per kommun

Befolkning

År	Kvinnor	Män	Totalt
2024	3 720	3 866	7 586

Herrljunga kommun statistik 2024

2025-08-27

Kognitiv svikt- årsprevalenser och andelar per diagnoskategori

[←](#) Till startsida

Tabeller och diagram

Karta

Diagnoskategori
Totalt antal
demensdiagnoser
(F00-F03, G30-G31)

Antal patienter

105

Antal kvinnor, med diagnos
per 1000 invånare

14,4

Antal män med diagnos
per 1000 invånare

13,2

Antal totalt med diagnos
per 1000 invånare

13,7

Antal invånare totalt

7 638

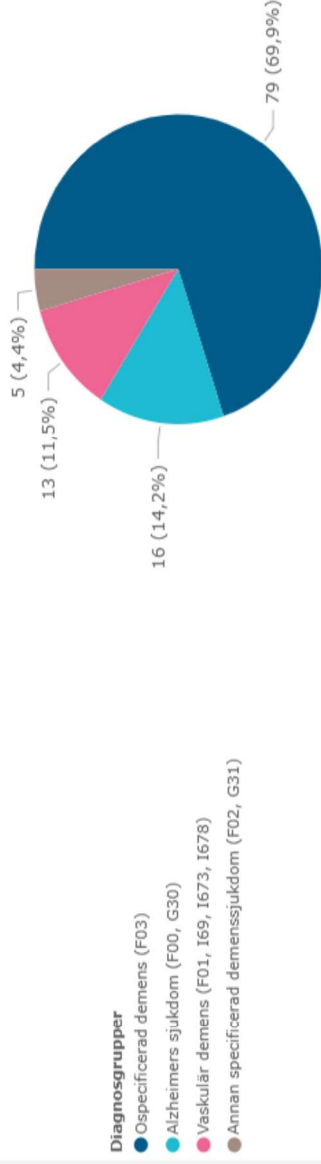
År

- 2024
 2023
 2022
 2021
 2020
 2019
 2018

Delregional nämnd

- Markera alla
 Delregional nämnd, Södra

Antal och andel patienter per diagnoskategori



Kommun

Herrljunga

Antal patienter per 1000 invånare

År	2024	Kvinnor	Män	Totalt
Alzheimers sjukdom (F00, G30)	2,17	2,02	2,09	2,09
Annan specificerad demenssjukdom (F02, G31)	0,54	0,76	0,65	0,65
Ospecificerad demens (F03)	11,12	9,62	10,34	10,34
Totalt antal demensdiagnoser (F00-F03, G30-G31)	14,38	13,16	13,75	13,75
Vaskulär demens (F01, I69, I673, I678)	1,63	1,77	1,70	1,70

Befolkning

År	Kvinnor	Män	Totalt
2024	3 686	3 952	7 638

Visa per kommun

Mark kommun statistik 2024

2025-08-27

Kognitiv svikt- årsprevalenser och andelar per diagnoskategori

Till startsida

Tabeller och diagram

Karta

Diagnoskategori
Totalt antal
demensdiagnoser
(F00-F03, G30-G31)

Antal patienter
377

Antal kvinnor med diagnos
per 1000 invånare
16,0

Antal män med diagnos
per 1000 invånare
11,1

Antal totalt med diagnos
per 1000 invånare
13,6

Antal invånare totalt
27 782

År
 2024
 2023
 2022
 2021
 2020
 2019
 2018

Delregional nämnd

Markera alla
 Delregional nämnd, Södra

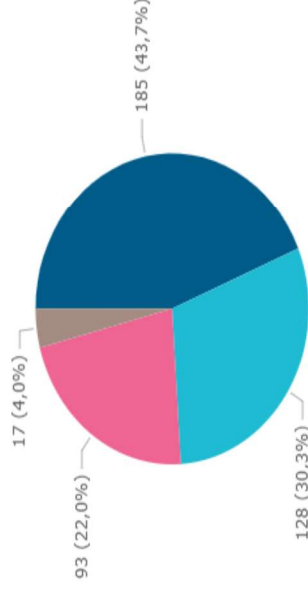
Kommun

Mark

Antal och andel patienter per diagnoskategori

Diagnosgrupper

- Ospecificerad demens (F03)
- Alzheimers sjukdom (F00, G30)
- Vaskulär demens (F01, I69, I673, I678)
- Annan specificerad demenssjukdom (F02, G31)



Antal patienter per 1000 invånare

Diagnosgrupper	2024		Totalt
	Kvinnor	Män	
Alzheimers sjukdom (F00, G30)	6,43	2,80	4,61
Annan specificerad demenssjukdom (F02, G31)	0,36	0,86	0,61
Ospecificerad demens (F03)	7,58	5,74	6,66
Totalt antal demensdiagnoser (F00-F03, G30-G31)	16,03	11,12	13,57
Vaskulär demens (F01, I69, I673, I678)	3,61	3,09	3,35

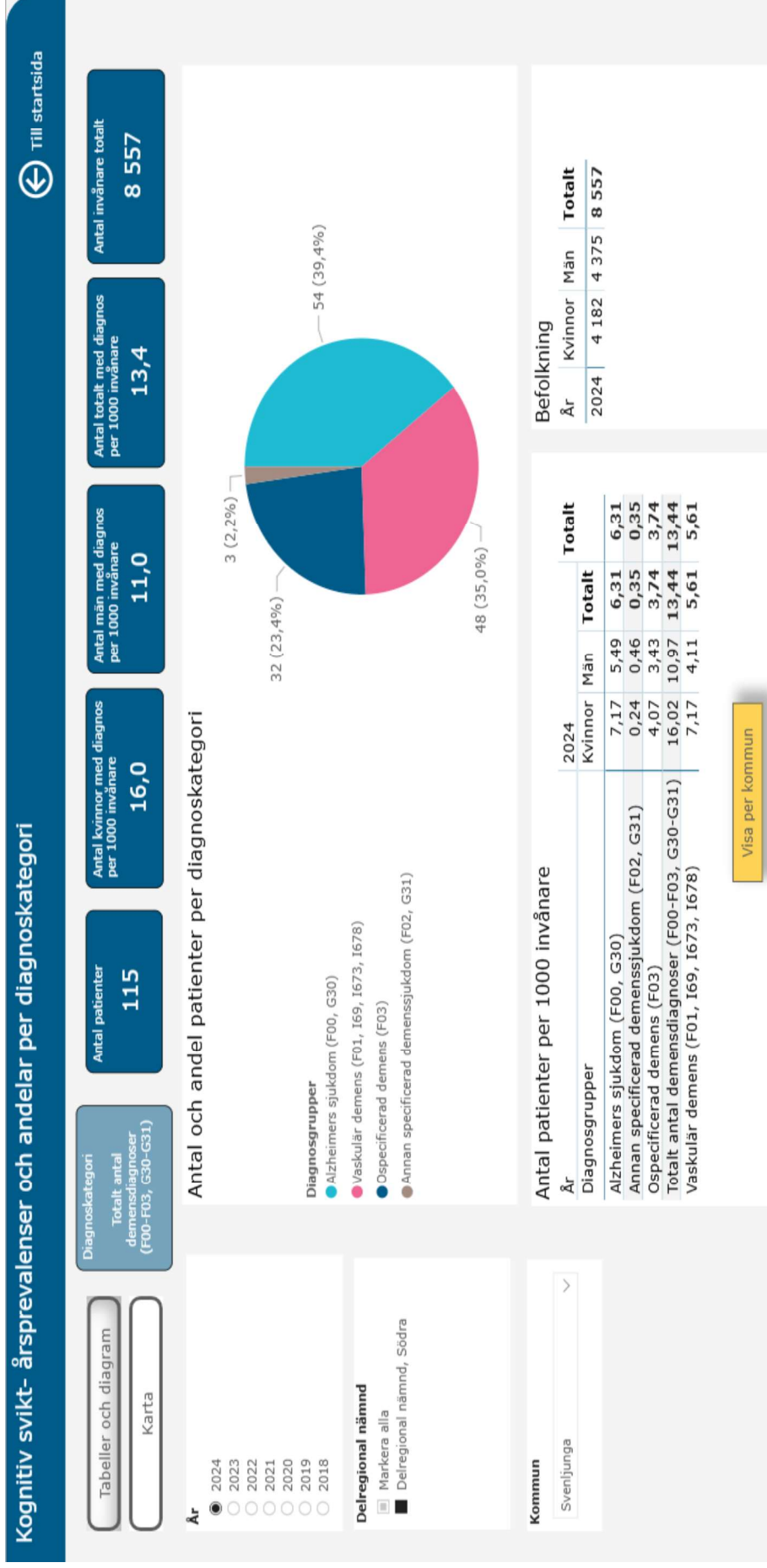
Befolkning

År	Kvinnor	Män	Totalt
2024	13 848	13 934	27 782

Visa per kommun

Svenljunga kommun statistik 2024

2025-08-27



Tranemo kommun statistik 2024

2025-08-27

Kognitiv svikt- årsprevalenser och andelar per diagnoskategori



Tabeller och diagram

Karta

Diagnoskategori

Totalt antal demensdiagnoser (F00-F03, G30-G31)

Antal patienter

154

Antal kvinnor med diagnos per 1000 invånare

20,6

Antal män med diagnos per 1000 invånare

12,3

Antal totalt med diagnos per 1000 invånare

16,3

Antal invånare totalt

9 445

- År
- 2024
 - 2023
 - 2022
 - 2021
 - 2020
 - 2019
 - 2018


Delregional nämnd

- Markera alla
- Delregional nämnd, Södra

Kommun

Tranemo

Antal och andel patienter per diagnoskategori



Diagnosgrupper

- Ospecificerad demens (F03)
- Vasikulär demens (F01, I69, I673, I678)
- Alzheimers sjukdom (F00, G30)
- Annan specificerad demenssjukdom (F02, G31)

Antal patienter per 1000 invånare

Diagnosgrupper	2024	Kvinnor	Män	Totalt
Alzheimers sjukdom (F00, G30)	2,41	1,23	1,80	1,80
Annan specificerad demenssjukdom (F02, G31)	0,66	0,61	0,64	0,64
Ospecificerad demens (F03)	14,70	7,37	10,91	10,91
Totalt antal demensdiagnoser (F00-F03, G30-G31)	20,62	12,28	16,30	16,30
Vaskulär demens (F01, I69, I673, I678)	3,73	3,27	3,49	3,49

Befolkning

År	Kvinnor	Män	Totalt
2024	4 559	4 886	9 445

Visa per kommun

Vårdårda kommun statistik 2024

2025-08-27

Kognitiv svikt- årsprevalenser och andelar per diagnoskategori

[←](#) Till startsida

Diagnoskategori
Totalt antal
demensdiagnoser
(F00-F03, G30-G31)

Tabeller och diagram

Karta

Antal patienter
159

Antal kvinnor med diagnos
per 1000 invånare
22,8

Antal män med diagnos
per 1000 invånare
10,4

Antal totalt med diagnos
per 1000 invånare
16,5

Antal invånare totalt
9 658

År

- 2024
 2023
 2022
 2021
 2020
 2019
 2018

Deiregional nämnd

- Markera alla
 Deiregional nämnd, Södra

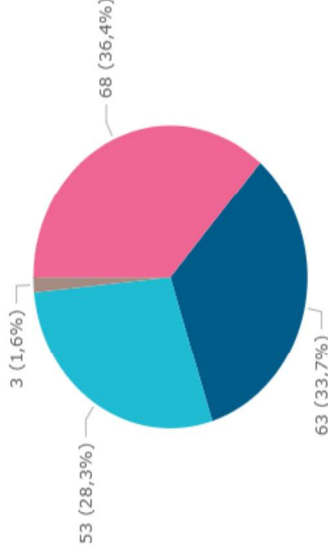
Kommun

Vårdårda

Antal och andel patienter per diagnoskategori

Diagnosgrupper

- Vaskulär demens (F01, I69, I673, I678)
- Ospecificerad demens (F03)
- Alzheimers sjukdom (F00, G30)
- Annan specificerad demenssjukdom (F02, G31)



Antal patienter per 1000 invånare

År	2024	Totalt
Alzheimers sjukdom (F00, G30)	7,59	5,49
Annan specificerad demenssjukdom (F02, G31)	0,61	0,31
Ospecificerad demens (F03)	9,49	6,52
Totalt antal demensdiagnoser (F00-F03, G30-G31)	22,78	16,46
Vaskulär demens (F01, I69, I673, I678)	9,91	7,04

Befolkning

År	Kvinnor	Män	Totalt
2024	4 741	4 917	9 658

Visa per kommun

Borås kommun statistik 2024

2025-08-27

Kognitiv svikt- årsprevalenser och andelar per diagnoskategori

Till startsida

Tabeller och diagram

Karta

Diagnoskategori

Totalt antal demensdiagnoser (F00-F03, G30-G31)

Antal patienter

1 362

Antal kvinnor med diagnos per 1000 invånare

18,2

Antal män med diagnos per 1000 invånare

11,8

Antal totalt med diagnos per 1000 invånare

15,0

Antal invånare totalt

90 752

År

- 2024
- 2023
- 2022
- 2021
- 2020
- 2019
- 2018

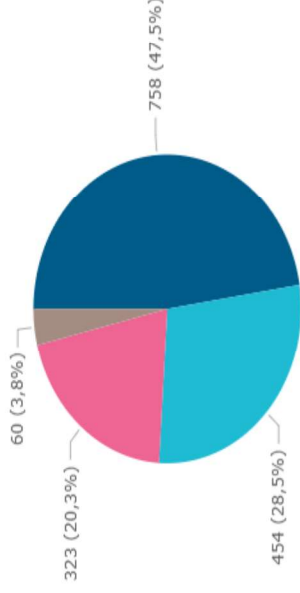
Delregional nämnd

- Markera alla
- Delregional nämnd, Södra

Kommun

Borås

Antal och andel patienter per diagnoskategori



Diagnosgrupper

- Ospecificerad demens (F03)
- Alzheimers sjukdom (F00, G30)
- Vaskulär demens (F01, I69, I673, I678)
- Annan specificerad demenssjukdom (F02, G31)

Antal patienter per 1000 invånare

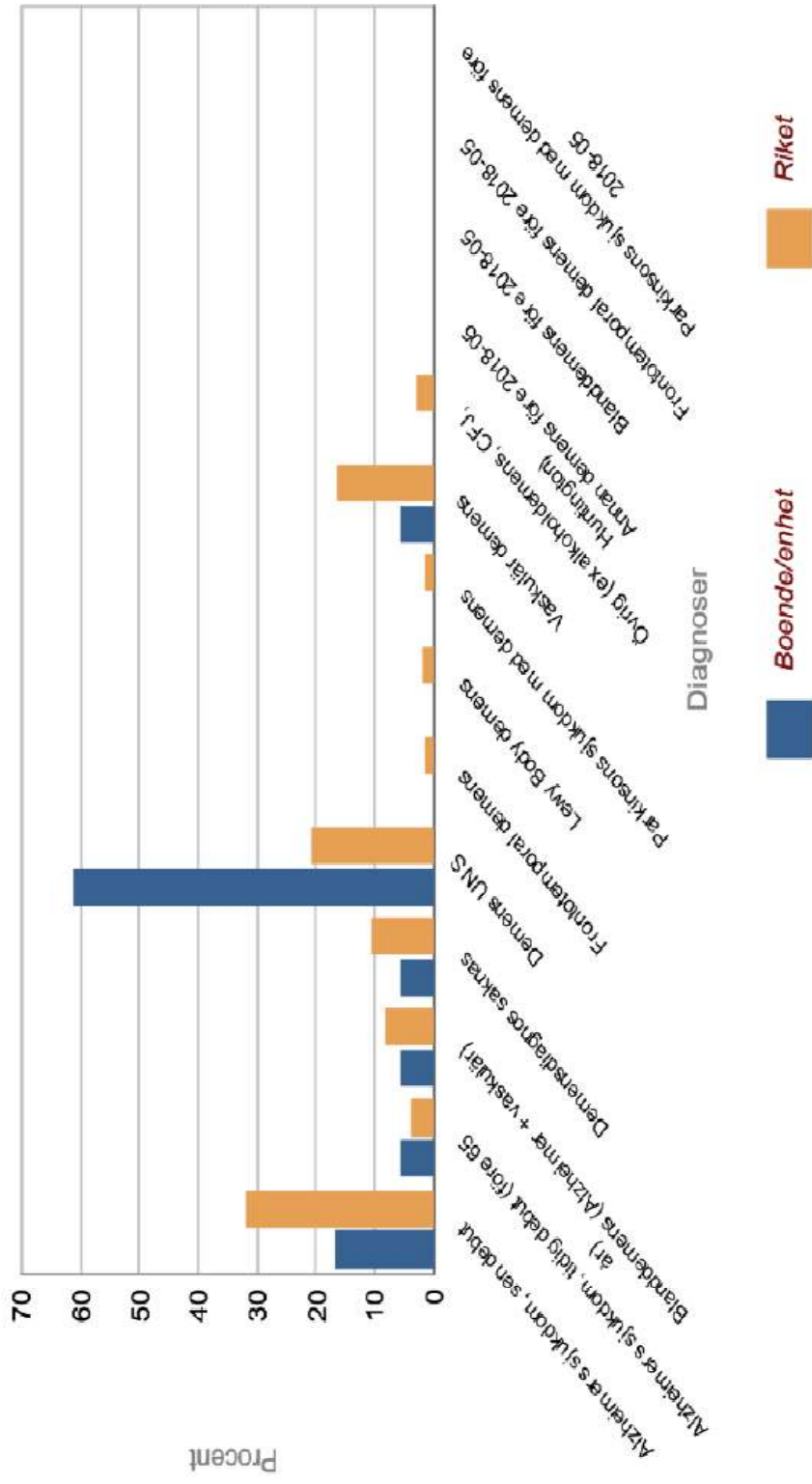
År	2024		Totalt
	Kvinnor	Män	
Alzheimers sjukdom (F00, G30)	5,91	4,08	5,00
Annan specificerad demenssjukdom (F02, G31)	0,72	0,60	0,66
Ospecificerad demens (F03)	10,24	6,44	8,35
Totalt antal demensdiagnoser (F00-F03, G30-G31)	18,21	11,76	15,01
Vaskulär demens (F01, I69, I673, I678)	4,20	2,91	3,56

Visa per kommun

Befolkning

År	Kvinnor	Män	Totalt
2024	45 698	45 054	90 752

2024 Borås Vobo



Ulricehamn kommun statistik 2024

2025-08-27

Kognitiv svikt- årsprevalenser och andelar per diagnoskategori



Tabeller och diagram

Karta

Diagnoskategori

Totalt antal demensdiagnoser (F00-F03, G30-G31)

Antal patienter

358

Antal kvinnor med diagnos per 1000 invånare

21,7

Antal män med diagnos per 1000 invånare

14,5

Antal totalt med diagnos per 1000 invånare

18,0

Antal invånare totalt

19 851

År

- 2024
- 2023
- 2022
- 2021
- 2020
- 2019
- 2018

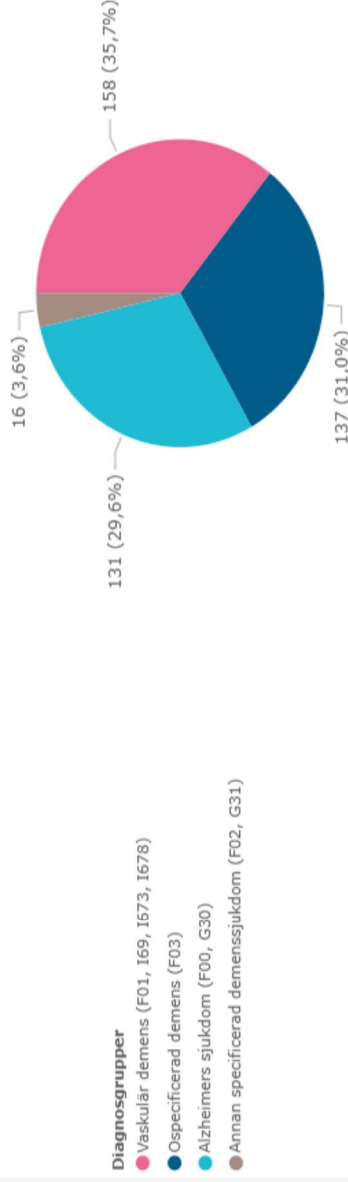
Delregional nämnd

- Markera alla
- Delregional nämnd, Södra

Kommun

Ulricehamn

Antal och andel patienter per diagnoskategori



Antal patienter per 1000 invånare


Diagnosgrupper	2024		Totalt
	Kvinnor	Män	
Alzheimers sjukdom (F00, G30)	8,08	5,16	6,60
Annan specificerad demenssjukdom (F02, G31)	0,92	0,69	0,81
Ospecificerad demens (F03)	7,88	5,95	6,90
Totalt antal demensdiagnoser (F00-F03, G30-G31)	21,69	14,49	18,03
Vasculär demens (F01, I69, I673, I678)	9,72	6,25	7,96

Befolkning

År	Kvinnor	Män	Totalt
2024	9 775	10 076	19 851

Visa per kommun

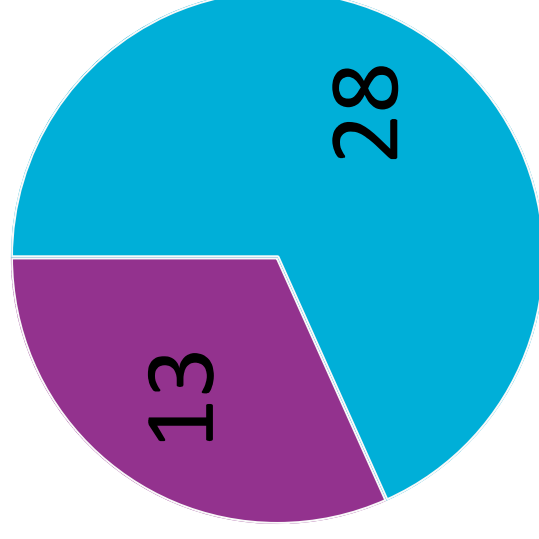
Hälso Brunnen - vårdcentral 2024



- Vaskulär demens mindre än 5 patienter ingår inte i statistiken
- Alzheimers sjukdom mindre än 5 patienter
- Ospecificerad demens UNS
- Annan specificerad demenssjukdom mindre än 5



Närhälsan Ulricehamn- vårdcentral 2024



-  Vaskulär demens
-  Annan specificerad demens mindre än 5 patienter
-  Ospecifierad demens UNS

SIP vid demensdiagnos totalt per kommun

2025-08-27

Andel med Samordnad individuell plan (SIP, KVÅ-kod AU124) inom 90 dagar efter första demensdiagnos i primärvård.

Till startsida

Totalt

Per kommun (diagram)

Per kommun (karta)

Kön

- Markera alla
- Kvinnor
- Män

Åldersintervall

Alla

Personalkategori

Alla

Delregional nämnd

Alla

Kommun

Alla

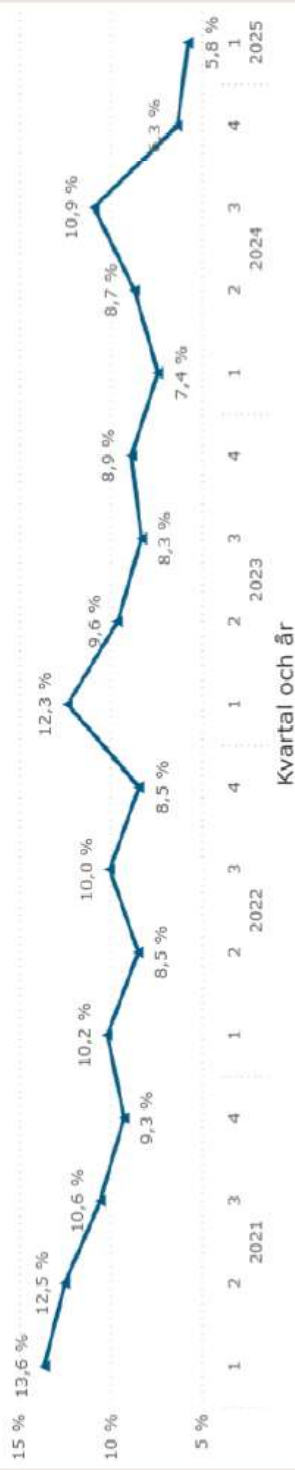
Vårdenhet

Alla

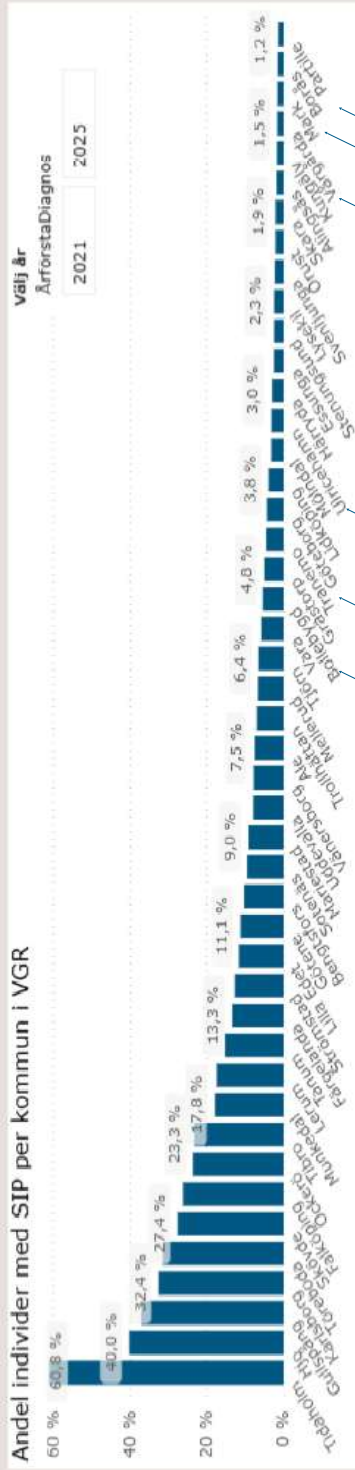
Välj mått:

- Andel med SIP inom 90 dagar
- Andel med SIP totalt

Andel individer med SIP per kvartal



Andel individer med SIP per kommun i VGR



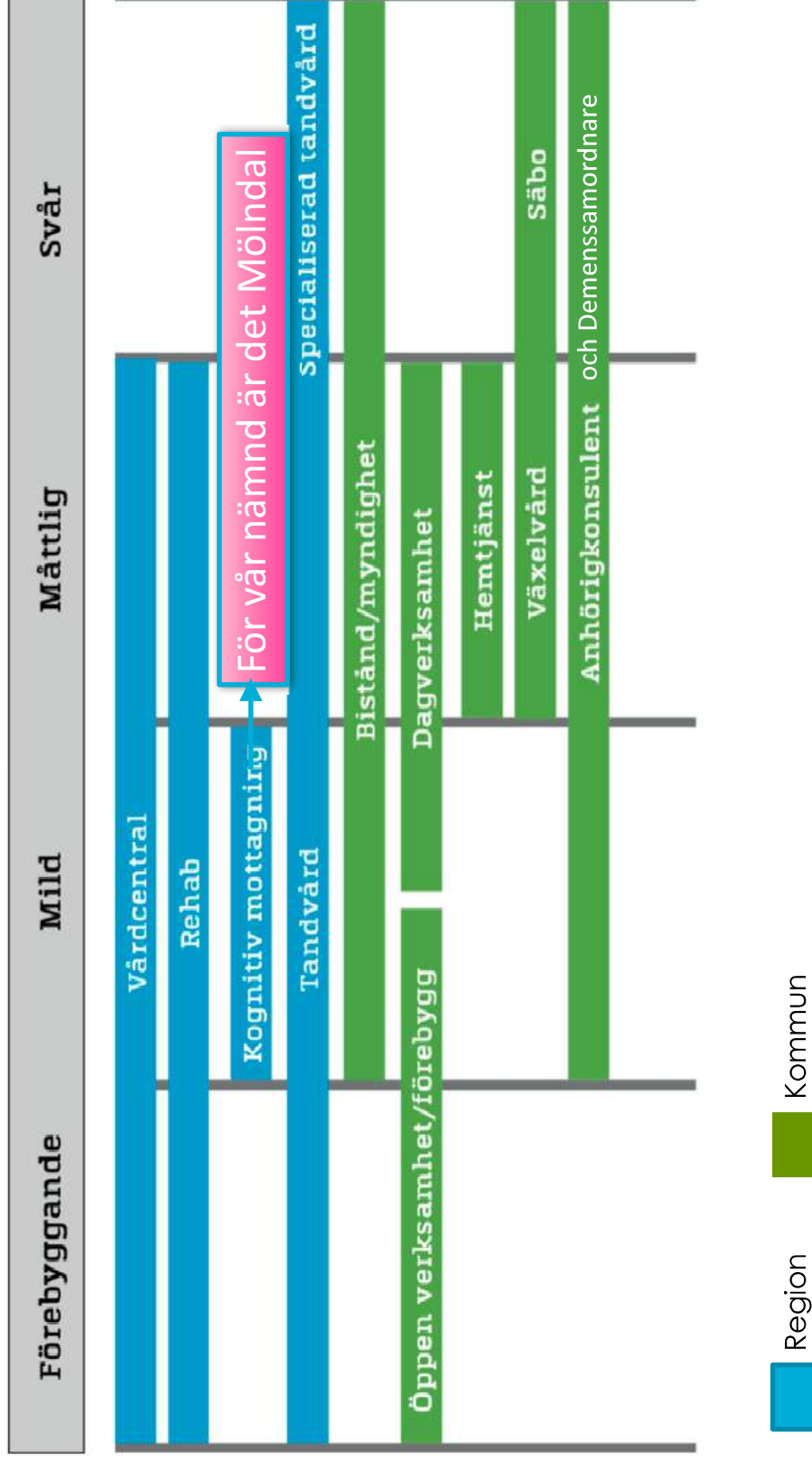
Samverkan



- Samverkan mellan kommun och region är särskilt viktigt för personer med demenssjukdom.
- Redan tidigt i sjukdomsförloppet kan insatser från båda håll vara aktuellt och behöver samordnas.
- Vi måste också känna till och kunna informera om varandras verksamheter i möten med personer med demenssjukdom och deras anhöriga.

Aktörer som ger stöd

2025-08-27



Demensvården måste vara en prioriterad fråga

Lokalt program

Samverkan kring vård och omsorg för personer med kognitiv sjukdom/demens och deras anhöriga

Styrdokument – kognitiv sjukdom både kommunerna och regionen

Nationellt - kognitiv sjukdom

- Nationella riktlinjer, rev 2017
- Standardiserat insatsförlopp, 2019
- Personcentererat och sammanhållet vårdförlopp vid misstänkt om demenssjukdom, 2021
- Vägledning dagverksamhet, 2020
- Vägledning för en god munhälsa, 2021
- Indikatorer: vård och omsorg vid demenssjukdom, rev 2020
- Svensk strategi för demenssjukdom/ lindrig kognitiv svikt, rev 2024

övrigt

- SIP
- Nationell anhörigstrategi
- God och nära vård
- Ny SoL 2025

Vem gör vad?
Hur nå varandra?

Stöd för sömlös
vård och omsorg


Guida i kniviga
situationer

Kan vi stärka
kompetens
tillsammans?

Införande av SIP i samband med demensdiagnos

Vad?

- **Samordnade Insatser**
 - Insatser från **hälso- och sjukvård**, t ex läkemedel, nutrition, palliativ vård
 - Insatser från **socialtjänst**, t ex hemtjänst, trygghetslarm, dagverksamhet, anhörigstöd
 - Insatser från **tandvård**, t ex nödvändig tandvård
 - **Rehabiliterande och aktivitetsstödjande insatser**, t ex hjälpmedel (**välfärds teknik i tidig skede**), fysisk aktivitet
 - **Information och utbildning**, t ex om diagnos, färdtjänst, brandrisk
 - Arbeta för en **demensvänligt samhälle**
- **Särskilda perspektiv och viktiga områden**
 - T ex yngre personer, personer med intellektuell funktionsnedsättning, våld i nära relationer, nationella minoriteter, **BPSD**
- **Samtycke, självbestämmande och delaktighet**
 - T ex Framtidsfullmakt, anhörigbehörighet



Hur?

- Samverkansteam på ledningsnivå inom vård och omsorg för personer med demenssjukdom (**Närvårdssamverkan - Vuxna och äldre - Demens**)
- Demensnätverk för att förbättra samverkan vid vård och omsorg vid demenssjukdom?
- Införande av SIP i samband med demensdiagnos
- Utredningsteam kognitiv svikt inom primärvården?
- Gränsöverskridande och multiprofessionella Demensteam med personal från både hälso- och sjukvården och socialtjänsten?
- Minnesmottagning SÄS- specialitnivå?

Demensnätverk

- Demensnätverk består av intresserade medarbetare i regional och kommunal primärvård, inklusive rehab, som arbetar med utredningar, vård och omsorg för personer med misstänkt demenssjukdom. Medarbetare från socialtjänst och utredningsteamet/minnesmottagningar kan också ingå.
- Innehållet i träffarna ska ha fokus på erfarenhetsutbyte och samverkan, men kan också innehålla fortbildning och kompetenshöjning.
- RPT kognitiv svikt VGR kan stödja bildandet av demensnätverk t ex genom att delta i uppstartsmöten, informera om kunskapsstödet och förmedla information om fortbildningsaktiviteter.

"I hjärtat kan vi aldrig få demens"

Audun Myskja

Seki Sinani, demenssamordnare

"Föra att kunna möta någon annan
Måste jag först kunna möta mig själv"

Andel med Samordnad individuell plan (SIP, KVÅ-kod AU124) inom 90 dagar efter första demensdiagnos i primärvård.

Totalt

Per kommun (diagram)

Per kommun (karta)

Kön

Markera alla
 Kvinnor
 Män

Åldersintervall

Alla

Personalkategori

Alla

Delregional nämnd

Alla

Kommun

Ulricehamn

Vårdenhet

Alla

