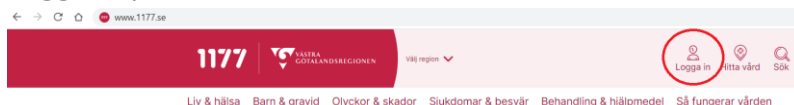


Vill du få ett sms eller e-postmeddelande när du har ett nytt meddelande i din inkorg på 1177?

Det är viktigt att du lägger in dina kontaktuppgifter och aktiverar aviseringar på ditt konto på 1177.se. Du får då ett sms eller e-post när en mottagning skickar ett meddelande till dig.

Du väljer själv om du vill ha avisering via sms eller e-post eller båda.

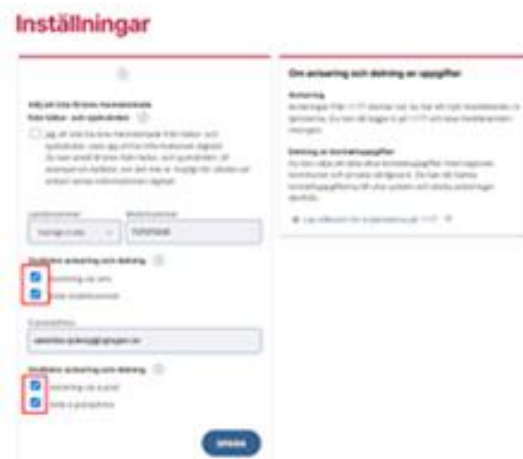
1. Logga in på 1177.se



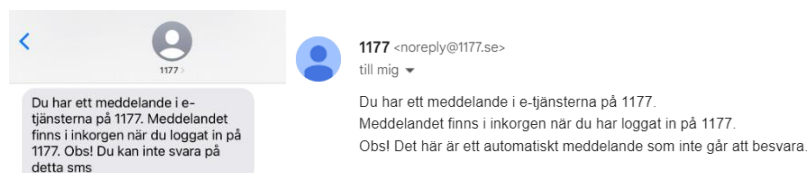
2. Gå till Inställningar som du hittar under ditt namn.



3. Kontrollera att ditt mobilnummer och din e-postadress stämmer och ange att du vill ha aviseringar under rubrikerna "Godkänn avisering och delning" för mobilnummer och e-post. Om du har ett utländskt mobilnummer kan du enbart använda din e-postadress för avisering.



När du till exempel får ett svar, en kallelse eller ett meddelande från en mottagning, så kommer du att få en avisering till din mobiltelefon eller din e-postadress, eller till båda om du valt det.



Observera att det aldrig skickas med några länkar i meddelandena som går ut via sms eller e-post. Du måste alltid logga in på ditt konto på 1177.se för att läsa meddelandet.