

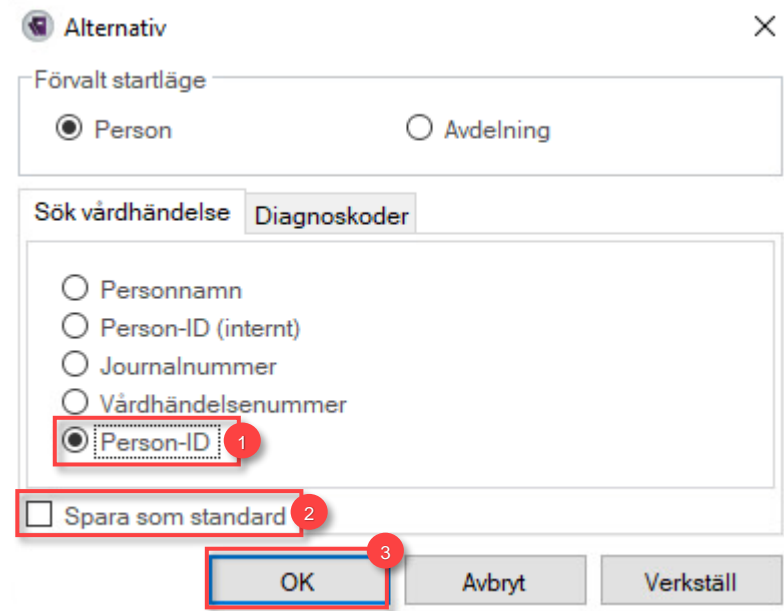
LATHUND – Personliga inställningar Kodmodulen

Tillämplig yrkesroll: Medicinsk sekreterare (roll kodare) eller vårdpersonal som utför kodning

Första gången du som användare loggar in i **Kodmodulen** behöver du göra dina personliga inställningar. Inställningarna sparas sedan och behöver inte göras om.

Ställ in Person-ID som standard i sökfältet

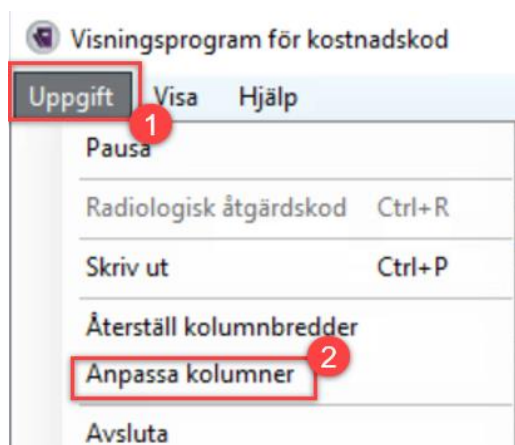
1. Klicka på **Visa** i verktygsfältet.
2. Välj **Alternativ**.
3. Markera **Person-ID**.
4. Bocka i **Spara som standard**.
5. Klicka **OK**.



Figur 1. **1:** Person-ID. **2:** Spara som standard. **3:** OK.

Ta bort/lägg till och ändra ordningen på kolumner

6. Klicka på **Uppgift** i verktygsfältet.
7. Klicka på **Anpassa kolumner**
8. Ett nytt fönster öppnas.



Figur 2. **1:** Uppgift. **2:** Anpassa kolumner.

9. Lägga till kolumner:

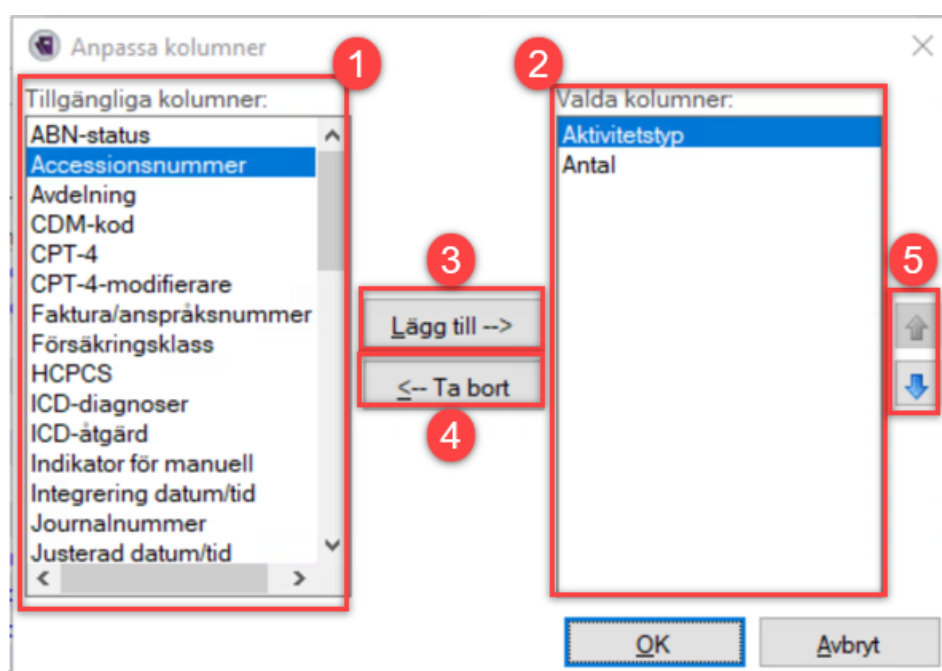
- Markera kolumnerna i listan **Tillgängliga kolumner**.
- Klicka på **Lägg till**.
- Kolumnerna syns nu under **Valda kolumner**.

10. Ta bort kolumner:

- Markera kolumnerna i listan **Valda kolumner**.
- Klicka på **Ta bort**.
- Kolumnerna syns nu under **Tillgängliga kolumner**.

11. Ändra ordning på kolumner:

- Markera den kolumn du vill flytta i listan **Valda kolumner**.
- Klicka på pilarna upp och ned.



Figur 3. **1:** Tillgängliga kolumner. **2:** Valda kolumner. **3:** Lägg till-knapp. **4:** Ta bort-knapp. **5:** Pilar för att ändra ordning på kolumner.

Rekommenderade kolumner

| Kolumn | Beskrivning |
|------------------------|--|
| Patientnamn | Visar patientens namn. |
| CDM-kod | Visar koden (KVÅ-kod, ekonomisk eller statistisk kod) |
| Debiteringsbeskrivning | Visar beskrivningstext till CDM-kod. |
| Antal | Visar antalet av koden. Gäller framför allt kostnadskoder. Antal kan även visa tid i minuter eller timmar beroende på kod. |
| Status | Visar status för koden. Pausad, integrerad eller väntande. |
| Utförandedatum/tid | Visar utförandedatum och tid för koden. |
| Vårdhändelsenummer | Visar till vilket vårdhändelsenummer koden är kopplad till |
| Pris | Visar det totala priset. |
| Debiteringstyp | Visar typen av avgiften, antingen debet eller kredit. |
| Skickad av | Visar användar-ID för användaren som initierade skapandet av koden. |
| Krediteringsdatum/tid | Visar datum och tid då koden krediterades. |
| Uppdateringsdatum/tid | Visar datum och tid då koden uppdaterades. |
| Uppdaterad av | Visar användar-ID för den senaste användaren som ändrade koden. |