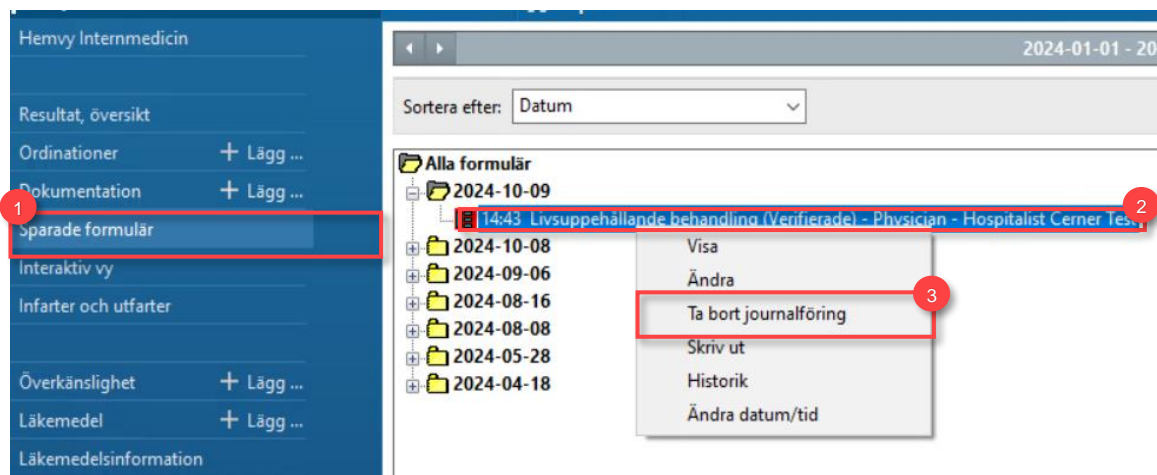


LATHUND – Ta bort felaktigt dokumenterad behandlingsbegränsning

Tillämplig för yrkesroll: läkare, sjuksköterska

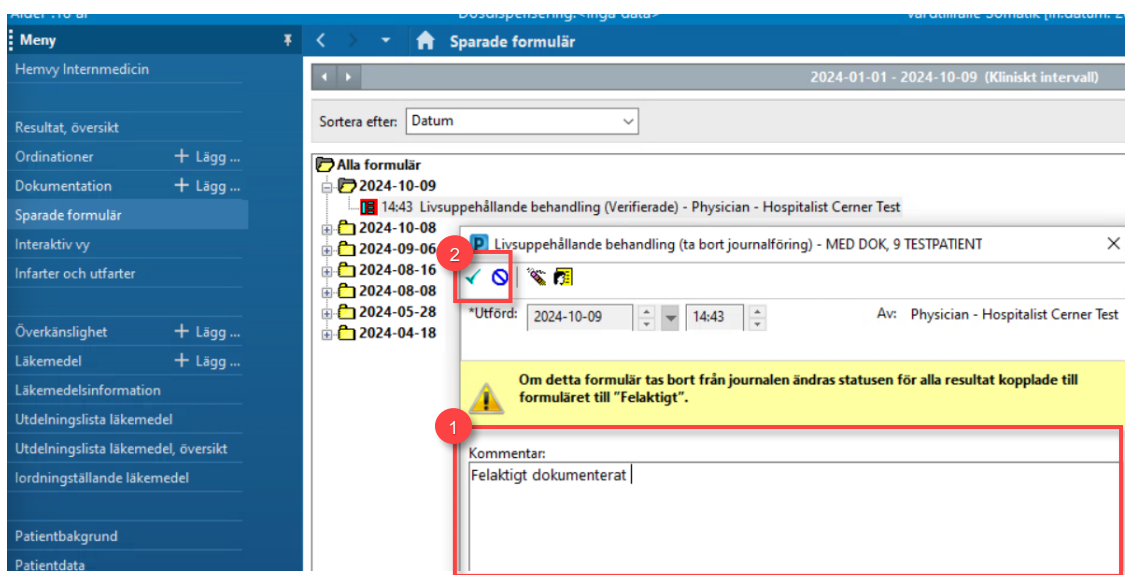
För att ta bort en felaktig behandlingsbegränsning måste man öppna ursprungliga formuläret och dokumentera.

1. Navigera till **Sparade formulär** i Blå Menyn.
2. Markera och högerklicka på Formulär **Livsuppehållande behandling**.
3. Välj **Ta bort journalföring**.



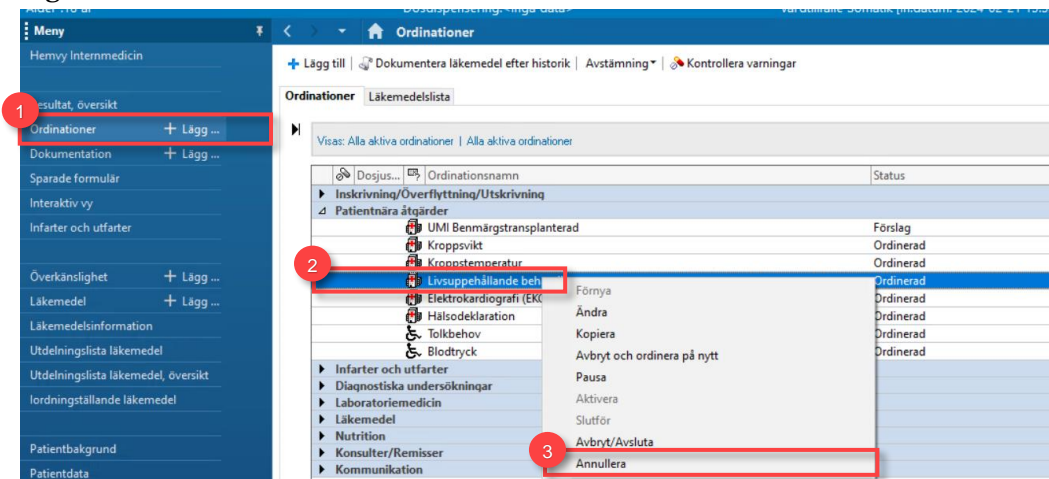
Figur 1. **1:** Sparade formulär i Blå menyn **2:** Formulär Livsuppehållande behandling **3:** Ta bort journalföring.

4. Skriv en kommentar till varför du behöver ta bort formuläret.
5. Signera.



Figur 2. **1:** Kommentar. **2:** Signera.

6. Navigera till **Ordinationer** i Blå menyn.
7. Markera och högerklicka på Ordination **Livsuppehållande behandling**.
8. Välj **Annullera**.
9. Ange tidpunkt och orsak till annullering.
10. Klicka på **Ordinationer** att signera.
11. Signera.



Figur 3. **1:** Ordinationer i Blå menyn **2:** Ordination Livsuppehållande behandling **3:** Annullera.