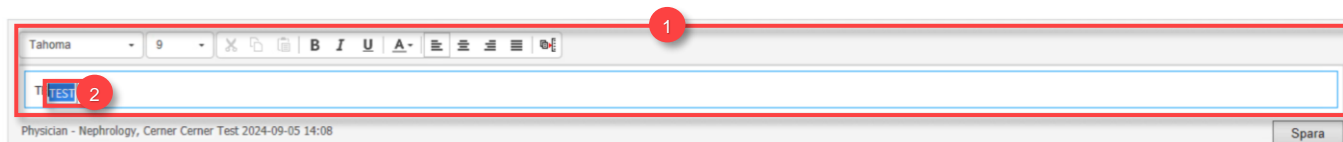
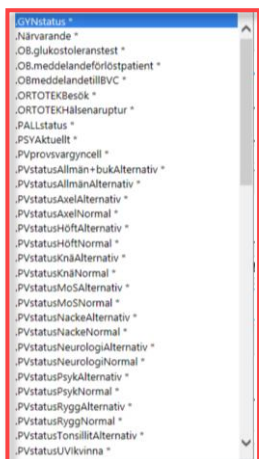


LATHUND – Använda autotext

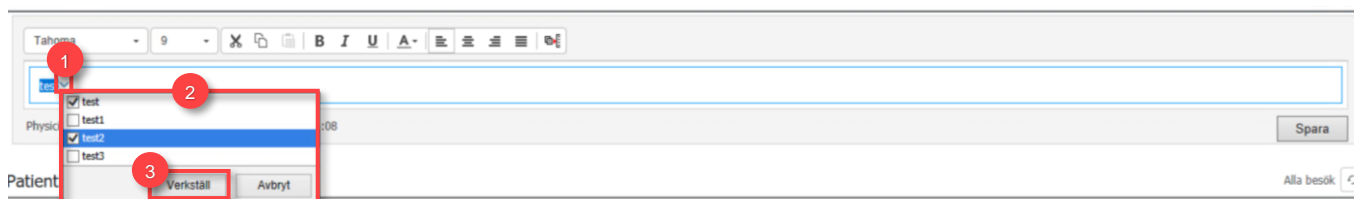
1. Stå i ett fritextfält exempelvis i en anteckning eller en komponent och skriv början på det kortkommando du söker. (1)
2. Om du har skapat egna kan du skriva början på den. Dubbelklicka på den autotext du vill ha eller tryck ENTER. (2)



3. Förkonfigurerade autotexter börjar på punkt.



4. En autotext med alternativ kommer visa en blå pil när autotexten matats in i fältet. (1)
5. När du klickar på pilen kan du välja de alternativ som finns tillgängliga. (2)
6. Klicka på Verkställ för att välja alternativen (3)



Du kan lägga till egen text och ta bort det du inte tycker är relevant. (Se andra lathundar för guidning i att ändra i autotext om du vill göra om autotexten du använder.)