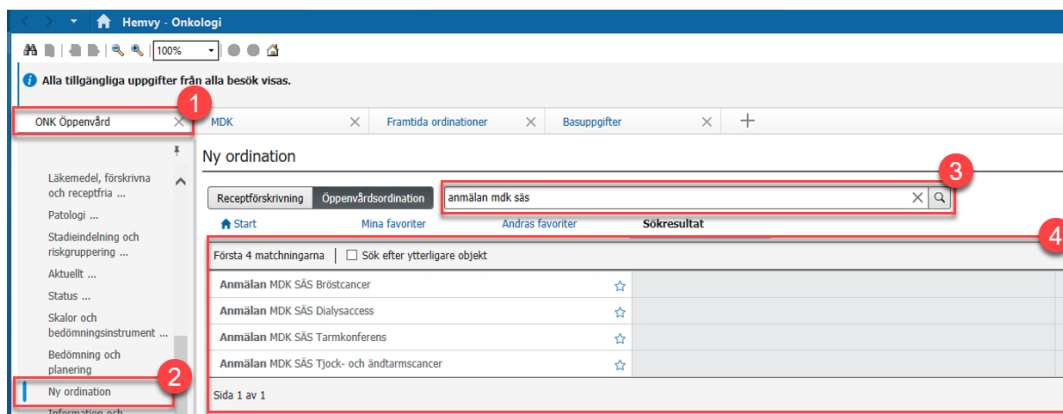


## LATHUND - Skicka anmälan till MDK

1. Logga in i **Journalen PowerChart** och sök fram patienten.
2. Om aktiv vårdhändelse saknas för aktuell patient, gå till Patienthanteringskonversation i det grå verktygsfältet och välj Konferens utan patient. Fyll i obligatoriska fält och signera. Vid fråga om du vill öppna patientens journal välj Ja.
3. Navigera till komponent **Ny ordination** i ett arbetsflöde för öppenvård eller slutenvård.
4. Sök efter Anmälan MDK SÄS.



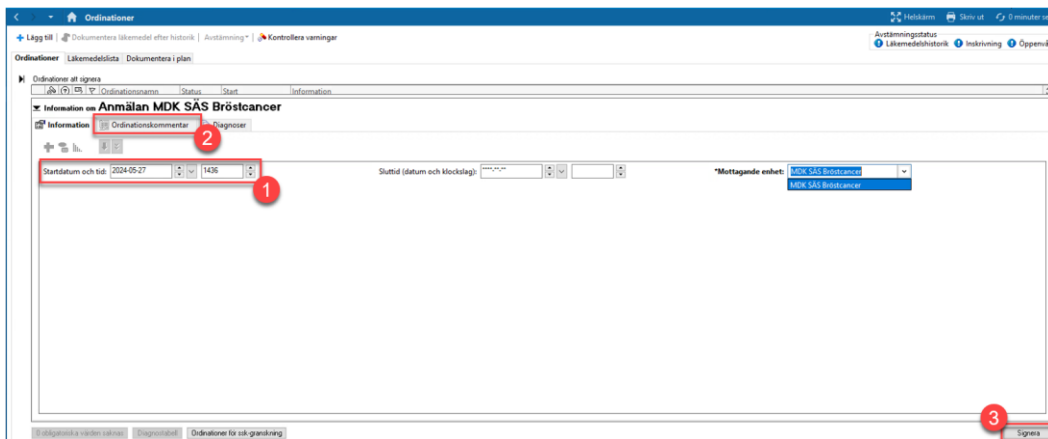
Figur 1.1: Arbetsflöde. 2: Komponentens Ny ordination i lista. 3: Sökfält. 4: Sökresultat.

5. Klicka sedan på exempelvis Anmälan MDK SÄS Bröstkancer. Anmälningsformuläret öppnas.
6. Fyll i nödvändig information och signera genom att klicka på den gröna bocken uppe i det vänstra hörnet.

The screenshot shows the 'Anmälan MDK SÄS Bröstkancer' form. The form is divided into several sections: 'Typ av konferens' (Preoperativ, Postoperativ, Annan), 'Patientens hemortssjukhus', 'Operation (typ och datum)', 'Patienten ingår i SVF-forlopp', 'Huvuddiagnos', 'Bidiagnoser', 'Sammanfattning av anamnes', 'Diagnostiska undersökningar för demonstration', 'Frågeställning för MDK', 'Funktionsstatus enligt ECOG/WHO', 'Önskad vecka och dag för MDK', 'Plan för information till patienten', and 'Patienten ska fysiskt delta på MDK'. A green checkmark is visible in the top left corner, indicating the form is ready for submission.

Figur 2. Exempel på anmälningsformulär MDK.

7. Vid signering av anmälningsformuläret öppnas automatiskt en ordination. Välj datum för önskad MDK. För att förmedla ev. administrativ information till MDK-koordinatören, klicka på fliken Ordinationskommentar och skriv ett meddelande. Klicka på Signera.

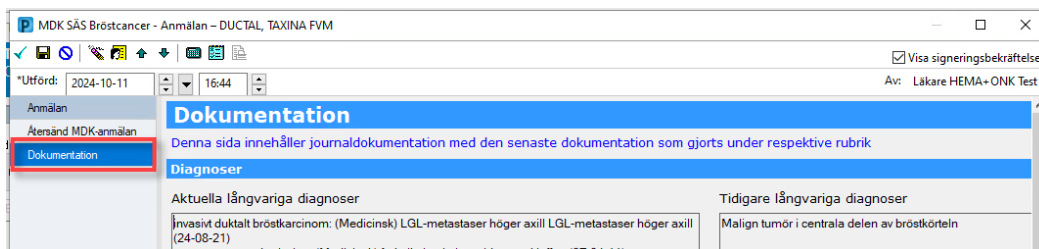


Figur 3. **1:** Datum för MDK. **2:** Ordinationskommentar. **3:** Signera.

8. Ordinationen är nu synlig i komponenten **Aktuella ordinationer** samt under Kliniska kategorin **Konsulter/Remisser** i Ordinationsvyn. Ordinationen har hamnat i inkorgen för respektive MDK i **Meddelandecenter**.

### Fliken Dokumentation

I fliken Dokumentation i anmälningsformuläret kan du nå viss journalinformation som kan hjälpa dig när du fyller i MDK-anmälan. Klicka på fliken Dokumentation så finner du exempelvis Diagnoser, Datum för undersökningar och delar av senaste journaldokumentation från besök.



Figur 4. Flik för tidigare Dokumentation.

### Information:

Vid första driftsättningen hanteras följande lokala multidisciplinära konferenser enligt arbetsflöde för MDK:

- Bröstcancer,
- Dialysaccess
- Tarmkonferens
- Tjock- och ändtarmscancer

Övriga lokala MDK:er kan hanteras enligt arbetsflödet **Behandlingskonferens**.