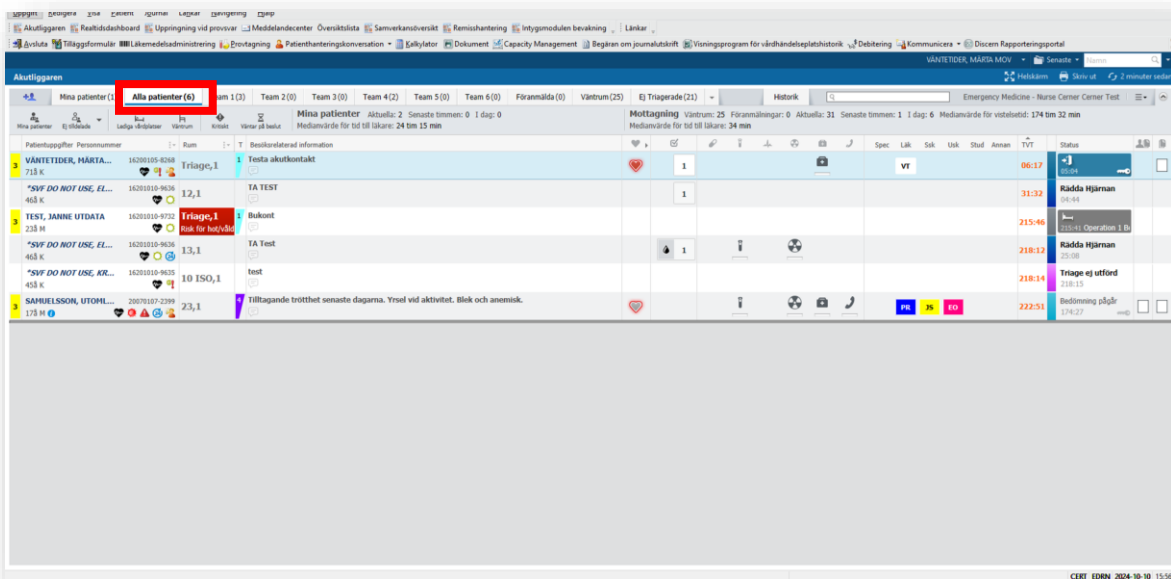


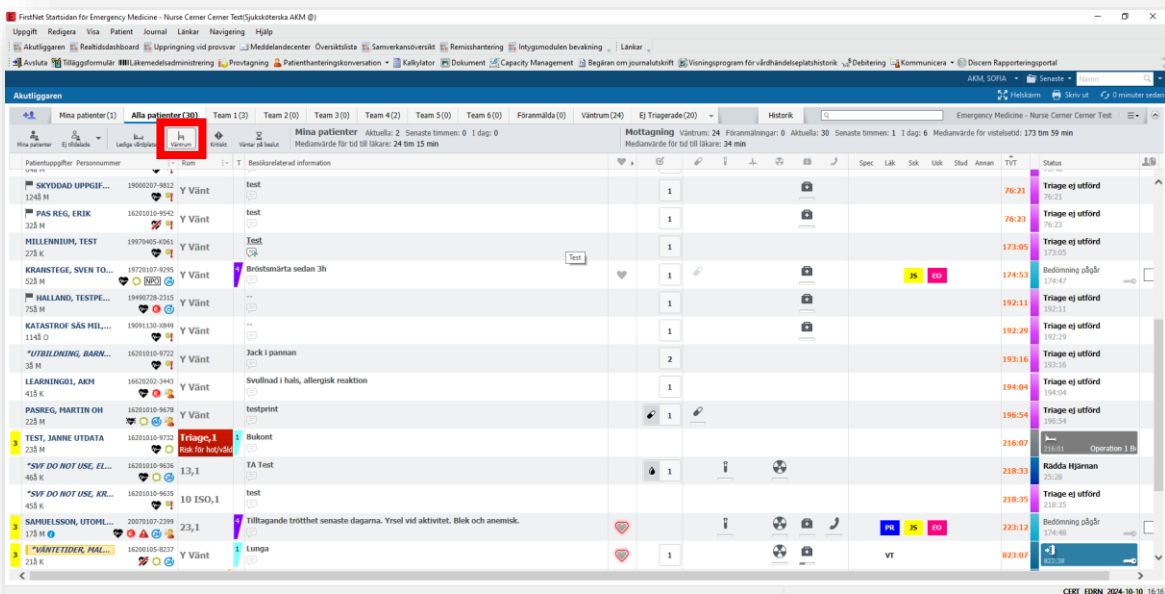
# LATHUND - Hitta patient i Akutliggaren

**Bakgrund:** Det finns en mängd filter i Akutliggaren. Om man är oaktsam finns risk att man kan råka filtrera bort patienter. Nedan beskriver de vanligaste orsakerna till att du inte hittar din patient i Akutliggaren.

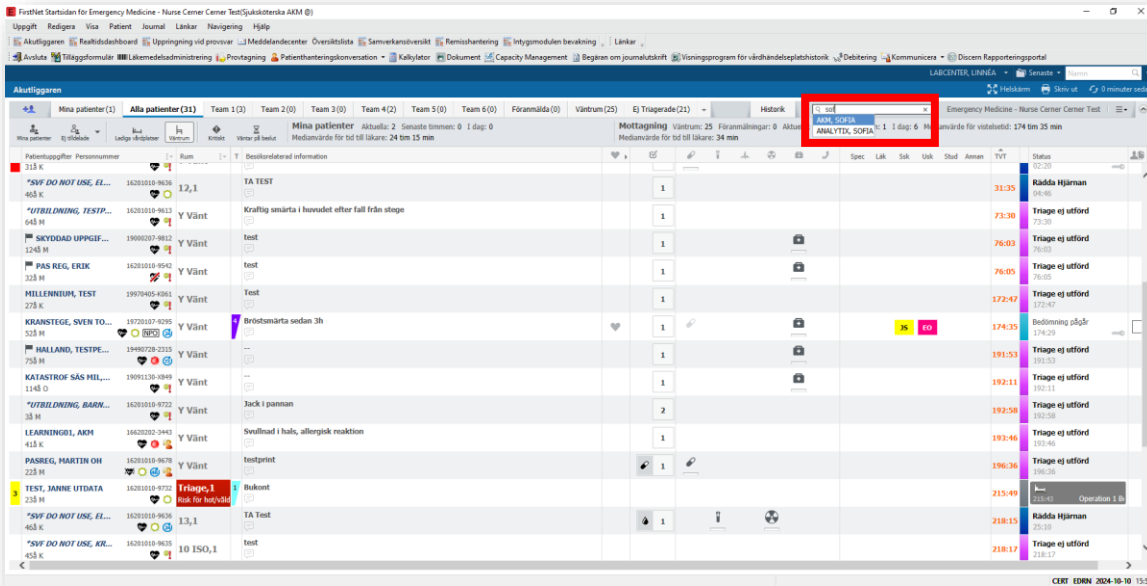
1. Gå till fliken "Alla patienter" i Akutliggaren.



2. Om filter "Väntrum" ej är aktiverat klicka på knappen vilket gör att patienter i väntrummet även visas.



- Om filter för "Väntar på beslut" och "Kritiskt" är aktiverade kommer patienter som inte uppfyller dessa kriterier filtreras bort vilket kan förklara att de inte är synliga i din akutliggarvy.
- Sök efter patienten via sökfönstret till höger om "Historik-fliken" och välj patienten i listan som fällt ut. (OBS. Går inte att söka på personnummer.)



- Patientens rad i Akutliggaren markeras blå och du har hittat din patient.

