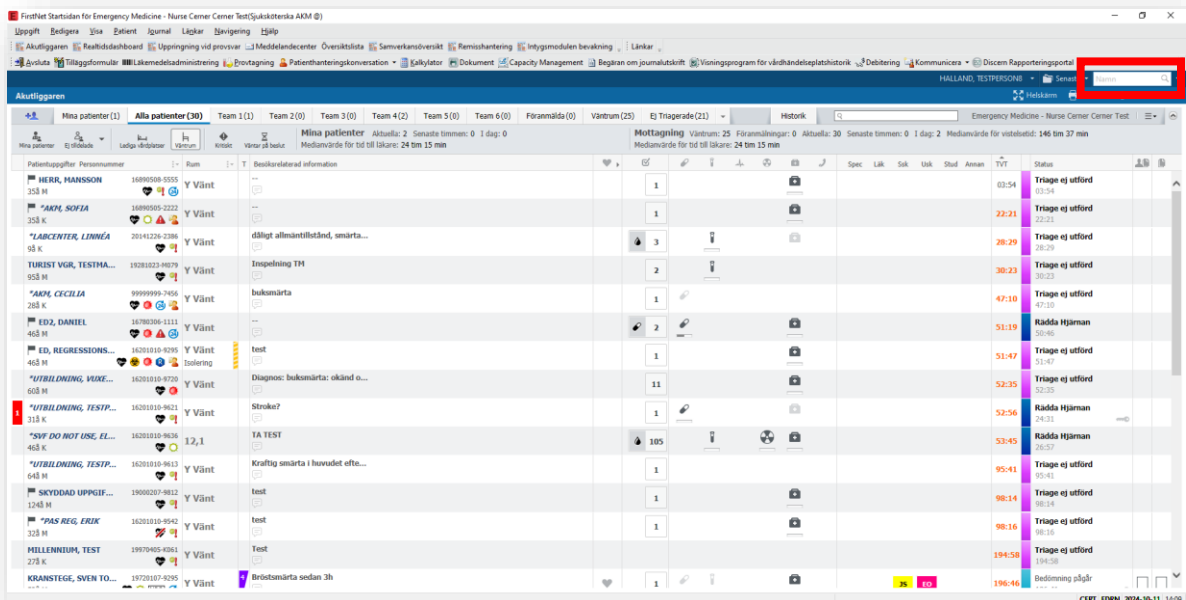


LATHUND - Aktivera katastrofpatient på akutmottagning

Tillämplig yrkesroll: Medicinska sekreterare, sjuksköterskor och undersköterskor på akutmottagning som har i uppgift att registrera patienter i händelse av katastrof.

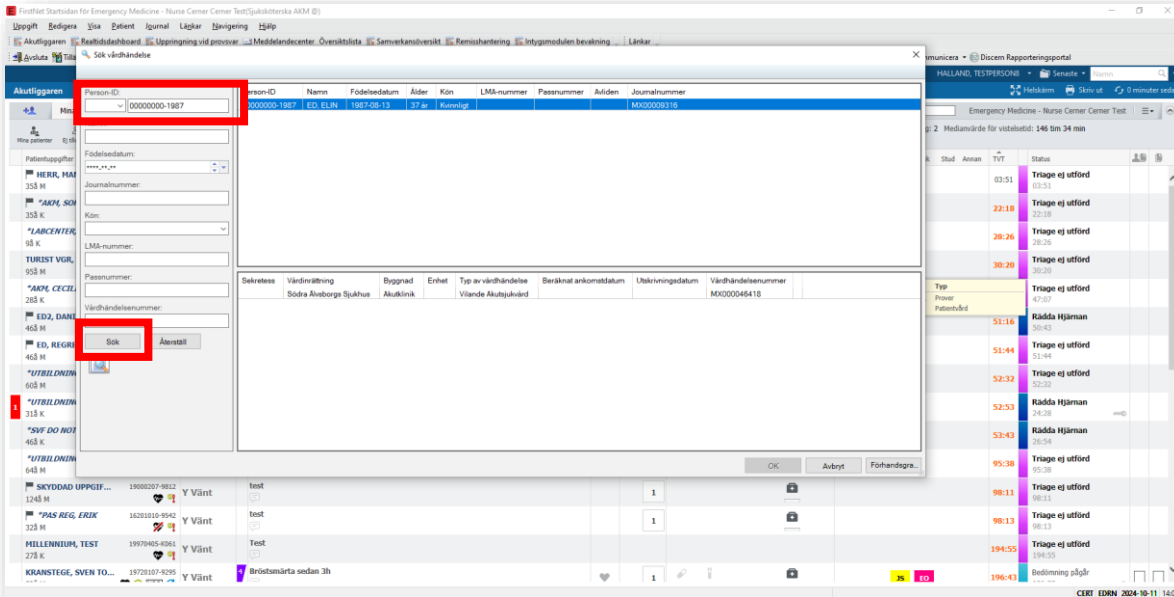
Observera: Patientexemplet nedan är just ett exempel vad gäller namn. Katastrofpatienter kommer heta annat i systemet.

1. Ta en iordningsställd mapp för katastrofpatient.
2. Ställ markören i patientsökfönstret i övre högra hörnet av Akutliggaren och klicka på enter-tangenten.

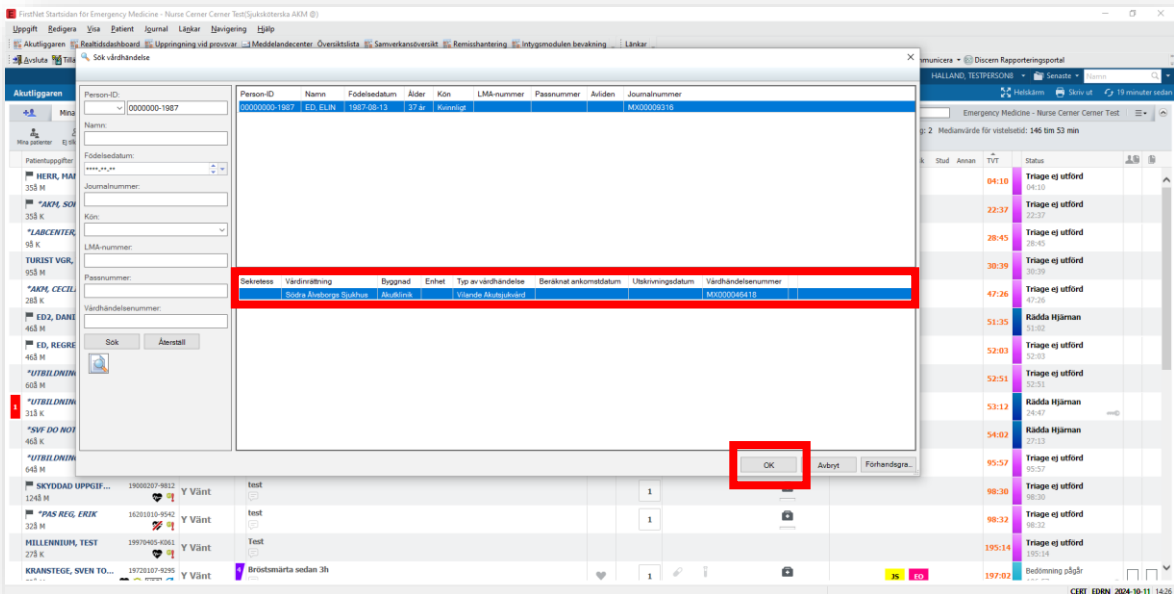


Patientsupplifter	Personnummer	Ålder	Sex	Y Vänt	Diagnos	Triageringstid	Status
HERR, HANSSON	16890508-5555	35Å M	M	Y Vänt		03:54	Triage ej utförd
*AKO, SOFIA	16890505-2222	35Å K	F	Y Vänt		22:21	Triage ej utförd
*LABCENTER, LINNEA	20141226-2386	58 K	F	Y Vänt	dåligt allmäntillstånd, smärta...	28:29	Triage ej utförd
TURIST VGR, TESTMA...	1920122-9899	55Å M	M	Y Vänt	Inspelnig TH	30:23	Triage ej utförd
*AKO, CECILIA	99999999-7456	28Å K	F	Y Vänt	buksmärta	47:10	Triage ej utförd
EDZ, DANIEL	16780300-1111	46Å M	M	Y Vänt		51:19	Rädda Hjärnan
ED, REGRESSIONS...	16201910-9295	46Å M	M	Y Vänt	test	51:47	Triage ej utförd
*UTBILDNING, VIKT...	16201910-9770	60Å M	M	Y Vänt	Diagnos: buksmärta: okänd o...	52:35	Triage ej utförd
*UTBILDNING, TESTP...	16201910-9611	11Å K	F	Y Vänt	Struke?	52:56	Rädda Hjärnan
*SVF DO NOT USE, EL...	16201910-9636	46Å K	F	Y Vänt	TA TEST	53:45	Rädda Hjärnan
*UTBILDNING, TESTP...	16201910-9613	64Å M	M	Y Vänt	Kraftig smärta i huvudet ofte...	95:41	Triage ej utförd
*SKYDDAD UPPGIF...	1900207-9812	12Å M	M	Y Vänt	test	98:14	Triage ej utförd
*PAS REG, ERIK	16201910-9562	32Å M	M	Y Vänt	test	98:16	Triage ej utförd
MILLENNEUR, TEST	19979405-4261	27Å K	F	Y Vänt	Test	194:58	Triage ej utförd
KRANSTEGE, SVEN TO...	19720107-9295			Y Vänt	Bristsmärta sedan 3h	196:46	Bedömning pågår

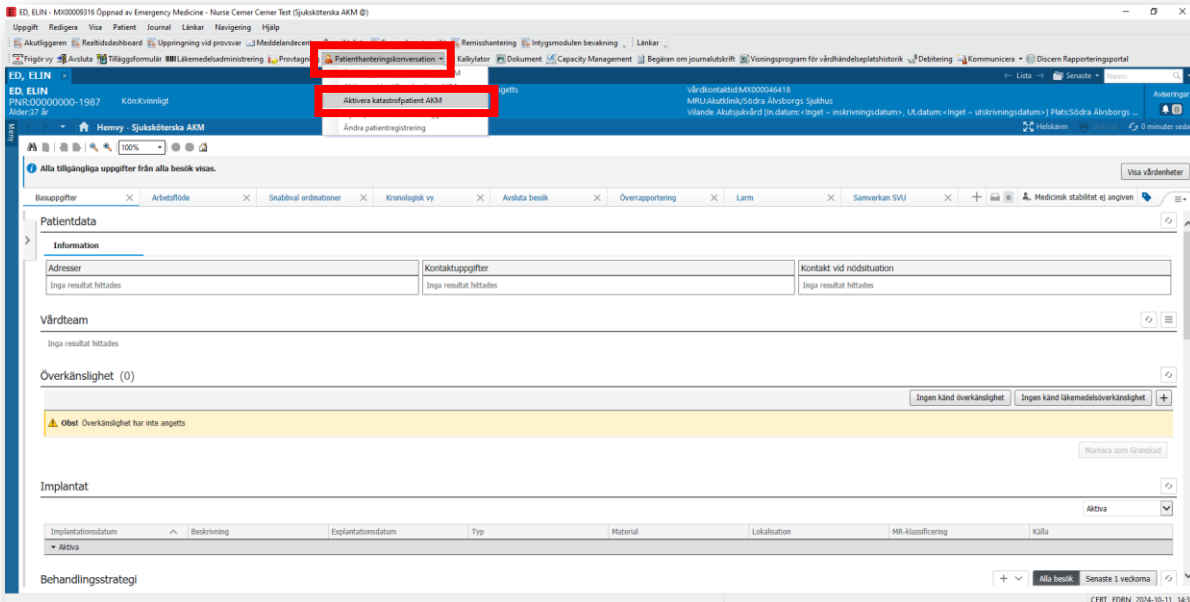
- I fönstret som öppnas, skriv in LRID som återfinns på mappen i fält "Person-ID" och klicka på "Sök" eller Enter-knappen.



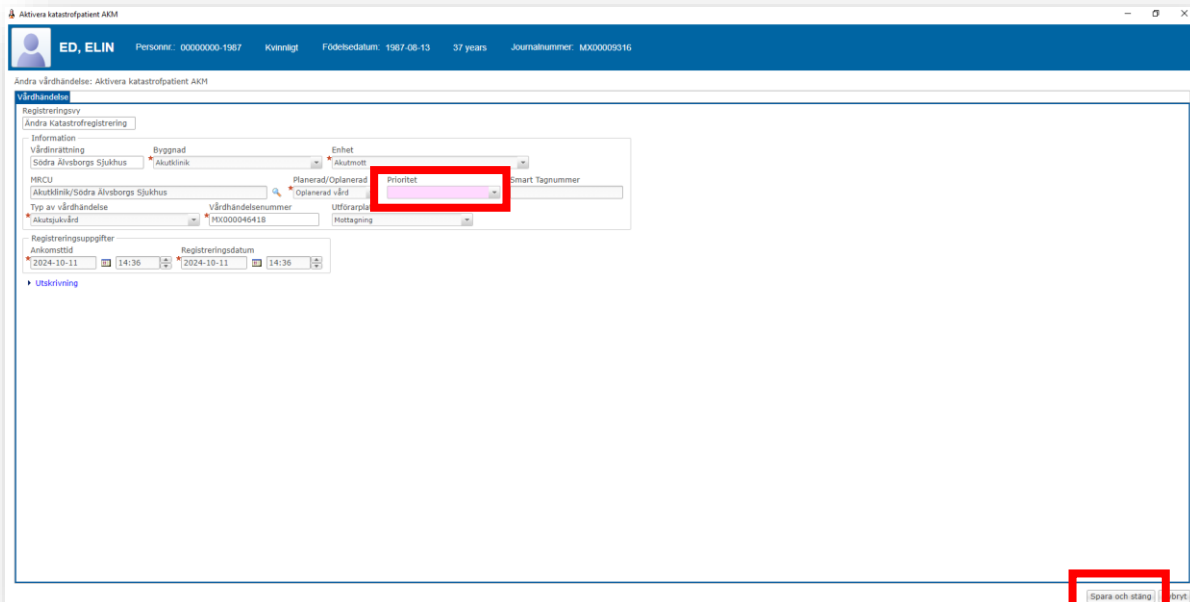
- Markera vårdhändelsen av typen "Vilande Akutsjukvård" och klicka på "Ok".



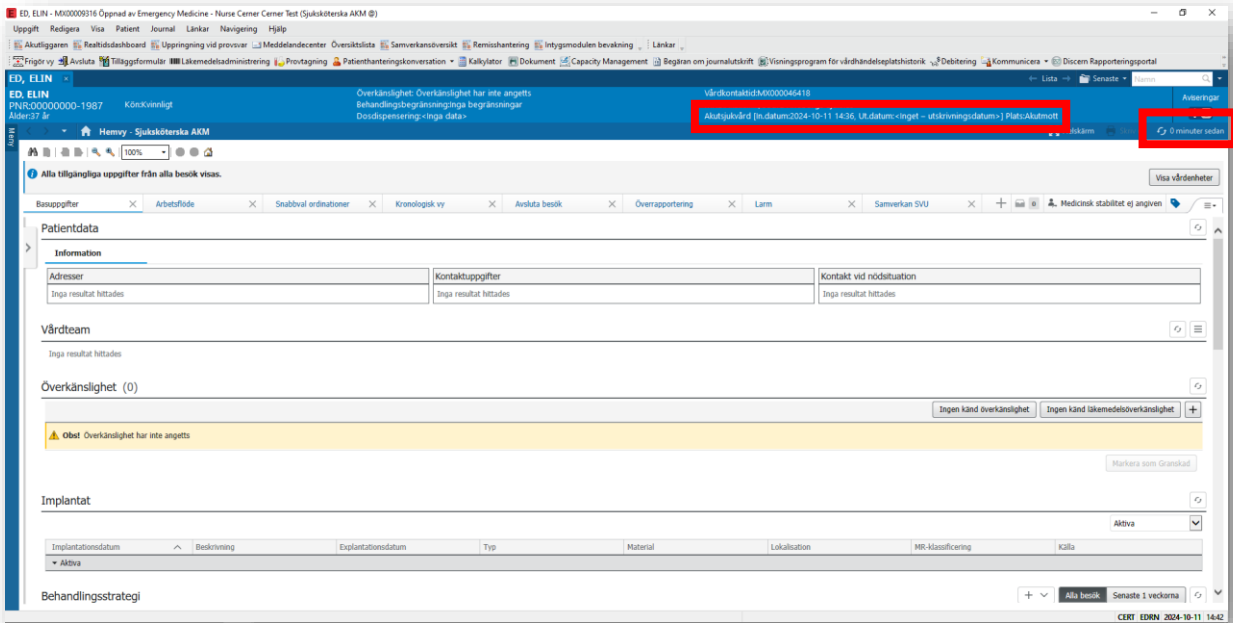
5. När journalen öppnas. Klicka på den lilla pilen i knappen Patienthanteringskonversation i det grå verktygsfältet och välj konversationen "Aktivera katastrofpatient AKM".



6. Om fönster "Hämtning från externt patientindex" öppnas. Klicka på "Uppdatera".
7. I registreringskonversationen som nu öppnas kommer vårdhändelsetypen att vara ändrad. Vid behov uppdatera patientens prioritet i det lilamarkerade fältet. Klicka på "Spara och stäng".



8. Patientens journal öppnas nu. Uppdatera fönstret och kontrollera att vårdhändelsen uppdaterats från "Vilande akutsjukvård" till "Akutsjukvård" i det blå uppgiftsfältet.



9. Patienten återfinns nu i Akutliggaren i zonen för "Oidentifierad/Katastrof".

