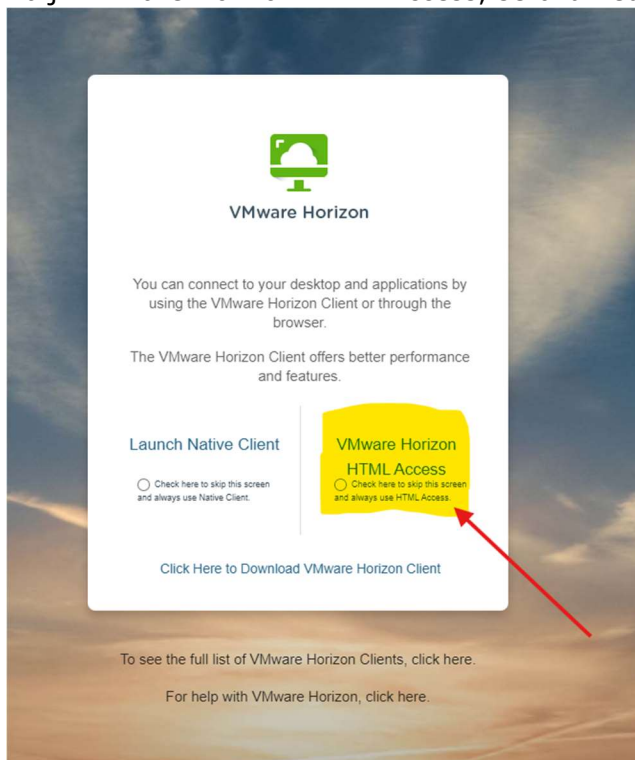
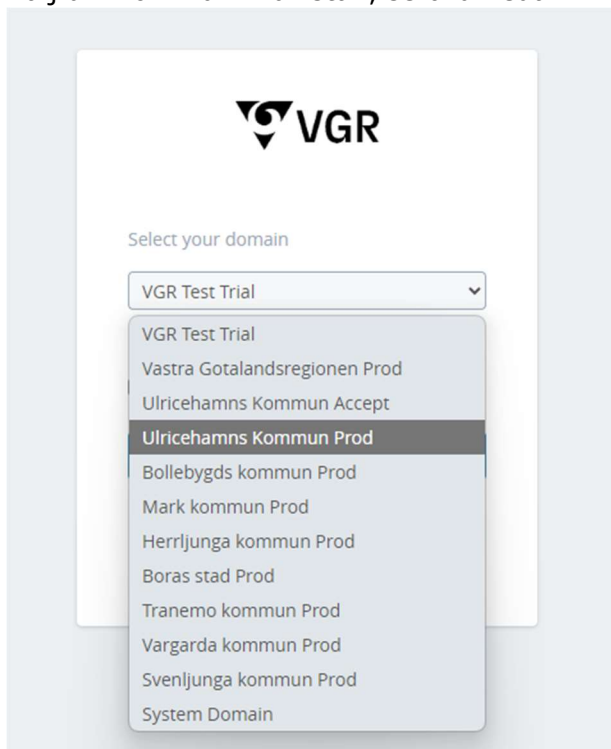


## Access för Kommunerna till Vårdklienten UTB A och Vårdklient UTB B:

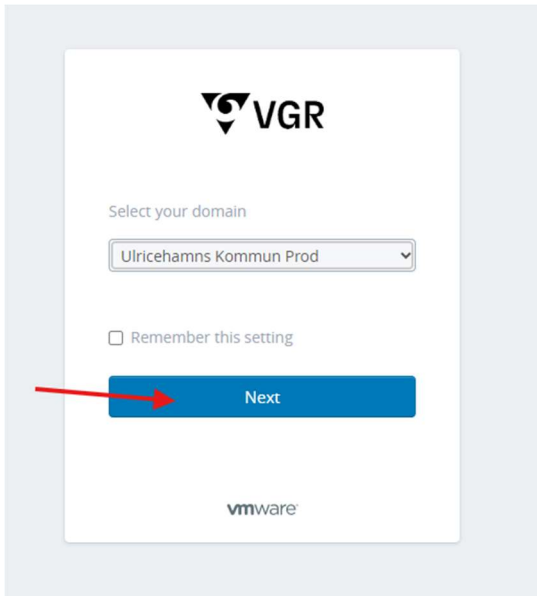
1. Öppna din webbläsare
2. Lägg in adressen: **fvmk-prod.vgregion.se**
3. Välj: VMware Horizon HTML Access, se bild nedan



4. Välj din kommun i rullistan, se bild nedan:



5. Klicka "next"



Efter steg 5 ser alla kommuners inloggning olika ut eftersom de är deras egna inloggningsförfaranden. Ingen instruktion från VGR kan ges.

6. Slutligen kommer de in i Vårdklienten och kan välja Vårdklient UTB A och Vårdklient UTB B, som bild nedan visar:

