

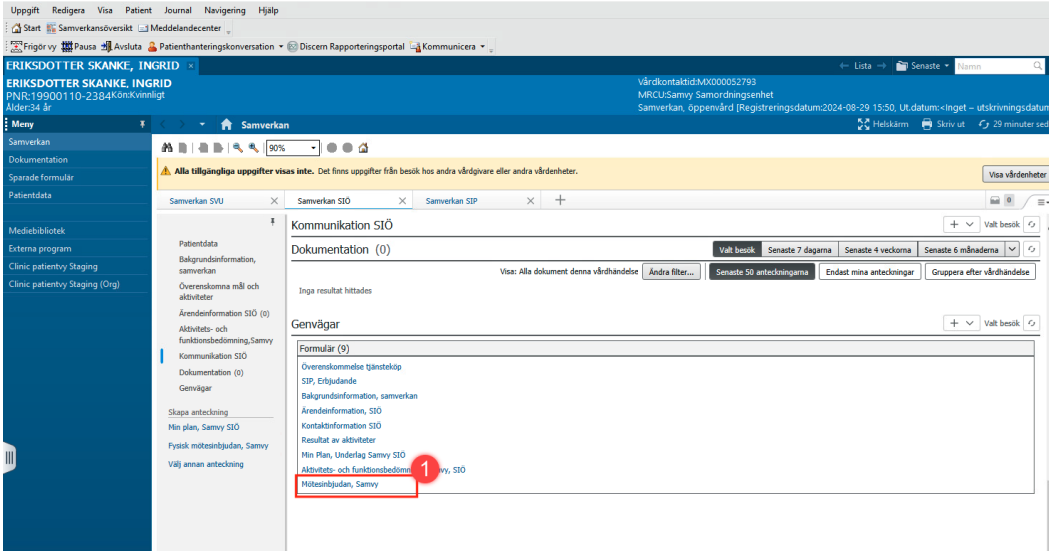
Utbildning Millennium

Skapa en fysisk mötesinbjudan

Introduktion

När en mötesinbjudan skickas per brev skapas den med hjälp av en anteckning. Anteckningen kan antingen skrivas ut tillsammans med dokumentationen i formulären **Mötesinbjudan** eller **SIP, underlag** eller kopieras från formulären och läggs in i anteckningen Fysisk mötesinbjudan. Nedan beskrivs hur man kan kopiera information från formulären genom funktionen Tagga för att sedan infogas i anteckningen.

1. När ett möte med patienten ska äga rum som inte innefattar SIP, gå till arbetsflödet **Samvy** och använd formuläret **Mötesinbjudan**.



The screenshot shows the Samvy system interface for patient ERIKSDOTTER SKANKE, INGRID. The left sidebar contains a menu with options like 'Samverkan', 'Dokumentation', and 'Patientdata'. The main content area displays 'Kommunikation SIO' with a 'Dokumentation (0)' section. Below this, the 'Genvägar' (shortcuts) section lists various forms, including 'Mötesinbjudan, Samvy', which is highlighted with a red box and a red circle containing the number 1. The interface also shows a search bar, a filter menu, and a list of documents.

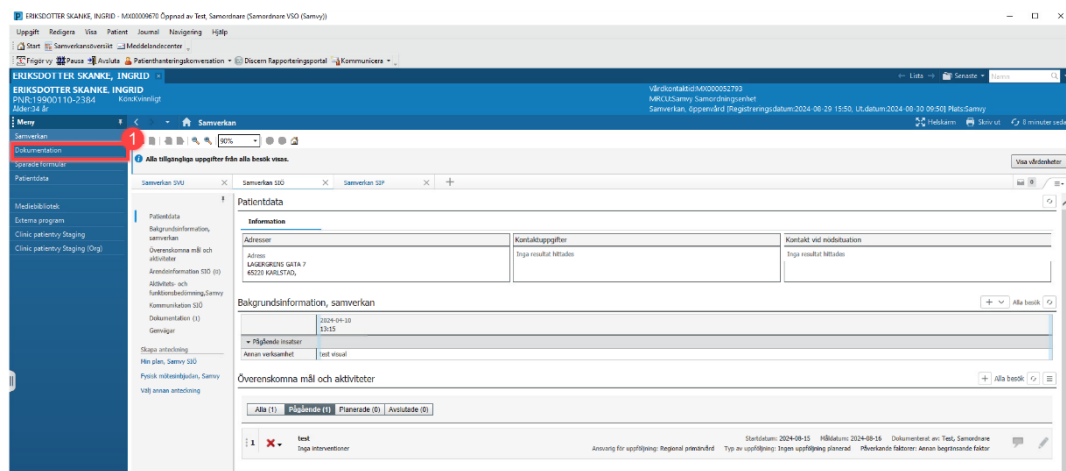
Figur 1. 1: Mötesinbjudan, Samvy

2. När formuläret **Mötesinbjudan** är ifyllt ska det signeras.



Figur 2. 1: Signera/skicka

3. Gå till **Dokumentation** i den **Blå menyn**. Se röd ruta 1.



Figur 3. 1: Dokumentation

4. Välj formuläret **Mötesinbjudan** se röd ruta nr 1. Markera texten som ska finnas med i mötesinbjudan se röd ruta nr 2, och välj Tagga i röd ruta nr 3.

The screenshot shows a medical software interface for patient ERIKS DOTTER SKANKE, INGRID. The left sidebar contains a menu with 'Mötesinbjudan' highlighted. The main area displays a list of documents, with 'Mötesinbjudan' selected. The right pane shows the details of the selected document, including the date and time of registration and birth, and a list of tags. Three red boxes are overlaid on the image: box 1 highlights the 'Mötesinbjudan' document in the list; box 2 highlights the meeting details in the right pane; box 3 highlights the 'Tagga' button in the meeting details.

Figur 4. 1: Mötesinbjudan. 2: Markerad anteckning. 3: Tagga

Gå tillbaka till Samvy och öppna anteckningen Fysisk mötesinbjudan Samvy.

ERIKSDOTTER SKANKE, INGRID - MX00009670 Öppnad av Test, Samordnare (Samordnare VSO (Samvy))

Uppgift Redigera Visa Patient Journal Navigering Hjälp

Start Samverkansöversikt Meddelandecenter

Frigör vy Pausa Avsluta Patienthanteringskonversation Discern Rapporteringsportal Kommunicera

ERIKSDOTTER SKANKE, INGRID
PNR:19900110-2384
Ålder:34 år
Kön:Kvinnligt

Meny

- Samverkan
- Dokumentation
- Sparade formulär
- Patientdata
- Mediebibliotek
- Externa program
- Clinic patientvy Staging
- Clinic patientvy Staging (Org)

Samverkan SVU Samverkan SIO Samverkan SIP

90%

Alla tillgängliga uppgifter från alla besök visas.

Patientdata

Information

Adresser

Adress
LAGERGRENS GATA 7
65220 KARLSTAD,

Bakgrundsinformation, samverkan

	2024-04-10 13:15
Pågående insatser	
Annan verksamhet	test visual

Överenskomna mål och aktiviteter

Alla (1) Pågående (1) Planerade (0) Avslutade (0)

Skapa anteckning
Min plan, Samvy SIO
Fysisk mötesinbjudan, Samvy
Välj annan anteckning

Figur 5. 1: Anteckning Fysisk mötesinbjudan, Samvy

5. Dra boxen under Taggad text, röd ruta nr 1, till rutan under rubriken i anteckningen röd ruta nr 2. Ta bort både den instruerande texten och texten placera anteckning här, röd ruta nr 3.

ERIKSDOTTER SKANKE, INGRID - MX00009670 Öppnad av Test, Samordnare (Samordnare VSO (Samvy))

Uppgift Redigera Visa Patient Journal Dokumentation Hjälp

Start Samverkansöversikt Meddelandecenter

Frigör vy Pausa Avsluta Patienthanteringskonversation Discern Rapporteringsportal Kommunicera

ERIKSDOTTER SKANKE, INGRID
PNR:19900110-2384
Ålder:34 år
Kön:Kvinnligt

Meny

- Samverkan
- Dokumentation
- Sparade formulär
- Patientdata
- Mediebibliotek
- Externa program
- Clinic patientvy Staging
- Clinic patientvy Staging (Org)

Samverkan SVU Samverkan SIO Samverkan SIP

90%

Alla tillgängliga uppgifter från alla besök visas.

Patientdata

Information

Adresser

Adress
LAGERGRENS GATA 7
65220 KARLSTAD,

Bakgrundsinformation, samverkan

	2024-04-10 13:15
Pågående insatser	
Annan verksamhet	test visual

Överenskomna mål och aktiviteter

Alla (1) Pågående (1) Planerade (0) Avslutade (0)

Skapa anteckning
Min plan, Samvy SIO
Fysisk mötesinbjudan, Samvy
Välj annan anteckning

Taggad text

Mötesinbjudan 2024-09-02 14:00...
Typ av möte: Digitalt möte Mötesinbjudan...

Hej!

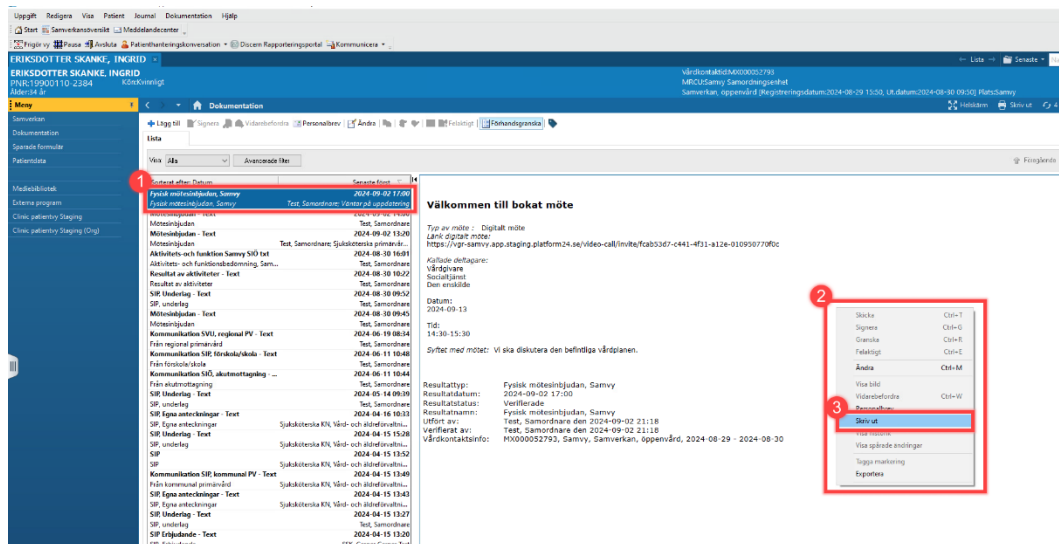
Välkommen till bokad möte

Placera anteckning här:

Tagga informationen från formuläret SIP, underlag eller Mötesinbjudan. Dra sedan informationen från högra fältet och placera under rubriken ovan (ta sedan bort den här texten).

Figur 6. 1: Taggad text 2: Placera anteckning här 3: Instruerande text

- När anteckningen är ifylld med nödvändig information, röd ruta 1, signeras den, röd ruta 2. Anteckningen finns i komponenten **Dokumentation** i **Blå menyn**. Klicka på anteckningen och högerklicka för att skriva ut, röd ruta nr 3.



Figur 7. 1: Anteckning. 2: Högerklicka. 3: Skriv ut.