

# Utbildning Millennium

## Prioriterade vårdplatser


Funktionen Prioriterade vårdplatser ger personalen möjligheten att utse och prioritera vilka sängar som ska tilldelas härnäst på en specifik enhet.

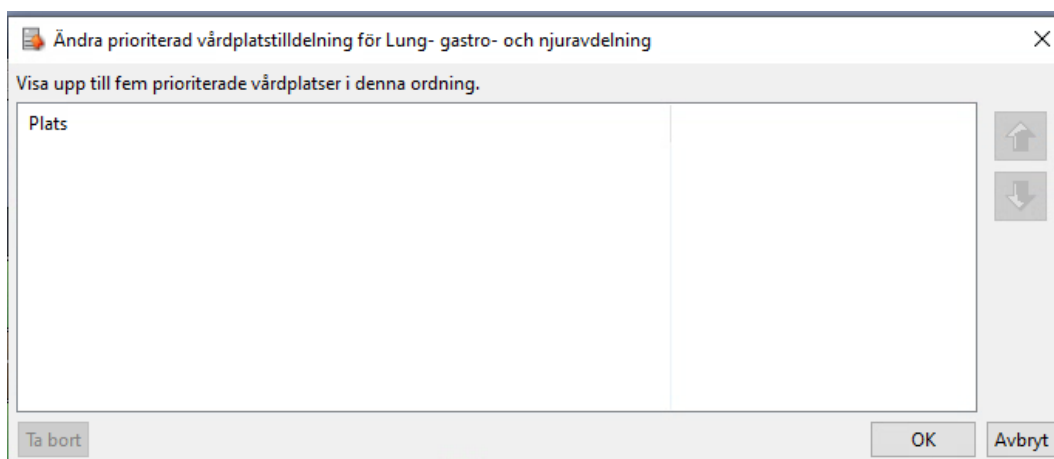
Vårdplatskordinator (all personal med behörigheten Priority Bed Assignments) ser ett mörkgrått verktygsfält som visar Prioriterade vårdplatser i fliken **Vårdplatstavla**.



Figur 1. Verktygsfält för Prioriterade vårdplatser i Vårdplatstavla.

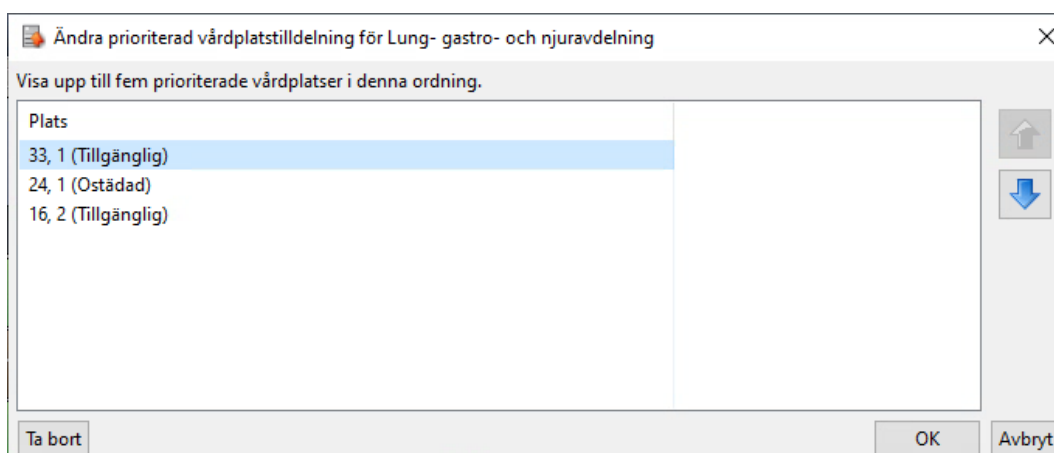
Utför följande steg för att tilldela prioriterade vårdplatser:

1. Klicka på  längst till höger i verktygsfältet Prioriterade vårdplatser.
2. Dialogrutan Ändra prioriterad vårdplatstilldelning för... visas. I följande exempel Lung- gastro- och njuravdelning.



Figur 2. Dialogrutan Ändra prioriterad vårdplatstilldelning.

1. Dra vårdplatser som ska väljas som prioriterade till dialogrutan.
3. Valda platser visas i dialogrutan.




Figur 3. Valda vårdplatser visas i rutan.

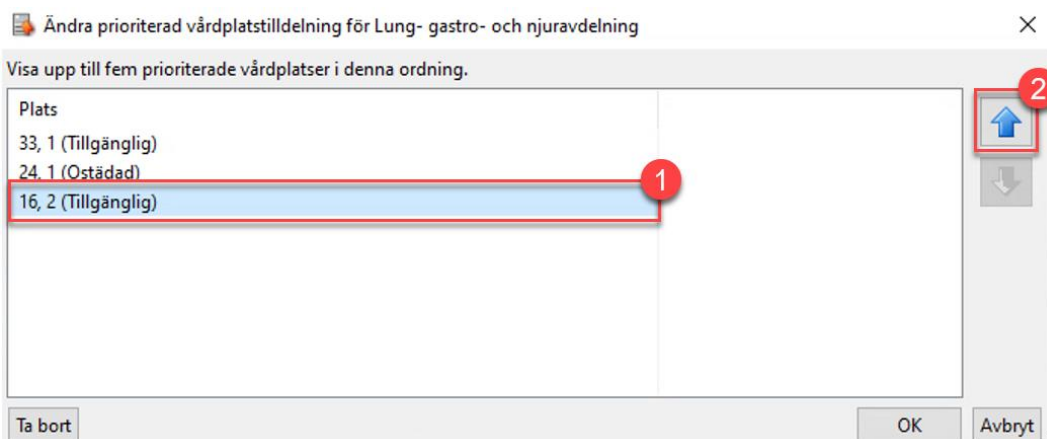
1. Klicka på OK och platserna visas i verktygsfältet Prioriterade vårdplatser i **Vårdplatstavla**.



Figur 4. Valda platser visas i verktygsfältet Prioriterade vårdplatser.

## Ändra ordning på prioriterade vårdplatser

4. Klicka på  längst till höger i verktygsfältet Prioriterade vårdplatser.
5. Dialogrutan Ändra prioriterad vårdplatstilldelning för... visas.
6. Välj sängen som behöver omordnas. Klicka på någon av de blå pilarna till höger i rutan för att ändra ordning.




Figur 5. **1:** Vald vårdplats. **2:** Blå pil för att ändra ordning.

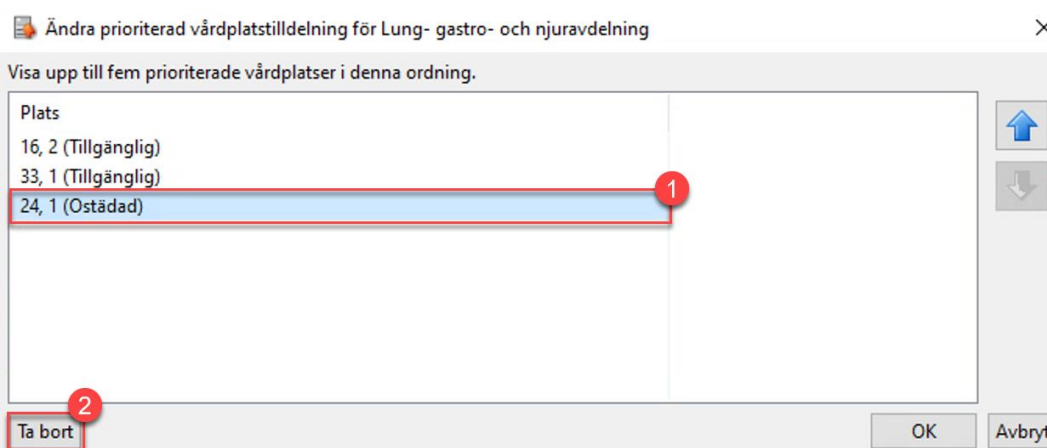
7. Klicka på OK och se sedan den nya ordningen i verktygsfältet Prioriterade vårdplatser



Figur 6. Valda platser visas i verktygsfältet Prioriterade vårdplatser.

## Ta bort prioriterade vårdplatser

8. Klicka på  längst till höger i verktygsfältet Prioriterade vårdplatser.
9. Dialogrutan Ändra prioriterad vårdplatstilldelning för... visas.
10. Välj vårdplatsen som behöver tas bort och klicka på Ta bort.



Figur 7. **1:** Vald vårdplats. **2:** Ta bort.

11. Den borttagna vårdplatsen syns inte längre i verktygsfältet Prioriterade vårdplatser.



Figur 8. Verktysfältet har uppdaterats med aktuella prioriterade vårdplatser.