



## Övningsuppgifter Millennium

# Övningsuppgift Undersköterska Förlossning & BB

I denna övningsuppgift ska du få öva på att skriva in patienten på förlossningsavdelningen, tilldela relation till patienten och dokumentera överkänslighet.

Förutsättningar

- SLUTENVÅRD – Gravid patient med biologiskt kön kvinna i fertil ålder

## Inskrivning på Förlossningsavdelningen

Du har startat din dag på Förlossningen och tar emot ett inkommande samtal. En 25-årig förstföderska ringer för sammandragningar och beräknas komma till förlossningen om två timmar. Du föranmäler patienten på **Översiktstavlan**. (Denna första del gör barnmorskan, men för att dina övningsuppgifter ska fungera behöver du göra övningsuppgift 1a).

### Övningsuppgift 1a: Föranmälan av Patient

1. Logga in i **Journalen PowerChart**.
2. Klicka på Översiktstavla och välj OB Förlossning SÅS.
3. Välj ikon för inkommande patient
4. Fyll relevant data.
5. Patienten visas under Översiktstavlan.

Två timmar senare inkommer patienten till förlossningsavdelningen. Det är dags att skriva in patienten på förlossningsavdelningen.

## Övningsuppgift 1b: Koppla föransmälan

1. Högerklicka på den snabbregistrerade patienten.
1. Välj koppla föransmälan.
2. Välj rätt patient från tillgängliga föransmälningar.




Patienten är nu snabbregistrerad och du behöver komplettera med ytterligare uppgifter för att fullt registrera patienten.

## Övningsuppgift 1d: Uppdatera patientens registrering

1. Tryck på patienthanteringskonversationen
2. Välj Ändra registrering/permission/utskrivning

Nu är patienten helt inskriven. Du behöver nu tilldela dig patienten för att kunna dokumentera i patientens journal.

## Övningsuppgift 1e: Tilldela dig patienten

- Markera patienten
- Tryck på ikonen tilldela vårdpersonal  |   I produktionsdomänen kommer du kunna tilldela dig själv, i utbildningsdomänen får du dubbelklicka i rutan "BM" 

BM	US
----	----


 på raden där din tilldelade patient finns.
- Välj Barnmorska Förlossning

Patienten uppger att hon är överkänslig mot mandel. Dokumentera detta i patientens journal.

## Skapa barnets journal

Patienten är i aktiv fas och du ska förregistrera fosterjournalen. (Denna första del gör barnmorskan, men för att dina övningsuppgifter ska fungera behöver du göra övningsuppgift 3a).

## Övningsuppgift 3a: Förregistrera fosterjournalen

1. Navigera till översiktstavlan
2. Välj ikonen för ofödd/nyfödd 
3. Fyll obligatoriska fält och klicka på spara, i utbildningsdomänen i fältet "MRCU" skriv Kvinn och tryck på enter.
4. För att visa att fosterjournalen är skapad navigera till kolumnen Information på översiktstavlan.
5. Högerklicka och välj Nyfödd förreg

6. Klicka på verkställ och Ok. Ikonen med tofflor visas under Information.

Fosterjournalen är skapad och du kan nu navigera mellan mamma- och fosterjournal genom verktygen relaterade journaler.

### Övningsuppgift 3b: Relaterade journaler

1. Öppna mammans journal.
2. Klicka på Relaterade journaler.
3. Välj barnets journal (fosterjournalen) och klicka ok (du kan här få upp ett felmeddelande i utbildningsdomänen, klicka okej. Steg 4-5 går ej att göra om detta felmeddelande har uppkommit).
4. Navigera till Hemvy, nyfödd.
5. Välj Relaterade journaler för att komma tillbaka till mammans journal.