

Utbildning Millennium

ID-number for activity: 595

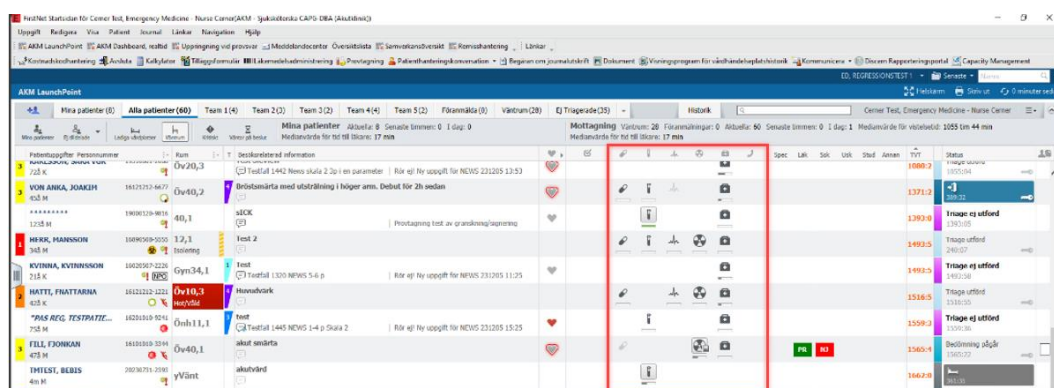
Activity written by: Elin Gisslén

Username(s) in Millennium: EDRN


Patient(s) in Millennium: xx

Ordinationer via akutliggaren

Ordinationer kan läggas på en vald patient direkt i akutliggaren genom att klicka på en av ikonerna.



Figur 1. Vy av översikt från akutliggaren där ikonerna för Läkemedel, Provsvar, EKG, Bilddiagnostik, Patientvård och Konsultation visas.



Figur 2. Alla ikoner som ordinationer kan läggas från. Från vänster: Läkemedel, Provsvar, EKG, Bilddiagnostik, Patientvård och Konsultation

Ordinera Läkemedel via akutliggaren

1. Klicka på läkemedels-ikonen på vald patient.




Figur 3. Visar en skugga av läkemedels-ikonen på vald patient när man hooverar över med muspekare.

2. Nytt fönster öppnas där ordinationer läggs direkt genom att klicka i rutan för ordinerat läkemedel.
3. Klicka på Signera och stäng.

Figur 4. Vy där ordinationen läggs för läkemedel.

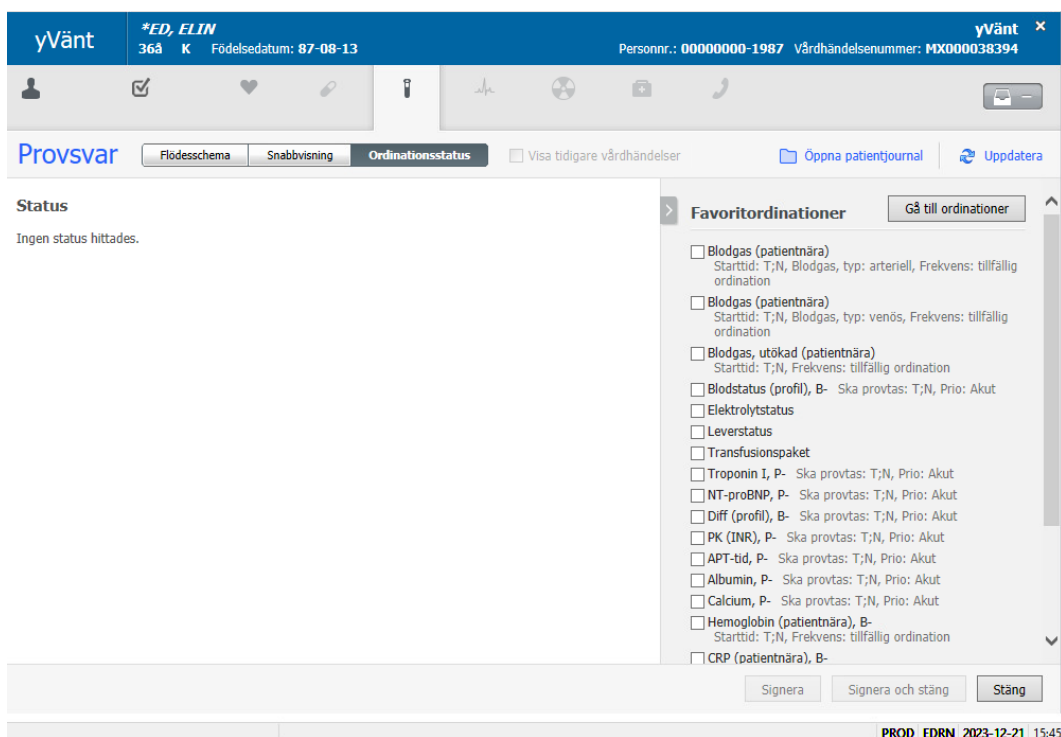
Ordinera Provsvar via akutliggaren

4. Klicka på provsvars-ikonen på vald patient.



Figur 5. Provsvars-ikonen på vald patient.

5. Nytt fönster öppnas där ordinationer läggs direkt genom att klicka i rutan för ordinerat provsvar.
6. Klicka på Signera och stäng.



Figur 6. Vy där ordinationen läggs för provsvar.

Ordinera EKG via akutliggaren

7. Klicka på EKG-ikonen på vald patient.



Figur 7. EKG-ikonen på vald patient.

8. Nytt fönster öppnas där ordinationer läggs direkt genom att klicka i rutan för ordinerat EKG.

9. Klicka på Signera och stäng.

The screenshot shows the yVänt patient portal interface. At the top, the patient's name is *ED, ELIN, 36Å K, and the birth date is 87-08-13. The patient ID is 0000000-1987 and the care episode number is MX000038394. The main content area is titled 'EKG' and features a table for ordering EKGs. The table has columns for 'Ordinera igen', 'Ordinera', 'Datum/tid', 'Ordinerad av', and 'Status'. To the right of the table is a section for 'Favoritordinationer' with a button 'Gå till ordinationer'. Below this, there is a checkbox for 'Elektrokardiografi (EKG)' with the text 't;n, EKG för bedömning av läkare på akutmottagning'. At the bottom of the interface, there are buttons for 'Signera', 'Signera och stäng', and 'Stäng'. The status bar at the bottom right indicates 'PROD EDNR 2023-12-21 15:49'.

Figur 8. Vy där ordinationen läggs för EKG.

Ordinera Bilddiagnostik via akutliggaren

10. Klicka på Bilddiagnostik-ikonen på vald patient.



Figur 9. Bilddiagnostik ikonen på vald patient.


- Nytt fönster öppnas där ordinationer läggs direkt genom att klicka i rutan för ordinerad bilddiagnostik.
- Klicka på Signera och stäng.

The screenshot shows the 'Radiologi' section of the yvänt patient portal. The header bar contains patient information: *ED, ELIN, 36å K, Födelsedatum: 87-08-13, Personnr.: 00000000-1987, Vårdhändelsenummer: MX000038394. Below the header, there is a navigation bar with icons for home, check, heart, pencil, key, and a radiation symbol. The main content area is titled 'Radiologi' and includes a table for ordering and a list of 'Favoritordinationer' (favorite orders) with checkboxes and details like 'RTG Armbåge (RAD) Prioritet: Akut /inom 24 t'. At the bottom, there are buttons for 'Signera', 'Signera och stäng', and 'Stäng'.

Figur 10. Vy där ordinationen läggs för Bilddiagnostik.

Ordinera Patientvård via akutliggaren

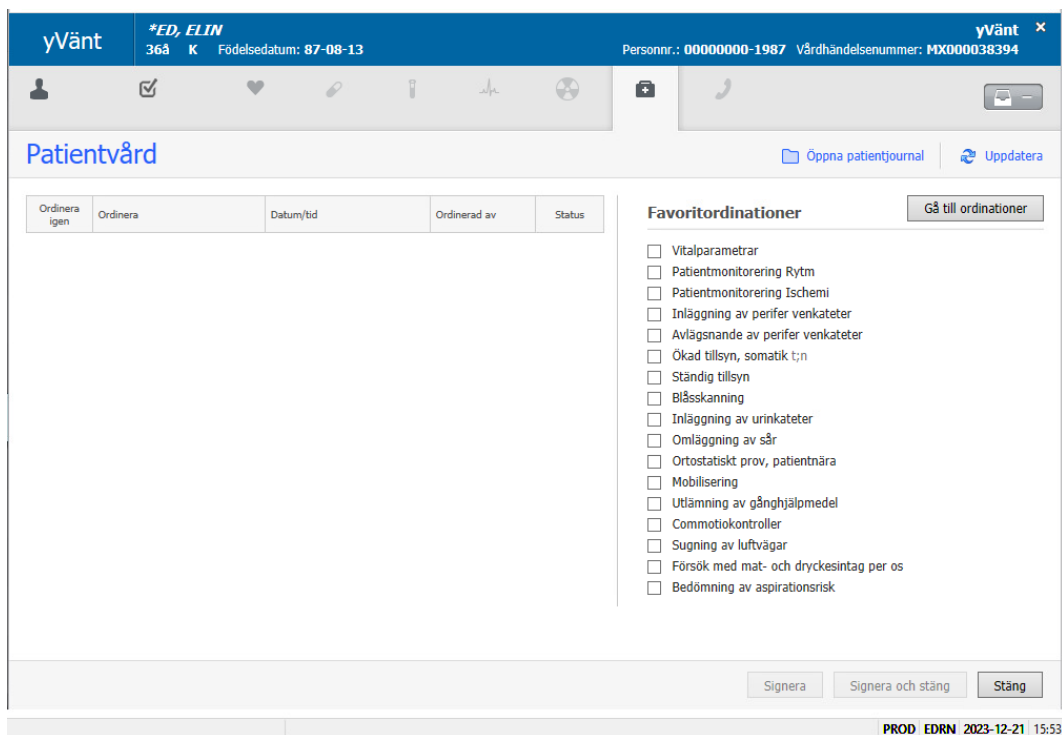
11. Klicka på Patientvård-ikonen på vald patient.



Figur 11. Patientvård-ikonen på vald patient.

12. Nytt fönster öppnas där ordinationer läggs direkt genom att klicka i rutan för ordinerad Patientvård.


13. Klicka på Signera och stäng.



Figur 12. Vy där ordinationen läggs för Patientvård.

Ordinera Konsultation via akutliggaren

14. Klicka på Konsultation-ikonen på vald patient.



Figur 13. Konsultation-ikonen på vald patient.

15. Nytt fönster öppnas där ordinationer läggs direkt genom att klicka i rutan för ordinerad Konsultation.

16. Klicka på Signera och stäng.

Figur 14. Vy där ordinationen läggs för Konsultation.

Ordinationer att signera

När du kryssar i en ordination att signera i de föregående stegen blir den här symbolen grön och visar hur många ordinationer det finns att signera.



Figur 15. Grön symbol som visar antalet ordinationer att signera.

17. Om du klickar på symbolen kan du granska de ordinationer som har lagts.

18. Klicka på Signera och stäng.

yVänt *ED, ELIN 363 K Födelsedatum: 87-08-13 Personnr.: 00000000-1987 Vårdhändelsenummer: MX000038394

Ordinationer att signera

Ordinera
Läkemedel (3)
Alvedon 500 mg filmdragerad tablett GlaxoSmithKline Consumer Healthcare ApS Ordinationsorsak: Smärta, Feber, oralt, = 2 st, tablett, enligt särskild ordination
paracetamol 10 mg/ml lösning (intravenöst) Ordinationsorsak: Smärta/Feber, intravenöst, 1 000 mg, lösning, tillfällig ordination
naproxen 250 mg tablett (oralt) Ordinationsorsak: Smärta/feber, oralt, 500 mg, tablett, tillfällig ordination

Signera Signera och stäng Stäng

PROD EDNR 2023-12-21 16:01

Figur 16. Visar lagda ordinationer att signera.