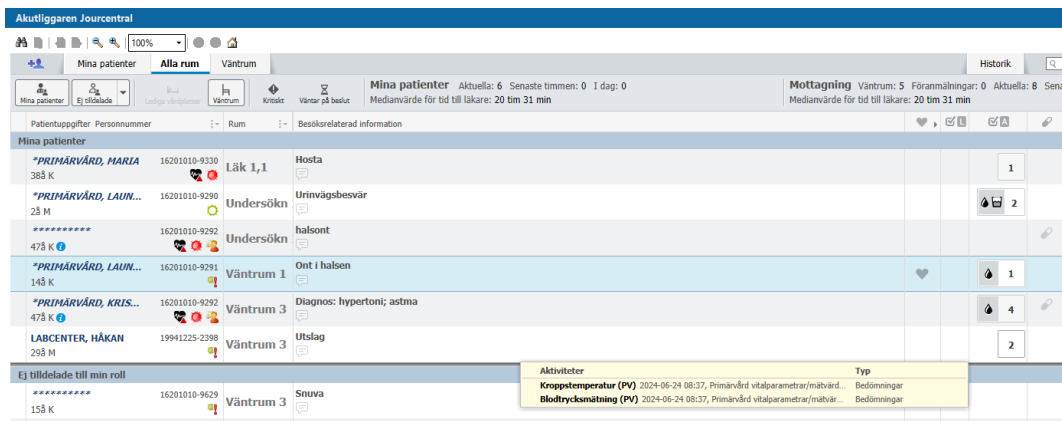


Utbildning Millennium

Dokumentera genomförda aktiviteter

1. Navigera till **Akutliggaren** och klicka på Aktiviteter för aktuell patient för att öppna fönstret Aktiviteter.



The screenshot shows the 'Akutliggaren Jourcentral' interface. At the top, there are navigation tabs for 'Mina patienter', 'Alla rum', and 'Väntrum'. Below this, there are statistics for 'Mina patienter' and 'Mottagning'. The main area displays a list of patients with columns for patient name, ID, location, and status. A pop-up window titled 'Aktiviteter' is open over the patient 'LABCENTER, HÅKAN', showing two activities: 'Kroppstemperatur (PV)' and 'Blodtrycksmätning (PV)', both dated 2024-06-24 08:37.

Patientuppgifter	Personnummer	Rum	Besökrelaterad information	Aktiviteter	Typ
*PRIMÄRVÅRD, MARIA 38Å K	16201010-9330	Läk 1,1	Hosta		1
*PRIMÄRVÅRD, LAUN... 28 M	16201010-9290	Undersökn	Urinvägsbesvär		2
***** 47Å K	16201010-9292	Undersökn	halsont		
*PRIMÄRVÅRD, LAUN... 14Å K	16201010-9291	Väntrum 1	Ont i halsen		1
*PRIMÄRVÅRD, KRIS... 47Å K	16201010-9292	Väntrum 3	Diagnos: hypertoni; astma		4
LABCENTER, HÅKAN 29Å M	19941225-2398	Väntrum 3	Utslag		2
Ej tilldelade till min roll ***** 15Å K	16201010-9629	Väntrum 3	Snuva		

Aktiviteter	Typ
Kroppstemperatur (PV) 2024-06-24 08:37, Primärvård vitalparametrar/mätvär...	Bedömningar
Blodtrycksmätning (PV) 2024-06-24 08:37, Primärvård vitalparametrar/mätvär...	Bedömningar

Figur 1. Aktiviteter för aktuell patient i kolumnen Aktiviteter.

2. För att dokumentera, klicka på ikonen för Aktiviteter bredvid ordinationen. Klicka sedan på Dokumentera.

The screenshot shows a medical software interface for a patient named HÅKAN. The header includes the patient's name, age (29å), sex (M), birth date (94-12-25), and medical ID (19941225-2398). The main area is titled 'Aktiviteter' and shows a list of 'Bedömningar (2)'. The first entry is 'Kroppstemperatur (PV)' from 2024-06-24 08:37, and the second is 'Blodtrycksmätning (PV)' from the same date and time. Both entries have a 'Dokumentera' icon (1) and a 'Stäng' button (2). The interface also features a navigation bar with icons for heart, pencil, syringe, ECG, and radiation, and buttons for 'Utdelningslista läkemedel', 'Öppna patientjournal', 'Ordnationer', and 'Uppdatera'.

Figur 2. Dokumentera ordinationen. **1:** Ikon för dokumentering. **2:** Dokumentera.

- 3. Formuläret Primärvård vitalparametrar/mätvärden öppnas.**
Dokumentera relevant information.

Primärvård vitalparametrar/mätvärden - LABCENTER, HÅKAN

*Utförd: 2024-06-24 09:17 Av: Sjuksköterska primärvård, Cerner Cerner Test

Vitalparametrar

Kroppstemperatur hörselgång: 38 °C

Kroppstemperatur armhåla: °C

Perifer pulsfrekvens: slag/min

Hjärtfrekvens: slag/min

Andningsfrekvens: andetag/min

Systoliskt/diastoliskt blodtryck: 140 mmHg / 80 mmHg

SpO2: %

Syrgasflöde: L/min

Längd/vikt

Vikt och längd måste läggas in för att räkna ut BSA samt BMI värden

Kroppsvikt: kg

Kroppslängd: cm

Kroppsyta:

BMI:

Midjeomfång

Midjeomfång: cm

Bearbetas

Figur 3. Dokumentera information i formuläret.

- När du har dokumenterat all information, klicka på den gröna boken för att signera.

Primärvård vitalparametrar/mätvärden - LABCENTER, HÅKAN

*Utförd: 2024-06-24 09:17 Av: Sjuksköterska primärvård, Cerner Cerner Test

Vitalparametrar

Kroppstemperatur hörselgång: 38 °C

Kroppstemperatur armhåla: °C

Perifer pulsfrekvens: slag/min

Hjärtfrekvens: slag/min

Andningsfrekvens: andetag/min

Systoliskt/diastoliskt blodtryck: 140 mmHg / 80 mmHg

SpO2: %

Syrgasflöde: L/min

Längd/vikt

Vikt och längd måste läggas in för att räkna ut BSA samt BMI värden

Kroppsvikt: kg

Kroppslängd: cm

Kroppsyta:

BMI:

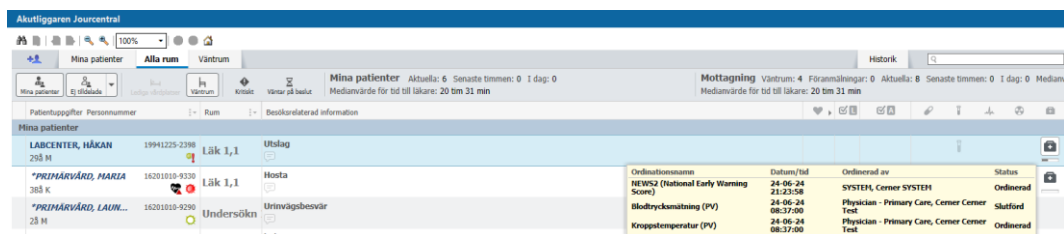
Midjeomfång

Midjeomfång: cm

Bearbetas

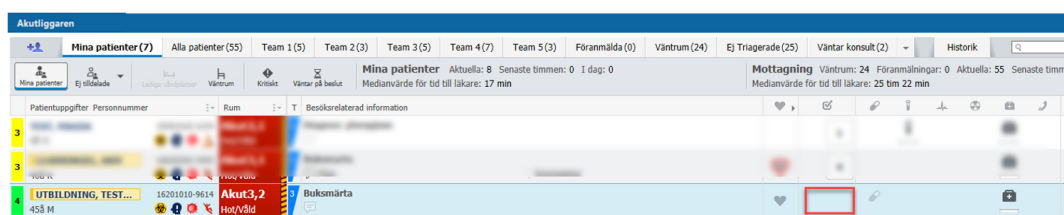
Figur 4. Signera dokumentation.

- När du navigerar tillbaka till **Akutliggaren** hittar du en kolumn som heter Patientvård märkt med en portföljikon. Om du placerar muspekaren över ikonen får du upp en gul ruta med kortfattad information kring ordinationer kopplade till patienten i den aktuella kategorin. När aktivitet är utförd ändras status till Slutförd.



Figur 5. Ordinationer kopplade till patient. **1:** Ikon av portfölj i kolumnen Patientvård. **2:** Exempel på ordination med status Slutförd.

- När alla aktiviteter är slutförda försvinner siffran och ikonen i aktivitetskolumnen för aktuell patient.



Figur 6. Inga aktiviteter för aktuell patient i Aktivitetskolumnen.



Information:

- Tänk på att alla typer av aktiviteter som utförs av omvårdnadspersonal återfinns under Aktivitetsfliken.
- Du kan markera flera aktiviteter samtidigt för att dokumentera dem.