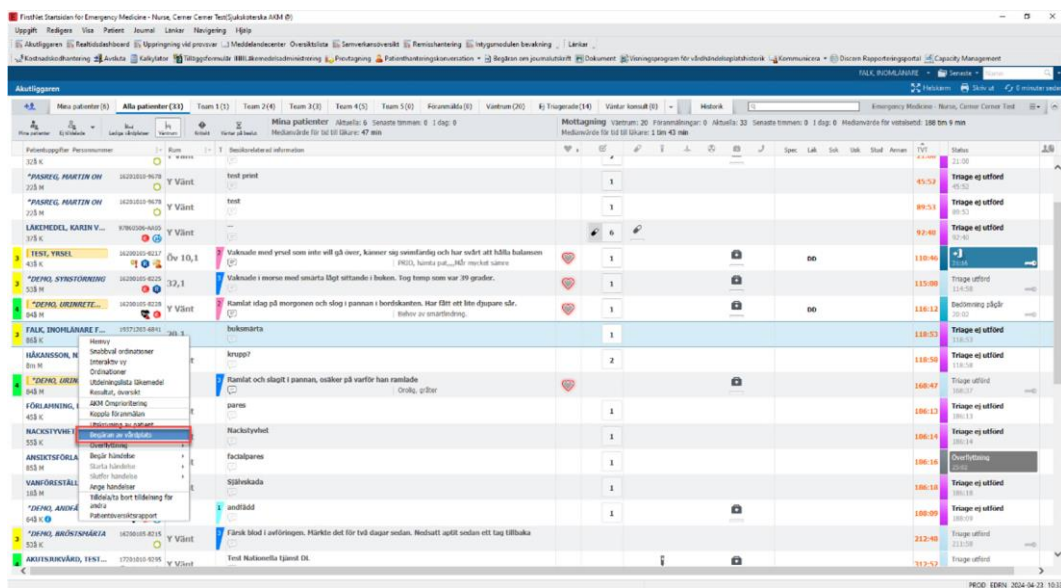


# Utbildning Millennium

## Inskrivning i slutenvård från Akutliggaren

När patienten bedöms vara i behov av inläggning på slutenvårdsavdelning lägger läkare (eller omvårdnadspersonal på läkares begäran) på akutmottagning en ordination för begäran av vårdplats.

1. Högerklicka på patientens rad i **Akutliggaren**. Välj sedan ordinationen Begäran av vårdplats i listan.



The screenshot shows the FirstNet patient list interface. A dropdown menu is open over the patient list, showing a list of available orders. The order 'Begäran av vårdplats' is highlighted in red. The patient list includes columns for patient ID, name, status, and various clinical data points.

Patentnummer	Äldre patienter (31)	Team 1 (2)	Team 2 (6)	Team 3 (2)	Team 4 (2)	Team 5 (2)	Team 6 (3)	Team 7 (14)	Väntar kö (3)	Mått	Medicinsk	Spec	Läk	Öst	Stat	Arnen	70	Status	
328 K																		43:08	Triage ej utförd
*PASREIG, PASREIG OW	32221001-9679	Y Vänt	text print															45:53	Triage ej utförd
*PASREIG, PASREIG OW	32221001-9679	Y Vänt	text															49:53	Triage ej utförd
LÄKEHEDEL, KARIN V...	87860206-4650	Y Vänt																49:40	Triage ej utförd
375 K																		49:40	Triage ej utförd
3	ERSE, YRSEL	32220005-0217	10,1	Väskade med profet som inte vill gå över, känner sig ovanligt och har också ett hålla balansen														110:46	Triage ej utförd
435 K																		110:46	Triage ej utförd
3	*DEWEL, SYRIS/FOVORND	32220005-0225	32,1	Väskade i ensam med smärta lågt sittande i buken. Enig temp som var 39 grader.														115:00	Triage utförd
513 H																		115:00	Triage utförd
3	*DEWEL, GRENSETTE...	32220005-0228	Y Vänt	Ramlat slag på morgonen och slog i pannan i bordkanten. Har fått ett litet djupare sår.														118:12	Bedömning pågår
945 M																		118:12	Bedömning pågår
3	FALK, DROHLNARE F...	19372001-6881	28,5	halsmäta														118:53	Triage ej utförd
853 K																		118:53	Triage ej utförd
3	HÅGANDSSON, M	32220005-0217	Heavy	Snöböl ordbesvär														118:58	Triage ej utförd
816 M				Ordnationer														118:58	Triage ej utförd
3	*DEWEL, DEIN	32220005-0217	Utsädd	Utsädd														118:58	Triage utförd
943 M				Resolut, nytt														118:58	Triage utförd
3	FÖRLÄNING, I	32220005-0217	JAM Ordnationer	paros														118:58	Triage ej utförd
453 K				Resolut försvunden														118:58	Triage ej utförd
3	NACKSTYVNE	32220005-0217	Resolut	Raculolytisk														118:58	Triage ej utförd
523 K				Ordnationer														118:58	Triage ej utförd
3	ANSKITSFÖRLA	32220005-0217	Begä	Factalparos														118:58	Överfört
853 M				Storta händelse														118:58	Överfört
3	VANFÖREKÄLL	32220005-0217	Höj	Självlökade														118:58	Triage ej utförd
3	*SACHS, ANSC	32220005-0217	Äldre	Äldre händelse														118:58	Triage ej utförd
643 K				Äldre händelse														118:58	Triage ej utförd
3	*DEWEL, ANKSTNSÄRJA	32220005-0217	Y Vänt	Äldre händelse														118:58	Triage utförd
523 K				Äldre händelse														118:58	Triage utförd
3	AKUTKIVRÅD, HENT...	19372001-6881	Y Vänt	Trod														117:47	Triage utförd

Figur 1. Begäran av vårdplats.

2. Ordinationen öppnas. Fyll i obligatorisk information i de gulmarkerade fälten. Oftast räcker detta för att förmedla behovet till vårdplatskoordinatoren (eller motsvarande funktion). Finns behov att förmedla eller ange ytterligare information kan detta göras i övriga fält. Fälten för ordinationsdetaljerna avser:
  - a. Överflyttning avser: I Akutmodulen FirstNet är detta fält förfyllt med Medicinskt ansvarig vårdenhet & plats.

- b. Typ av vårdhändelse: I Akutmodulen FirstNet är detta fält förifyllt med Vårdtillfälle Somatik då patientens vårdhändelse ska ändras från Akutsjukvård till Somatik vid inläggning.
- c. Mottagande medicinskt ansvarig verksamhet: Obligatoriskt fält. Här väljs vilket verksamhetsområde (alternativt klinik) som tar över det medicinska ansvaret efter patienten flyttats.
- d. Typ av vård: Obligatoriskt fält. Här väljer du vilken typ av specialitet som patienten bör vårdas av.
- e. Sjukhus: Om mottagande enhet ligger på ett annat sjukhus men inom samma förvaltning kan det kommuniceras här.
- f. Mål: Detta fält kan du använda om du vet vilken avdelning patienten bör komma till. Notera att denna avdelning alltid ska var kopplad till den valda medicinska ansvariga verksamheten.
- g. MRU: Detta fält kan användas för att ange vilken läkare på mottagande enhet som godkänt flytt av patient.
- h. Behov av särskild vårdplats: Här kan du ange om det finns särskilda krav på den vårdplats som begärs, exempelvis om patient har behov av ett rum med luftsluss eller Bariatrisk säng.
- i. Anvisning: Ett fritextfält som syns som kommentar i överflyttningslistan i Logistikverktyget Capacity Management.
- j. Accepterade läkare: Detta fält kan användas för att ange vilken läkare på mottagande enhet som godkänt flytt av patient.

### 3. Klicka på **Signera**.

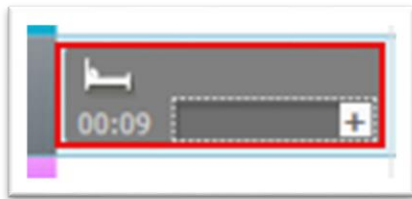
The screenshot shows a web-based interface for patient care. The main window is titled 'AKM, PETER' and contains a search bar and a list of orders. The 'Information om Begäran av vårdplats' section is expanded, showing a form with the following fields:

- Starttid: 2024-05-24 15:02
- Quartettymning av: Medicinskt ansvarig vårdst... (dropdown)
- \*Mottagande medicinskt ansvarig verksamhet: Somatik (dropdown, highlighted with a red box and a red circle with '1')
- \*Typ av vårdhändelse: Vårdtillfälle Somatik (dropdown)
- Sjukhus: (dropdown)
- \*Typ av vård: (dropdown)
- Mål: (dropdown)
- MRU: (dropdown)
- Behov av särskild vårdplats: (dropdown)
- Accepterade läkare: (text input)
- Anvisning: (text input)

At the bottom right of the form, there is a red circle with the number '2' next to the 'Signera' button.

Figur 2. **1:** Fyll obligatorisk information (gulmarkerade fält). **2:** Knappen Signera.

### 4. Verifiera att status är ändrad till Avdelning önskas på aktuell patient i Akutliggaren.



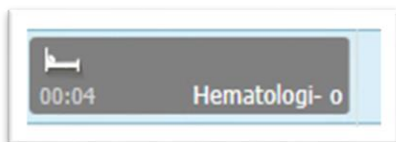
Figur 3. Symbolen Avdelning önskas i statuskolumnen.

I **Logistikverket Capacity Management** tilldelas nu patienten en ny plats på mottagande enhet.

**! Uthopp/inhopp:**

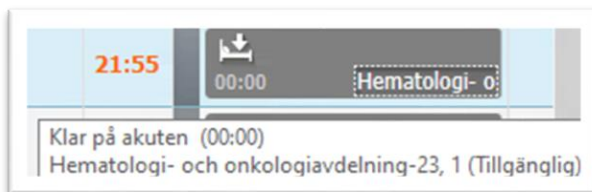
- Vårdplatskoordinatörn tilldelar patient ny plats i **Logistikverket Capacity Management**.

5. Information fylls på i statuskolumnen när ny avdelning/rum har reserverats i **Logistikverket Capacity Management**.



Figur 4. Statuskolumnen efter att plats reserverats på avdelning.

6. Högerklicka på patienten och välj Begär händelse – Klar på akuten. Statusen ändras till Klar på akuten. Detta görs manuellt för att påvisa att patienten är redo för avdelning från akutmottagningens perspektiv.



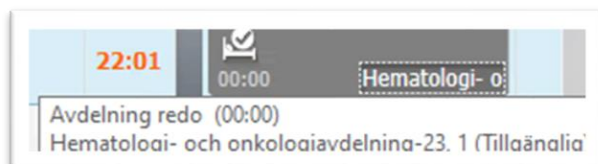
Figur 5. Symbol för Avdelning tilldelad.

**! Uthopp/inhopp:**

- I normalfallet slutförs överflyttning då transportör lämnar patienten på vårdavdelning. Transporten kan även slutföras från **Logistikverket Capacity Management**.

Patient försvinner ifrån Akutliggaren.

7. I de fall då såväl avdelning som akutmottagning är redo men transport fördröjs av annan orsak finns en möjlighet att tydliggöra detta i systemet. Högerklicka på patienten och välj Begär händelse - Avdelning redo. Statusen ändras till Avdelning redo. När transport väl genomförts avslutas denna som i steget ovan.



Figur 6. Symbol för Avdelning redo.