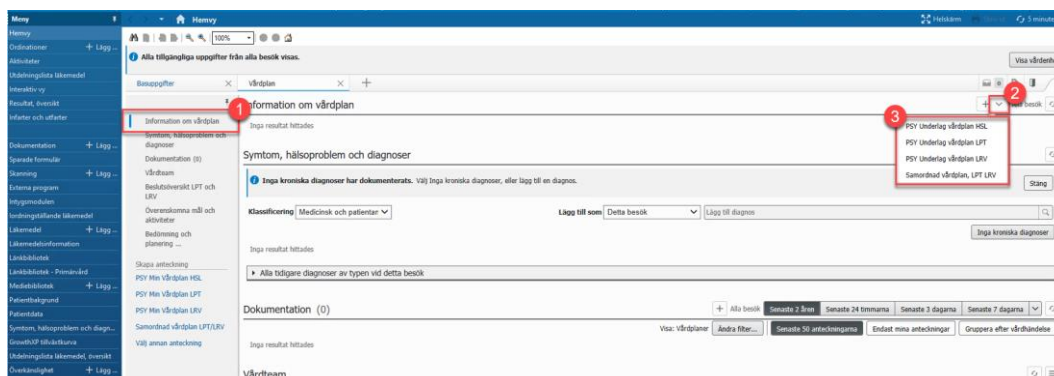


Utbildning Millennium

Vårdplaner - psykiatri

Inom psykiatrin sammanfattas vårdplaner i arbetsflödet **Vårdplan**. I detta arbetsflöde visas information om aktuella vårdplaner och man kan följa dokumentation över tid. Dokumentationen görs i ett **Formulär** och sammanfattas sedan i en anteckning.

1. Navigera till Arbetsflöde **Vårdplan**. Arbetsflödet består av olika komponenter där dokumenterad information visas som användaren kan ta del av. För att komma åt **Formulär** klicka på nedåtpilen till höger om komponent **Information om vårdplan** och välj Underlag vårdplan LPT.



Figur 1. **1:** Komponent Information om vårdplan i lista. **2:** Nedåtpil. **3:** Val av formulär.

2. Ett nytt fönster visas med **Formulär** för dokumentation. Fyll i lämplig information, observera att sektioner där det finns gulmarkerad obligatoriska fält markerade med en asterisk. När du är klar med dokumentationen signerar du genom att klicka på den gröna bocken i övre högra hörnet.

Underlag vårdplan LPT - OPHTHALMOLOGY, HANNI

Uttörd: 2024-05-24 10:05

Av: Physician - Psychiatry, Cerner Cerner Test

Medverkande

Resurser, hinder och behov

Riskbedömning- och hantering

Tvångsvård - villkor och förförmåner

Rättigheter

Vårdplan planering LPT

Vårdplan resultat

Mål och åtgärder dokumenteras i komponent "Överenskomna mål och aktiviteter"

Datum för utvärdering av vårdplan

Förväntat utskrivningsdatum

Samordnad vårdplan, annan

Samordnad individuell plan, SIP

Förväntad utskrivning till

Övriga planerade insatser

Figur 2. Formulär Underlag vårdplan LPT **1:** Sektioner i formulär **2:** Obligatoriska fält **3:** Signera.

- Efter signering återgår du till Arbetsflöde **Vårdplan**. En del av informationen visas i komponent **Information om vårdplan**. Om tidigare Vårdplaner dokumenterats syns dessa i kolumner till höger i kronologisk ordning.
- För att färdigställa din vårdplan navigera till Skapa anteckning och klicka på **PSY Min vårdplan LPT**

Information om vårdplan

Information om vårdplan

Dokumentation (0)

Vårdteam

Symtom, hälsoproblem och diagnoser

Beslutsöversikt LPT och LRV

Överenskomna mål och aktiviteter ...

Bedömning och planering ...

Skapa anteckning

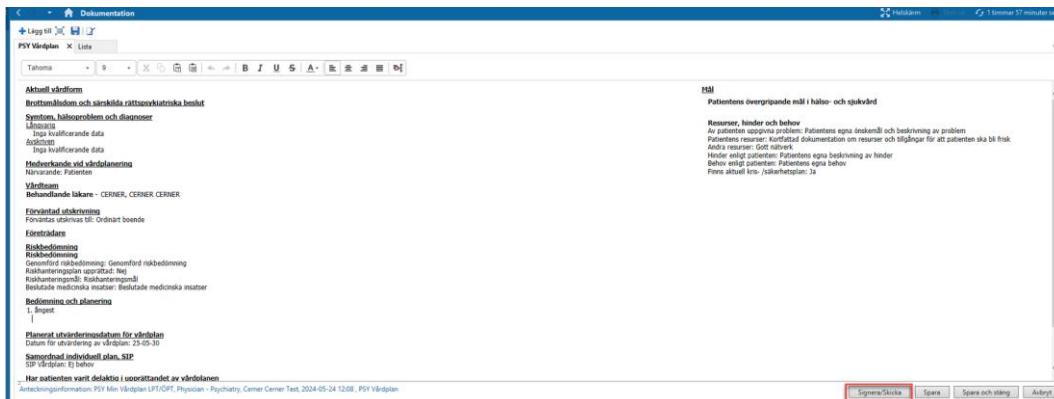
PSY Min Vårdplan HSL

PSY Min Vårdplan LPT

	Idag 10:05
Medverkande	
Närvarande	Patienten
Tas fram tillsammans	Ja
Resurser, hinder och behov	
Finns aktuell kris- /säke...	Ja
Planering	
Datum för utvärdering a...	30 maj 2025
Riskbedömning- och hantering	
Riskhanteringsplan uppr...	Nej
Rättigheter	
Stödperson enligt LPT	Nej

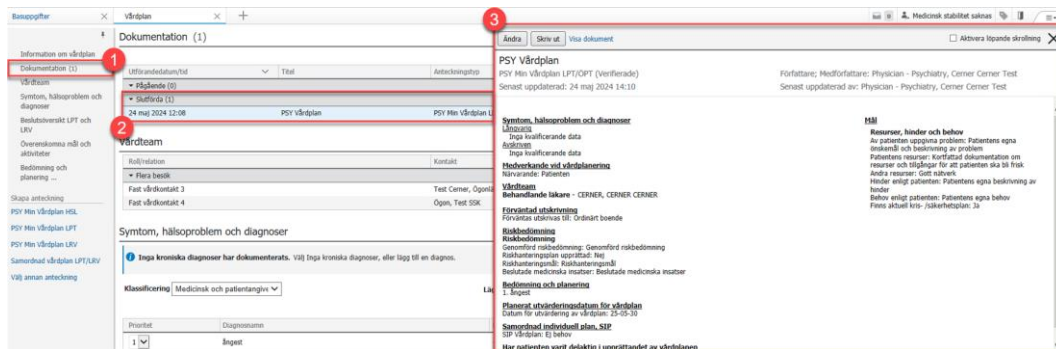
Figur 3. **1:** Komponent Information om vårdplan. **2:** Information i komponent. **3:** PSY Min vårdplan LPT.

- En ny vy öppnas där dokumentationen från formuläret dragits in. Lägg till eller dra ifrån information där det är lämpligt. När du är klar klicka på Signera/skicka och i rutan som öppnas klicka på signera.



Figur 4. Dokumentationsvy med information. **1:** Knapp Signera/skicka

6. Arbetsflöde **Vårdplan** visas. Uppdatera sidan och navigera till komponent **Dokumentation** där Vårdplansanteckningen visas under Slutförda, markera raden för att få mer detaljerad information om vårdplanen.



Figur 5. **1:** Komponenten Dokumentation. **2:** Anteckning under Slutförda. **3:** Anteckning Vårdplan.