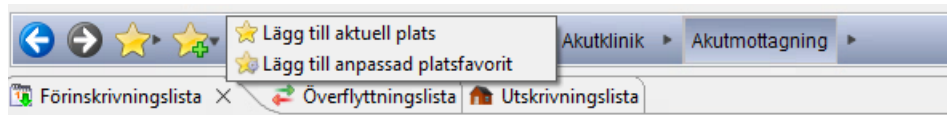


Utbildning Millennium

Skapa och hantera Anpassad platsfavorit

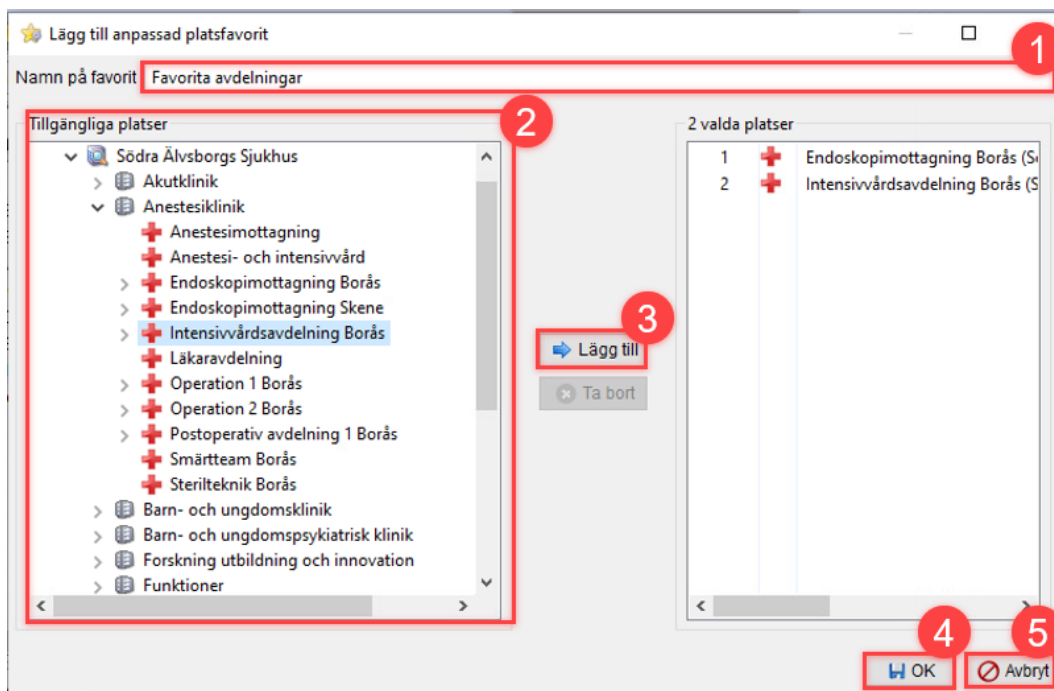
Utför följande steg för att Lägga till platsfavoriter:

1. Från knappen Lägg till favorit, välj Lägg till anpassad platsfavorit.



Figur 1. **1:** Knappen Lägg till favorit. **2:** Lägg till anpassad platsfavorit

2. Fönstret Lägg till anpassad platsfavorit öppnas. Ange ett unikt namn för platsen i rutan Namn på favorit.
3. Utöka trädet under Tillgängliga platser till den plats du vill lägga till.
4. Markera den plats som du vill lägga till och klicka på Lägg till eller dubbelklicka på platsen för att lägga till den i rutan med valda platser.
5. Klicka på OK för att spara din anpassade platsfavorit eller klicka på Avbryt för att avbryta åtgärden.



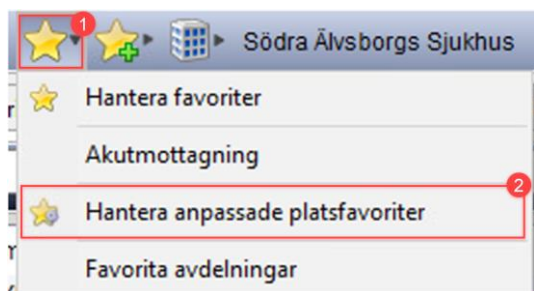
Figur 2. Vy över fönstret Lägg till anpassad platsfavorit. **1:** Rutan Namn på favorit. **2:** Tillgängliga platser. **3:** Lägg till. **4:** OK. **5:** Avbryt.

Information:

- Om du lägger till en överordnad plats och sedan försöker lägga till en plats som är underordnad den visas ett felmeddelande. Ta bort den överordnade platsen för att lägga till den underordnade i dina anpassade favoriter.

Utför följande steg för att Hantera anpassade platsfavoriter:

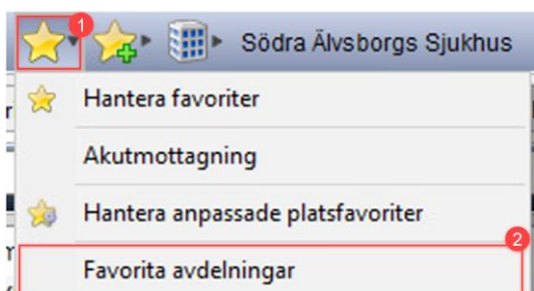
6. Från knappen Hantera platsfavoriter, välj Hantera anpassade platsfavoriter.



Figur 3. Hantera platsfavoriter. **1:** Knappen Hantera platsfavoriter. **2:** Hantera anpassade platsfavoriter.

7. Klicka på Lägg till för att lägga till en anpassad platsfavorit. Fönstret Lägg till anpassad platsfavorit öppnas. Upprepa steg 2 till 5.

8. Ta bort en platsfavorit genom att markera en eller flera favoriter och klicka på Ta bort. Klicka på Stäng för att avsluta dialogrutan Hantera anpassade platsfavoriter.
9. Från knappen Hantera platsfavoriter väljer du din anpassade platsfavorit för att visa de platser som du har skapat. Namnet på den anpassade platsfavoriten ersätter Platssamordnaren.



Figur 4. Visa anpassade platsfavoriter. **1:** Knappen Hantera platsfavoriter. **2:** Platsfavoriter.

Information:

- Du kan inte byta platser mellan vårdinrättningar. Om denna behörighet är aktiv är knappen Vårdplatsbyte inte tillgänglig. Du kan inte beställa, starta eller slutföra ett åtgärdssteg för överflyttning mellan vårdinrättningar när en anpassad platsfavorit används i vyn **Vårdplatstavla**.