

# Utbildning Millennium

## Skapa och hantera favorit Aktuell plats

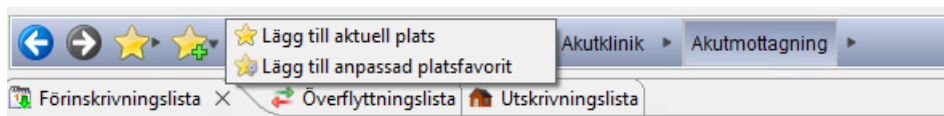
Utför följande steg för att lägga till favorit Aktuell plats:

1. Välj klinik eller avdelning du vill ha som favorit, till exempel Akutmottagning.



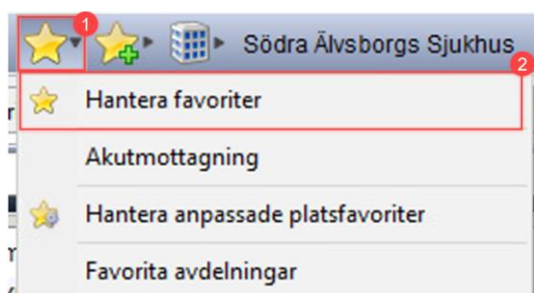
Figur 1. Avdelningen Akutmottagning.

2. Från knappen Lägg till favorit, välj Lägg till aktuell plats.



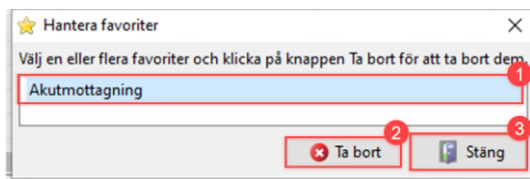
Figur 2. **1:** Knappen Lägg till favorit. **2:** Lägg till aktuell plats

3. Från knappen Hantera platsfavoriter, välj Hantera favoriter.



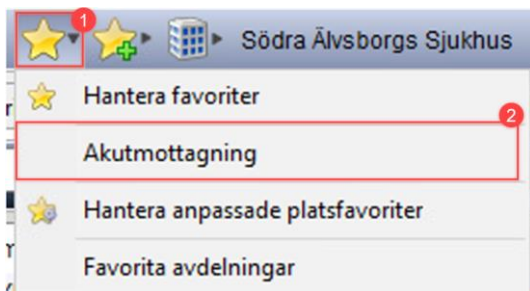
Figur 3. Hantera favoriter. **1:** Knappen Hantera platsfavoriter. **2:** Hantera favoriter.

4. Dialogrutan Hantera favoriter öppnas. Ta bort en platsfavorit genom att markera en eller flera favoriter och klicka på Ta bort. Klicka sedan på Stäng för att avsluta dialogrutan Hantera favoriter.



Figur 4. Ta bort platsfavorit. **1:** Markerad favorit. **2:** Ta bort. **3:** Stäng.

5. Från knappen Hantera platsfavoriter väljer du din favorit för att visa de platser som du har skapat.



Figur 5. Visa favoriter. **1:** Knappen Hantera platsfavoriter. **2:** Skapad favorit.