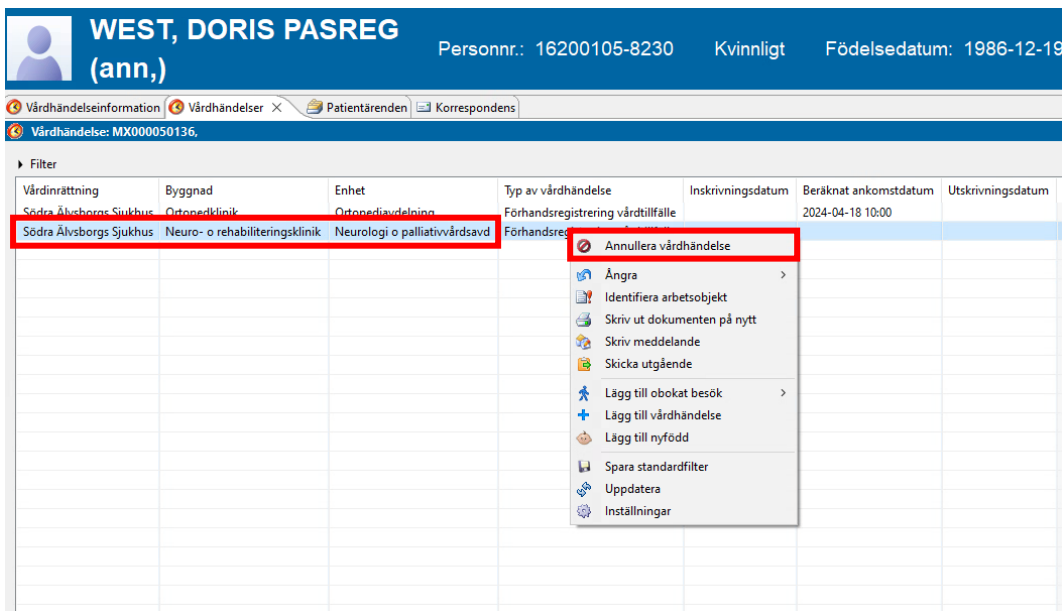


Utbildning Millennium

Annulera vårdhändelse

1. Sök upp din patient. Gå till Vårdhändelser. Hitta vårdhändelsen som ska annulleras i listan och högerklicka på den. Välj Annullera vårdhändelse.

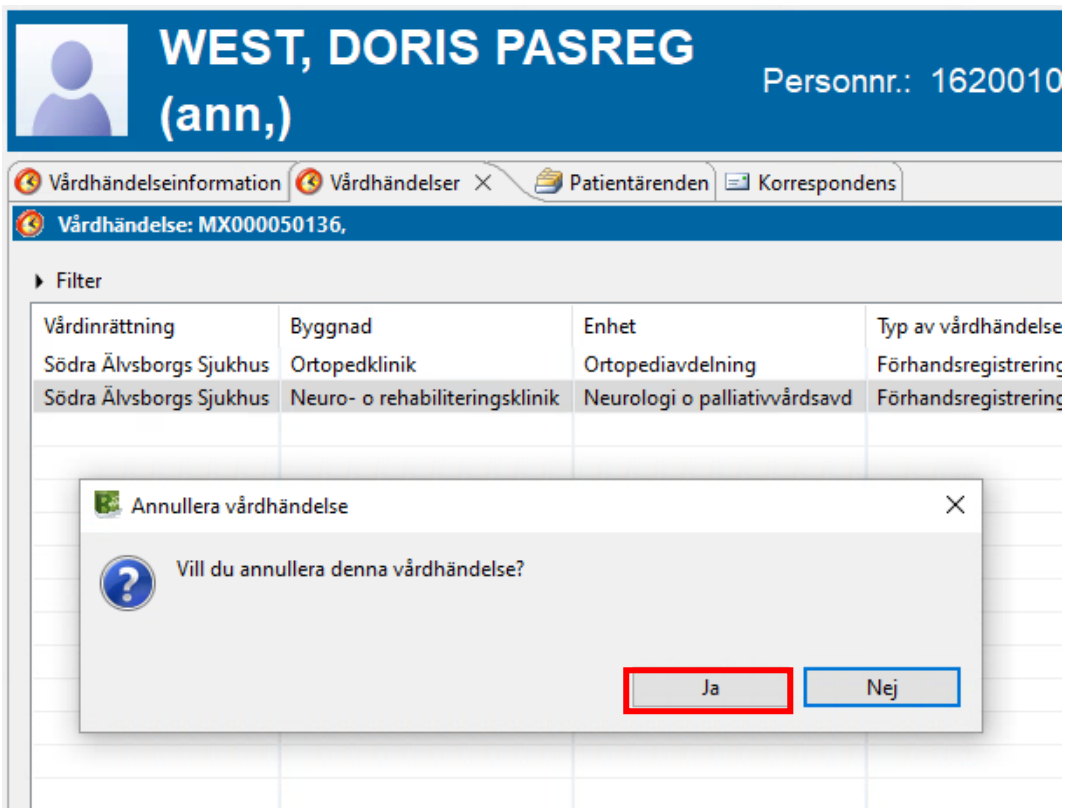


The screenshot shows the patient record for WEST, DORIS PASREG (ann,). The patient number is 16200105-8230, gender is Kvinnligt, and birth date is 1986-12-19. The care event list is filtered to show events at Södra Älvsborgs Sjukhus, Neuro- o rehabiliteringsklinik, Neurologi o palliativvårdsavd. A context menu is open over the selected event, with 'Annullera vårdhändelse' highlighted.

| Vårdinrättning | Byggnad | Enhet | Typ av vårdhändelse | Inskrivningsdatum | Beräknat ankomstdatum | Utskrivningsdatum |
|-------------------------|--------------------------------|-------------------------------|------------------------------------|-------------------|-----------------------|-------------------|
| Södra Älvsborgs Sjukhus | Ortopedklinik | Ortopediavdelning | Förhandsregistrering vårdtillfälle | | 2024-04-18 10:00 | |
| Södra Älvsborgs Sjukhus | Neuro- o rehabiliteringsklinik | Neurologi o palliativvårdsavd | Förhandsreg | | | |

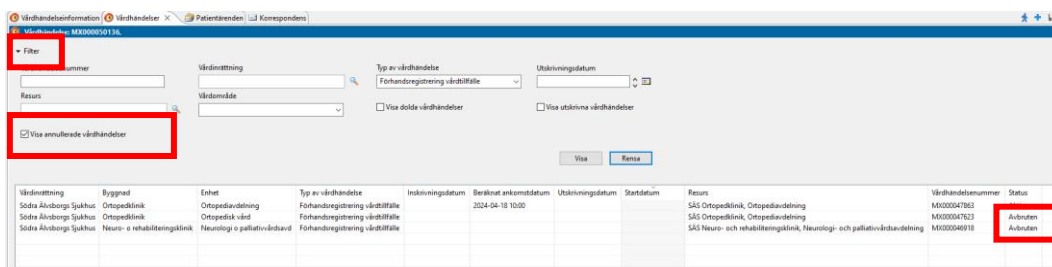
Figur 1. **1:** Markerad vårdhändelse. **2:** Annullera vårdhändelse.

2. Välj sedan Ja i rutan som dyker upp.



Figur 2. Dialogruta.

- För att se annullerade vårdhändelser väljer man att öppna Filter och klickar i boxen Visa annullerade vårdhändelser. Vårdhändelsen har nu status Avbruten.



Figur 3. 1. Filter. 2. Visa annullerade vårdhändelser. 3. Status Avbruten