

# Utbildning Millennium

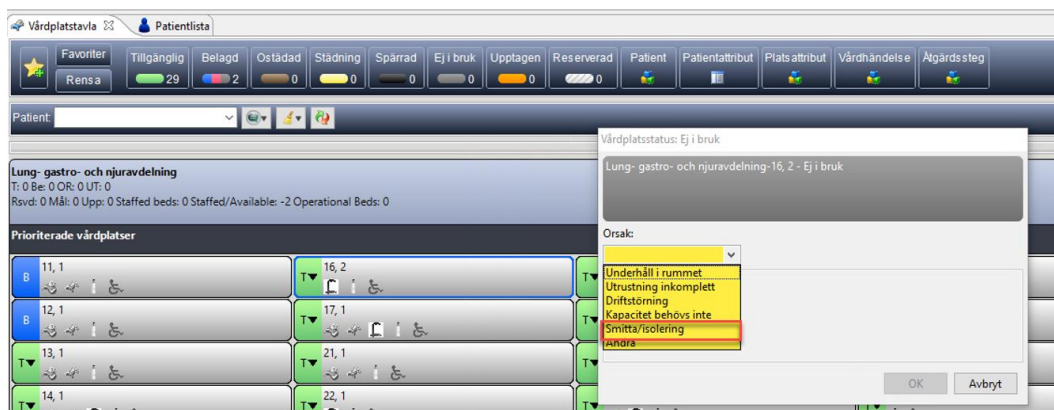
## Isolera en avdelning eller sal

1. Identifiera aktuella vårdplatser på en avdelning eller rum i fliken **Vårdplatstavla**. Klicka på **nedåtpilen** på den färgade delen av vårdplatserna och välj status **Ej i bruk**.

The screenshot displays the 'Vårdplatstavla' (Bed Board) interface. At the top, there are tabs for 'Vårdplatstavla' and 'Patientlista'. Below the tabs is a navigation bar with buttons for 'Favoriter', 'Rensa', 'Tillgänglig' (29), 'Belagd' (2), 'Ostädad' (0), 'Städning' (0), 'Spärrad' (0), 'Ej i bruk' (0), 'Upptagen' (0), 'Reserverad' (0), and 'Pati'. A search bar for 'Patient:' is visible. The main section is titled 'Lung- gastro- och njuravdelning' and shows statistics: 'T: 0 Be: 0 OR: 0 UT: 0' and 'Rsvd: 0 Mål: 0 Upp: 0 Staffed beds: 0 Staffed/Available: -2 Operational Beds: 0'. Below this is a section for 'Prioriterade vårdplatser' (Prioritized beds) with a table of room numbers and status indicators. A dropdown menu is open for room 16, 2, showing options: 'Tillgänglig', 'Städning', 'Ostädad', 'Ej i bruk', and 'Spärrad'. Red circles and boxes highlight the 'Vårdplatstavla' tab (1), the dropdown arrow (2), and the 'Ej i bruk' option (3).

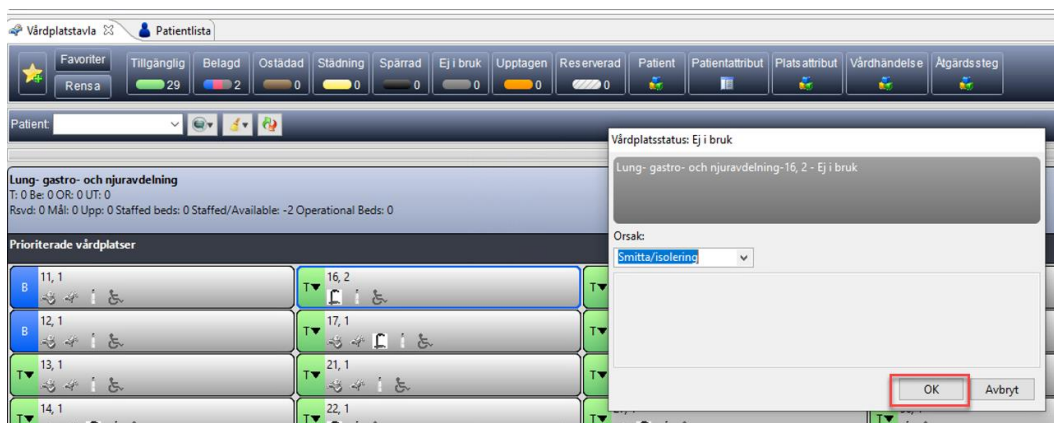
Figur 1. **1:** Vårdplatstavla. **2:** Nedåtpil. **3:** Status Ej i bruk.

2. Välj **Smitta/isolering** i rullistan över orsaker.



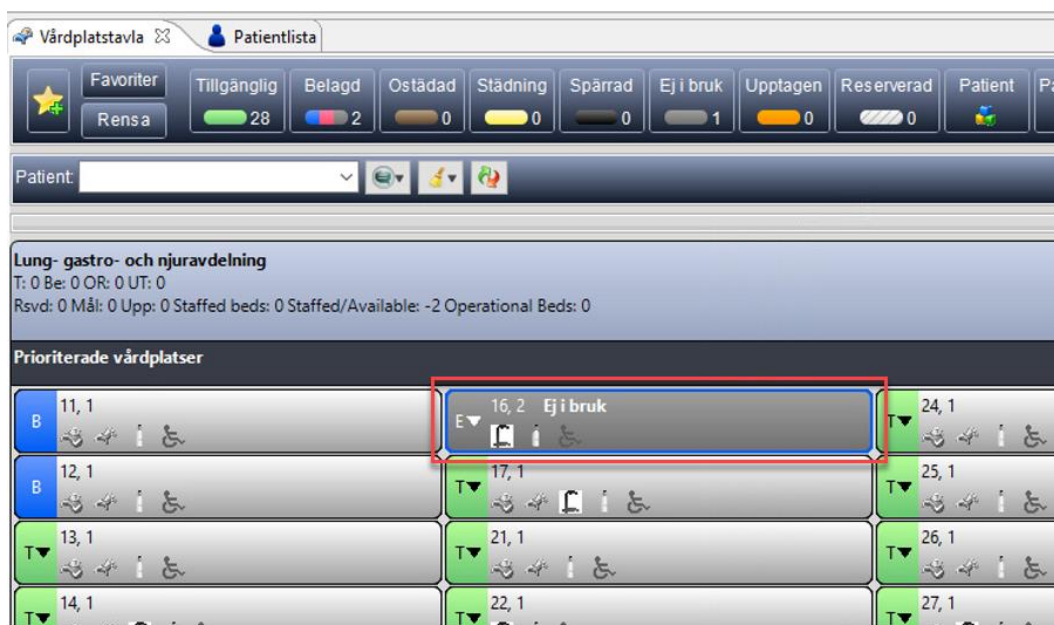
Figur 2. Smitta/isolering.

### 3. Klicka OK.



Figur 3. OK.

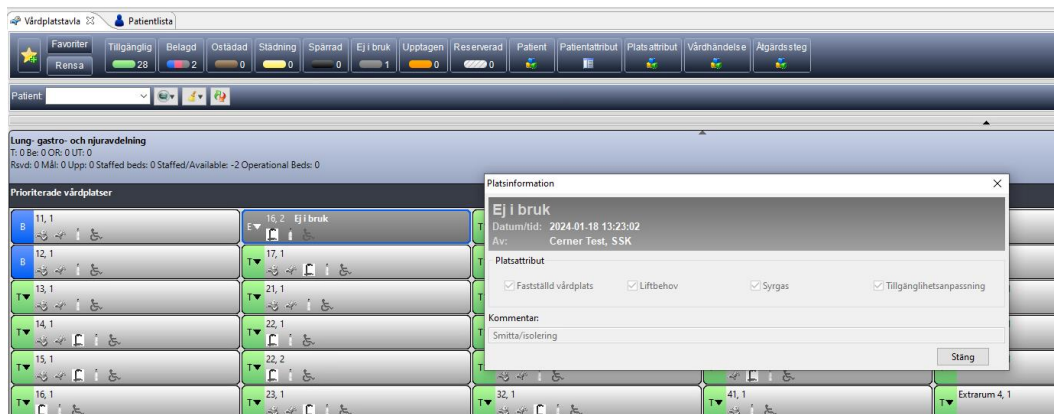
Statusen på vårdplatsen visas som **Ej i bruk**.



Figur 4. Vårdplats med status Ej i bruk.

## Se orsak till isolering av avdelning eller sal

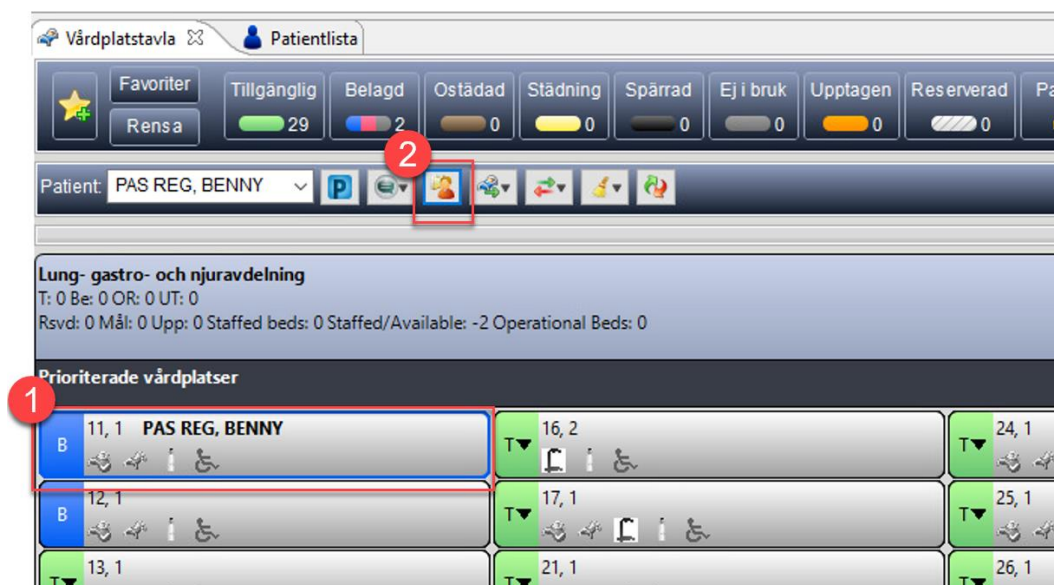
4. Dubbelklicka på vårdplatsen för att öppna dialogrutan **Platsinformation** för att se orsaken, vem som uppdaterat och när uppdateringen gjordes.



Figur 5. Platsinformation.

## Lägg till smittrisk på patient

5. Lägg till patientattributet Smittrisk på de patienter som befinner sig på avdelningen eller salen genom att markera patienterna i fliken Vårdplatstavla och klicka på knappen Ändra patientattribut.



Figur 6. **1:** Markerad patient. **2:** Ändra patientattribut.

6. Fönstret Ändra patientattribut visas.
7. Bocka i patientattributet Smittrisk och klicka OK.

Ändra patientattribut

**PAS REG, BENNY**    **Man**    **62 år**    Födelsedatum: 1962-03-25    Journalnummer: 8842    Vårdhändelsenummer: 506

Person-ID: 16201010-9250

Aktuell plats: Lung- gastro- och njuravdelning-1, 1    Behandlande läkare:

Diagnos:

Senast kända plats:

Patientattribut

"Team"-rehabilitering     Anhörig     Antitumoral behandling     Bariatrisk säng     Barn  
 Behov av tolk     Blind     Döv     Flyttbar patient     Hörselnedsättning  
 Liftbehov     Mobil telemetri     Personlig assistent     Smittrisk     Synnedsättning  
 Talsvårigheter     Tillgänglighetsanpassning     Tillsyn Omvårdnad

OK    Avbryt

Figur 7. Ändra patientattribut **1**: Smittrisk. **2**: OK.

8. Ikonen för patientattributet Smittrisk visas på patientens vårdplats. Texten Smittrisk visas då musmarkören hålls över patientattributet.

Vårdplatstavla    Patientlista

Favoriter    Tillgänglig 19    Belagd 15    Ostädad 2    Städning 0    Spärrad 0    Ej i bruk 0    Upptagen 0

ReNSa

Patient: PAS REG, BENNY

Lung- gastro- och njuravdelning  
T: 19 Be: 15 OR: 2 UT: 1  
Rsvd: 1 Mål: 2 Upp: 0

Prioriterade vårdplatser

|    |                     |    |       |
|----|---------------------|----|-------|
| B  | 1, 1 PAS REG, BENNY | T▼ | 5, 1  |
| T▼ | 1, 2                | T▼ | 6, 1  |
| T▼ | 2, 1                | T▼ | 7, 1  |
| T▼ | 3, 1                | T▼ | 8, 1  |
| T▼ | 4, 1                | T▼ | 10, 1 |

Figur 8. Smittrisk visas som patientattribut.