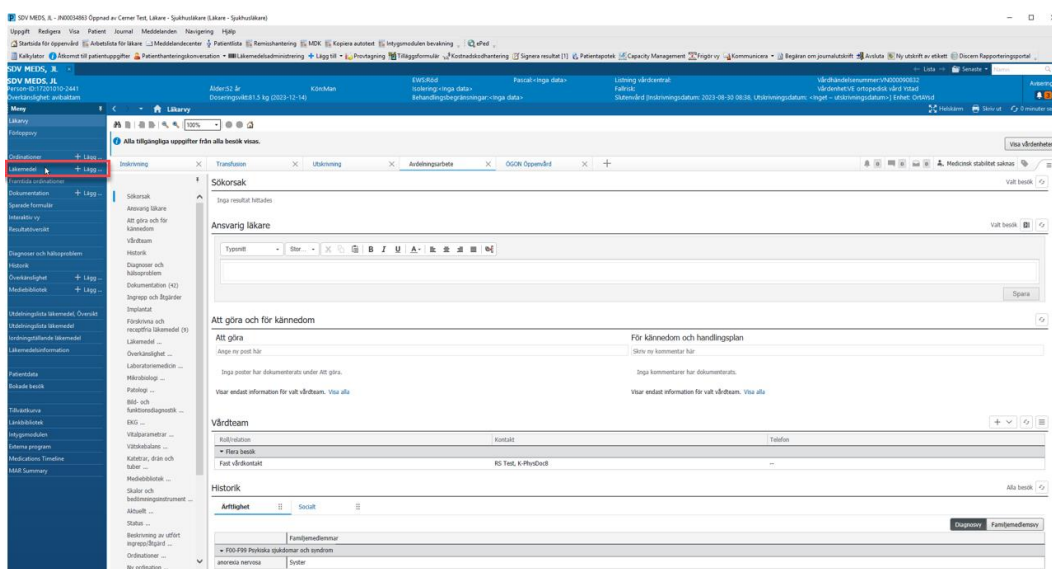


# Utbildning Millennium

## PCA – Ordinera, iordningställa och administrera

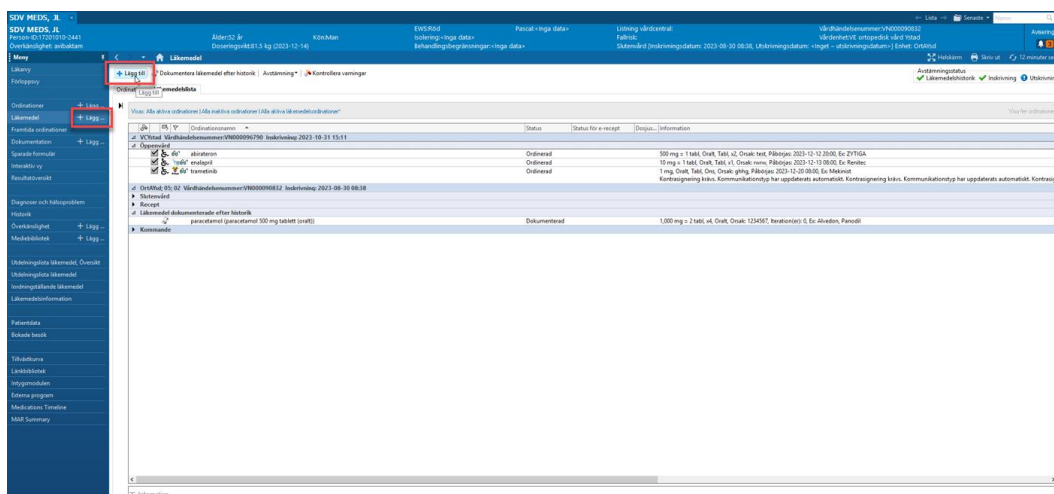
### Ordinera PCA

1. Klicka på **Läkemedel** i patientens journal.



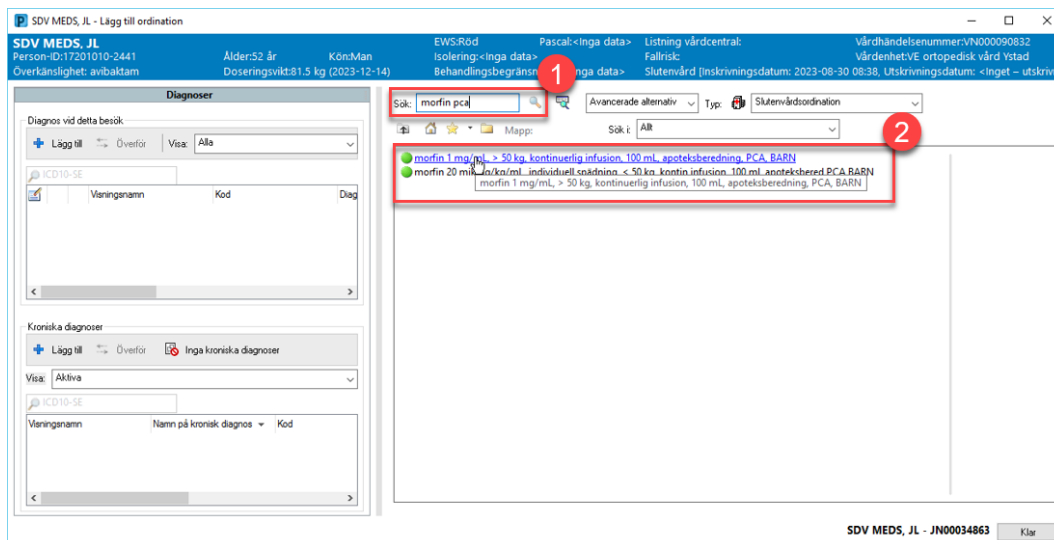
Figur 1. Läkemedel.

2. Klicka på **Lägg till**.



Figur 2. Två alternativ till Lägg till.

### 3. Sök efter en PCA order och klicka på en ordinationsmall.



Figur 3. 1: Sökruta. 2: Ordinationsmall.

#### Viktigt:

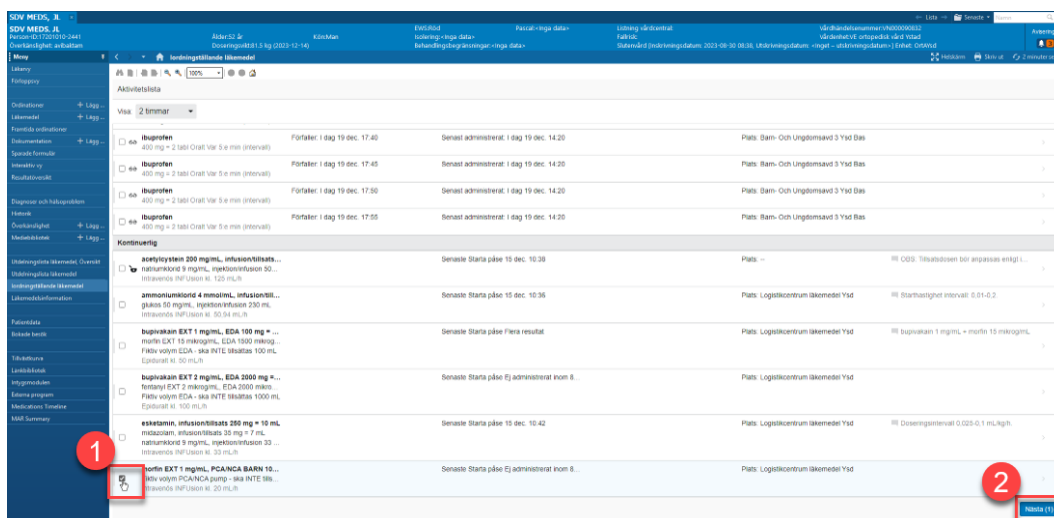
- Det är viktigt att se till att Typ är korrekt inställd. I detta fall ordinerar du en slutenvårdsordination.

### 4. Klicka på Klar för att stänga sökrutan.



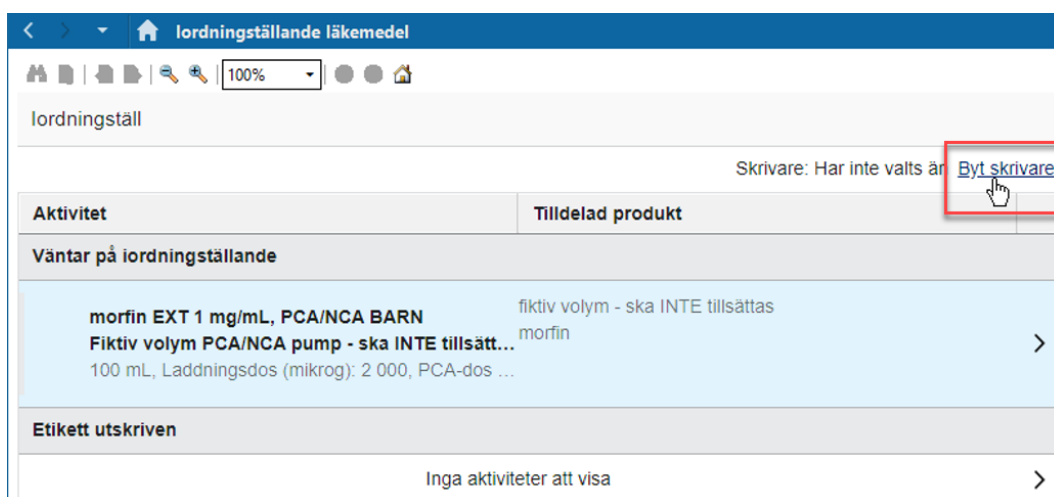






Figur 10. 1: Markera aktivitet. 2: Nästa.

## 11. Klicka på Byt Skrivare.



Figur 11. Byt skrivare.

## 12. Skanna skrivarens streckkod eller ange skrivarens ID i fältet och klicka på Spara.

Välj skrivare

\* Obligatoriska fält är markerade med en asterisk (\*).

\* **Skrivare**

1338847

Skanna skrivarens streckkod eller ange skrivarens ID.

Spara Avbryt

Figur 12. **1:** Fält för Skrivarens ID. **2:** Spara.

13. Klicka på aktiviteten i listan Väntar på iordningställande för att välja den.

The screenshot shows a web application interface for managing medical orders. The main content area is titled 'Väntar på iordningställande' (Waiting for assembly). A red box highlights a specific activity entry with the following details: 'morfin EXT 1 mg/mL, PCA/NCA BARN', 'Fiktiv volym PCA/NCA pump - ska INTE tillsätt...', and '100 mL, Laddningsdos (mikrogi) 2 000, PCA-dos...'. To the right of the entry is a right-pointing arrow. Below the list, there is a section for 'Etikett utskriften' (Label printing) which currently shows 'Inga aktiviteter att visa'. On the right side of the screen, there is a barcode icon and the text 'Skanna eller välj ett läkemedel för att starta'. At the bottom of the page, there is a 'Stäng iordningställande' button.

Figur 13. Aktivitet i listan Väntar på iordningställande.

14. Skanna de produkter som ingår i PCA ordern. Klicka sedan på Spara och skriv ut.

Information om iordningställande

morfin EXT 1 mg/mL, PCA/NCA BARN 100 mg = 100 mL  
 Fiktiv volym PCA/NCA pump - ska INTE tillsättas BARN 100 mL

100 mL, Laddningsdos (mikrog): 2 000, PCA-dos (mikrog): 2 000, Spårtd (min): 10, Dosbegränsning (mikrog): 6 000, Dosbegränsning, tid (h): 1, Låsnivå: 1, Intravenös INFusion, Lösning, Orsak: PCA DEMO, Påbörjas: 2023-12-19 16.24, Färdigspädd: morfin 1...

**Väntar på iordningställande**

Varningshistorik

Inga kommentarer

Kontrasignera

Sök I

\* Obligatoriska fält är markerade med en asterisk (\*).

**Produkter** Lägg till eller ändra produkter

Fiktiv volym - ska INTE tillsättas Referensinformation ta bort

Produktanteckningar  
fiktiv volym

* Dos	Enhet	Kassation	Enhet
100	mL		- Välj -

* Kvantitet	Plats
0,1	--
påse	

morfin EXT 1 mg/mL, PCA/NCA BARN Referensinformation ta bort

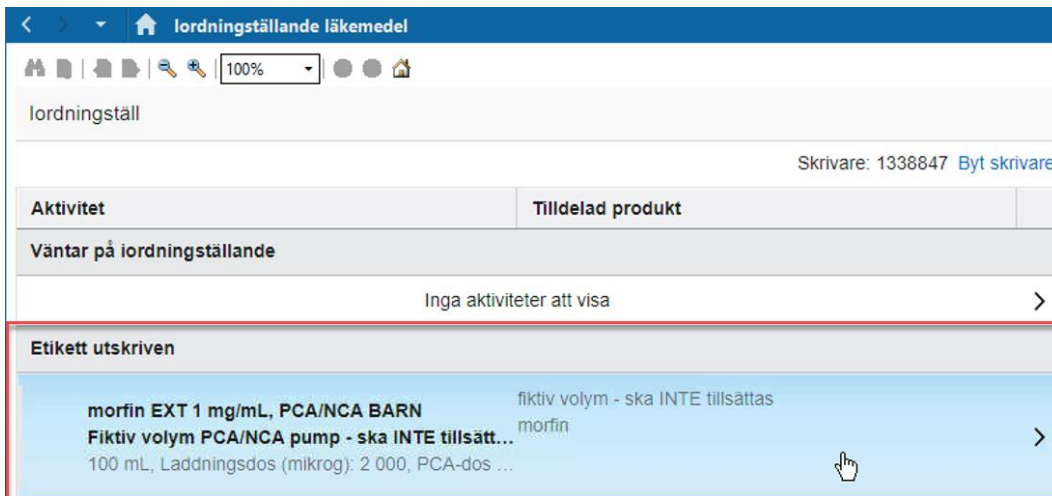
**Spara och skriv ut** Avbryt

Figur 14. Spara och skriv ut.

**Information:**

- När produkterna skannats så ändrar den gråa ramen till vänster om produkten färg till blå.
- Går det inte skanna och produkten inte finns i listan så kan du lägga till den manuellt genom att klicka på Lägg till eller ändra produkter

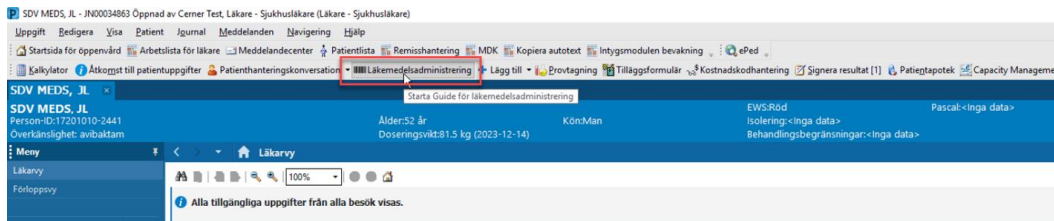
15. Aktiviteten flyttar sig från Väntar på iordningställande till Etikett utskriven och skrivaren skriver ut en streckkod med dispenserings-id.



Figur 15. Aktiviteten i listan Etikett utskrivnen.

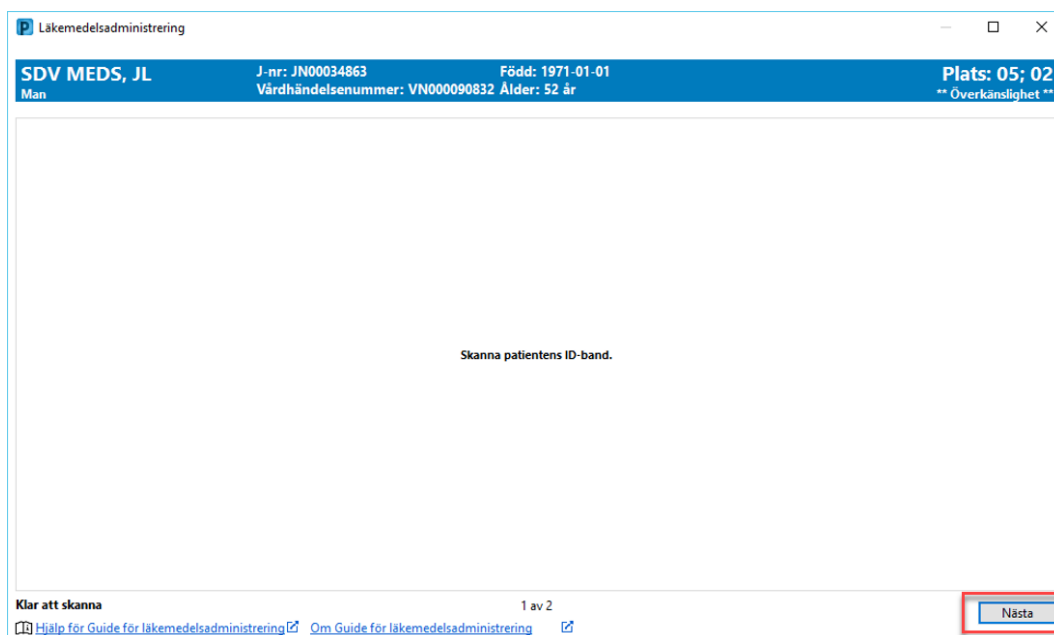
## Administrera PCA

16. Klicka på Läkemedelsadministrering i verktygsfältet.



Figur 16. Läkemedelsadministrering.

17. Skanna patientens ID-band och klicka sedan på Nästa.



Figur 17. Knappen Nästa.

18. Skanna streckkoden på den utskrivna etiketten. Klicka på Resultat för att se fler detaljer. Saknas detaljer markeras Resultat som gul och måste signeras.

The screenshot shows the 'Läkemedelsadministrering' window for patient 'SDV MEDS, JL'. The patient's details include J-nr: JN00034863, Född: 1971-01-01, and Plats: 05; 02. The interface displays a list of medications with columns for 'Schema', 'Teckenkod', 'Information', and 'Resultat'. The entry '100 mL, Intravenös INFusion, 20 mL/h, <Administreringsst...' is highlighted in yellow, indicating that details are missing and require a signature.

Figur 18. Resultat markerat som gul.

19. Klicka på den gula Resultat-cellen och ange detaljerna som saknas i fönstret som öppnas. Klicka sedan på OK.

The screenshot shows the 'Journalföring' window for the selected medication. The form contains the following details: 'morfin EXT 1 mg/mL, PCA/NCA BARN 100 mg + Fiktiv volym PCA/NCA pump - ska INTE tillsättas BARN 100...'. The 'Utförd datum/tid' is 2023-12-20 0857. The 'Utförd av' is Cemer Test, Läkare - Sjukhusläkare. The 'Påse nr.' is 1. The 'Administreringsställe' is highlighted in yellow. The 'Volym (mL)' is 100 and the 'Hastighet (mL/h)' is 20. The 'OK' button is highlighted in red.

Figur 19. Knappen OK.

20. Klicka på Signera.

Läkemedelsadministrering

Skapa ordination och dokumentera Senaste uppdatering 08:55

**SDV MEDS, JL** J-nr: JN00034863 Född: 1971-01-01 Plats: 05; 02  
 Man Vårdhändelsenummer: VN000090832 Ålder: 52 år \*\* Överkänslighet \*\*

2023-12-20 06:55 - 2023-12-20 10:55

Schemaid	Teckenkod	Information	Resultat
<input type="checkbox"/> 2023-12-20 09:00	bensydamin, topikalt	150 mL, Via munslimhinna, Orsak: test, Påbörj...	
<input type="checkbox"/> 2023-12-20 10:00	bensydamin, topikalt (bens...	Skölj munnen eller gurgla under ca 30 sekund...	
<input type="checkbox"/> 2023-12-20 10:00	bariumsulfat	2 mL, Oralt, Orsak: test, Påbörjas: 2023-12-20 1...	
<input type="checkbox"/> 2023-12-20 10:00	bariumsulfat [E-Z-Cat 4,6 %...		
<input type="checkbox"/> 2023-12-20 10:00	bisakodyl	5 mL, Rektalt, Orsak: test, Påbörjas: 2023-12-20...	
<input type="checkbox"/> 2023-12-20 10:00	bisakodyl (bisakodyl 10 mg...		
<input type="checkbox"/> 2023-12-20 10:00	borsyra, via örat	10 mL, Ora, vardera, Orsak: test, Påbörjas: 2023...	
<input type="checkbox"/> 2023-12-20 10:00	borsyra, via örat (Borsyra A...		
<input type="checkbox"/> 2023-12-20 10:00	desfluran	120 mL, Inhalation, Orsak: test, Påbörjas: 2023...	
<input type="checkbox"/> 2023-12-20 10:00	desfluran (Suprane inhalati...		
<input type="checkbox"/> 2023-12-20 10:00	paraffin, flytande	30 mL, Oralt, Orsak: test, Påbörjas: 2023-12-20 ...	
<input type="checkbox"/> 2023-12-20 10:00	paraffin, flytande (Paraffin...		
<input type="checkbox"/> Kontinuerlig	acetylcystein	500 mL, Intravenös INFusion, Lösning, Orsak: P...	
<input type="checkbox"/> Kontinuerlig	acetylcystein 200 mg/mL, in...	OBS: Tillsatsdosen bör anpassas enligt instruk...	
<input type="checkbox"/> Kontinuerlig	ammoniumklorid	230 mL, Färdigspädd: 0.32 mmol/mL, Intravenös...	
<input type="checkbox"/> Kontinuerlig	ammoniumklorid 4 mmol/m...	Starthastighet intervall: 0,01-0,2.	
<input type="checkbox"/> Kontinuerlig	bupivakain	120 mL Laddningsdos (mL): 5, PCA-dos (mL): 5, ...	
<input type="checkbox"/> Kontinuerlig	bupivakain EXT 1 mg/mL, E...	bupivakain 1 mg/mL + morfin 15 mikrog/mL	
<input type="checkbox"/> Kontinuerlig	bupivakain	2 000 mL Laddningsdos (mL): 50, PCA-dos (mL): ...	
<input type="checkbox"/> Kontinuerlig	bupivakain EXT 2 mg/mL, E...		
<input type="checkbox"/> Kontinuerlig	esketamin	33 mL, Intravenös INFusion, Lösning, Orsak: Se...	
<input type="checkbox"/> Kontinuerlig	esketamin, infusion/tillsats...	Doseringsintervall 0,025-0,1 mL/kg/h.	
<input checked="" type="checkbox"/> Kontinuerlig	morfin	100 mL, Laddningsdos (mikrog): 2 000, PCA-d...	100 mL, Intravenös INFusion, 20 mL/h, Armveck, höger
<input checked="" type="checkbox"/> Kontinuerlig	morfin EXT 1 mg/mL, PCA/...		

Klar att sk... 2 av 2

Hjälp för Guide för läkemedelsadministrering Om Guide för läkemedelsadministrering

Tillbaka Signera

Figur 20. Knappen Signera.

### Information:

- Alla administreringar med en markerad kryssruta signeras.