

Utbildning Millennium

Analysresultat i Akutliggaren Jourcentral

Analysresultat i Akutliggaren

När ett analysresultat finns tillgängligt i **Akutliggaren** ändras utseendet på Provrörsikonen allt eftersom svaren inkommer.

The screenshot shows the 'Akutliggaren Jourcentral' interface. At the top, there are navigation tabs for 'Mina patienter', 'Alla rum', and 'Väntrum'. Below this, there are statistics for 'Mina patienter' (Aktuella: 6, Senaste timmen: 0, I dag: 0) and 'Mottagning' (Väntrum: 4, Föranmälningar: 0, Aktuella: 8, Senaste timme: 0). The main area displays a list of patients with columns for patient name, room, and test results. The first patient is 'LABCENTER, HÅKAN' (298 M) with room 'Läk 1,1' and test results 'Utslag'. Below this, there are three rows of test results for 'PRIMÄRVÅRD, MARIA' (388 K) and 'PRIMÄRVÅRD, LAUN...' (28 M), each with columns for 'Ordinationsnamn', 'Datum/tid', 'Ordinerad av', and 'Status'. The test results for Maria include CRP (PNA), B(P)-Glukos (PNA), kP-Hemoglobin (PNA), B-Strep A (PNA), all dated 24-06-20 13:04:00 and ordered by 'Physician - Primary Care, Cerner Center Test', with a status of 'Slutförd'. The test result for Laun includes 'Undersökn' and 'Urinvägsbesvär'.

Figur 1. Provrörsikonen med detaljerad information om ordinationen status.1

Följande varianter av **Provrörsikoner** kan visas.

| | |
|--|--|
| Grått provrör med tom vit stapel under: Betyder att analys är ordinerat. | |
| Vit fyrkant med grått provrör och en delvis fylld svart stapel under: Ett antal analysresultat är slutförda och finns redo för granskning. Dock inte alla ordinerade. | |
| Vit fyrkant med grått provrör och en fylld grön stapel under: Alla ordinerade prover är analyserade, slutförda och redo för granskning. | |
| Grått provrör utan stapel under: Analysresultat är granskade. | |

1. Klicka på provrörsikonen för att öppna fönstret Prover.

2. I fönstret Prover, välj fliken Flödesschema för att se analysresultat.

The screenshot shows a medical software interface for a patient named 'Läk 1,1' at 'LABCENTER, HÅKAN'. The patient's birth date is 94-12-25 and their ID is 19941225-2398. The current case number is MX000050545. The interface is in the 'Prover' (Tests) section, with the 'Flödesschema' (Flowchart) tab selected. A table displays the results for the current care episode on 20 Jun 2024 at 13:04. The results are as follows:

| Test | Result |
|--|--------|
| Hema/Infl - Inflammation | |
| CRP (PNA), B(P)- mg/L | ↑ 23 |
| Hema/Infl - Hematologi | |
| Hemoglobin (PNA), B- g/L | ↑ 110 |
| Hjärta/metab - Metabol | |
| Glukos (PNA), kP- | 5,6 |
| Mikrobiologi – PCR och Serologi | |
| Strep A (PNA) | ↑ POS |

On the right side, there is a 'Favoritordinationer' (Favorite Prescriptions) section with a list of tests and checkboxes, and a 'Gå till ordinationer' (Go to prescriptions) button. At the bottom, there are buttons for 'Signera', 'Signera och stäng', and 'Stäng'.

Figur 2. Aktuell vårdhändelse. Granskade resultat. **1:** Flödesschema. **2:** Analysresultat.

Ordinationsstatus i Akutliggaren

3. I fönstret Prover, välj fliken Ordinationsstatus för att se status för varje enskild ordination.

Läk 1,1 LABCENTER, HÅKAN 298 M Födelsedatum: 94-12-25 Personnr.: 19941225-2398 Vårdhändelsenummer: MX000050545 Läk 1,1

Prover Flodesschema Snabbvisning **Ordinationsstatus** 1 Visa tidigare vårdhändelser Öppna patientjournal Uppdatera

Ordinationsstatus 2

| Ordinera igen | Ordinera | Datum/tid | Ordinerad av | Status |
|--------------------------|----------------------|-------------------|--|--------|
| <input type="checkbox"/> | CRP (PNA), B(P)- | 24-06-20 13:04:00 | Physician - Primary Care, Cerner Cerner Test | ✓ |
| <input type="checkbox"/> | Glukos (PNA), kP- | 24-06-20 13:04:00 | Physician - Primary Care, Cerner Cerner Test | ✓ |
| <input type="checkbox"/> | Hemoglobin (PNA), B- | 24-06-20 13:04:00 | Physician - Primary Care, Cerner Cerner Test | ✓ |
| <input type="checkbox"/> | Strep A (PNA) | 24-06-20 13:04:00 | Physician - Primary Care, Cerner Cerner Test | ✓ |

Favoritordinationer Gå till ordinationer

- Urin odling
- Sår odling
- Hemoglobin (PNA), B-
- CRP (PNA), B(P)-
- Strep A (PNA)
- hCG gravtest (PNA), U-
- Urinstremsa (PNA) (profil), U-
- SARSCoV2ag (PNA), Näsl-
- Glukos (PNA), kP-
- Mononukleos (PNA), B-

Signera Signera och stäng Stäng

Figur 3. Ordinationsstatus väntande. **1:** Ordinationsstatus. **2:** Status per ordination.

Avvikande analysresultat i Akutliggaren

4. När det finns ett onormalt värde bland analysresultaten så visas en blixtn framför resultatet. Om du placerar muspekaren över blixten kan du se detaljer om analysresultatet, som exempelvis vad som utgör den övre respektive undre gränsen för normala värden.

Läk 1,1 LABCENTER, HÅKAN 29å M Födelsedatum: 94-12-25 Personnr.: 19941225-2398 Vårdhändelsenummer: MX000050545 Läk 1,1

Prover Flödesschema Snabbvisning Ordinationsstatus Visa tidigare vårdhändelser [Öppna patientjournal](#) [Uppdatera](#)

Aktuell vårdhändelse Provsvar 20 jun 2024 13:04

| | |
|----------------------------|---|
| Hema/Infl - Inflammation | |
| CRP (PNA), B(P)- mg/L | 423 |
| Hema/Infl - Hematologi | |
| Hemoglobin (PNA), B- g/L | 110 |
| Hjärta/metab - Metabol | |
| Glukos (PNA), kP- | Hemoglobin (PNA), B-: 110 g/L (Onormalt) |
| Mikrobiologi - PCR och Ser | Normalt lågt:134 g/L, Normalt högt:170 g/L |
| Strep A (PNA) | Status: Verifierade Datum/tid: 20 jun 2024 13:04 (3 dagar 21 timmar sedan) |

Favoritordinationer [Gå till ordinationer](#)

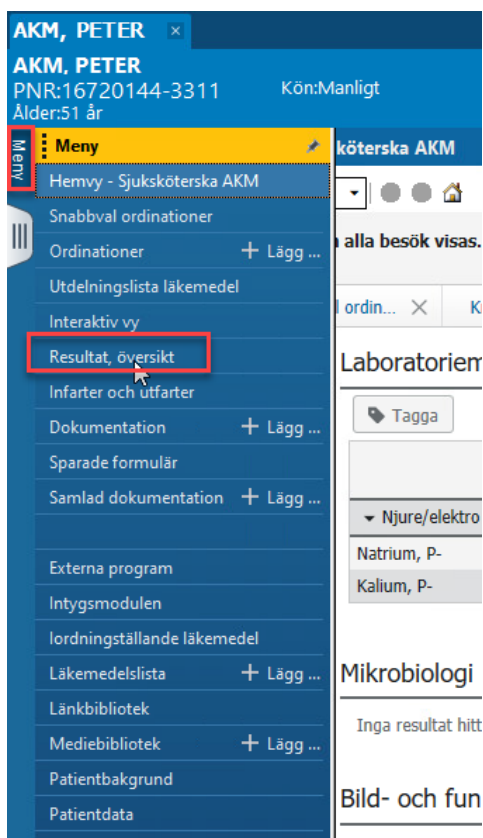
- Urin odling
- Sår odling
- Hemoglobin (PNA), B-
- CRP (PNA), B(P)-
- Strep A (PNA)
- hCG gravtest (PNA), U-
- Urinstremsa (PNA) (profil), U-
- SARSCoV2ag (PNA), Näsl-
- Glukos (PNA), kP-
- Mononukleos (PNA), B-

[Signera](#) [Signera och stäng](#) [Stäng](#)

Figur 4. Aktuell Vårdhändelse. Resultat att granska. **1:** Blixtikon för onormalt värde. **2:** Testresultat. **3:** Riktvärden.

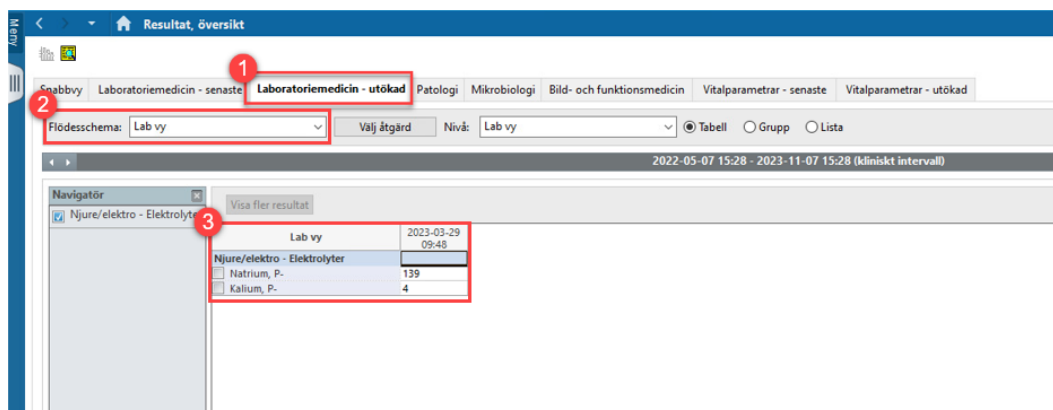
Analysresultat i Resultat, översikt

- I **Akutliggaren**, välj patient med analysresultat och klicka på patientens namn för att öppna Journalen. Navigera till **Resultat Översikt** i **Blå Menyn**.



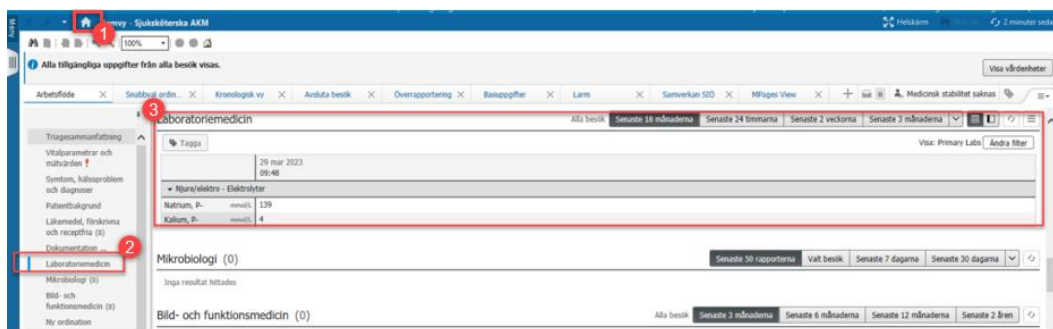
Figur 5. Meny - Resultat, översikt.

6. Välj sedan fliken **Laboratoriemedicin – utökad** för att se inkomna analysresultat. Välj Flödesschema: Lab vy och se sedan resultaten.



Figur 6. Resultat, översikt. **1:** Laboratoriemedicin - utökad. **2:** Flödesschema: Lab vy. **3:** Analysresultat.

7. Gå till Hemvyn. Under arbetsflöde **Jourcentral**, välj komponenten **Laboratoriemedicin** och verifiera att analysresultat syns.



Figur 7. **1:** Hemvy. **2:** Komponenten Laboratoriemedicin. **3:** Analysresultat.

Information:

- Syns inte resultatet kan det behövas en uppdatering i fönstret.