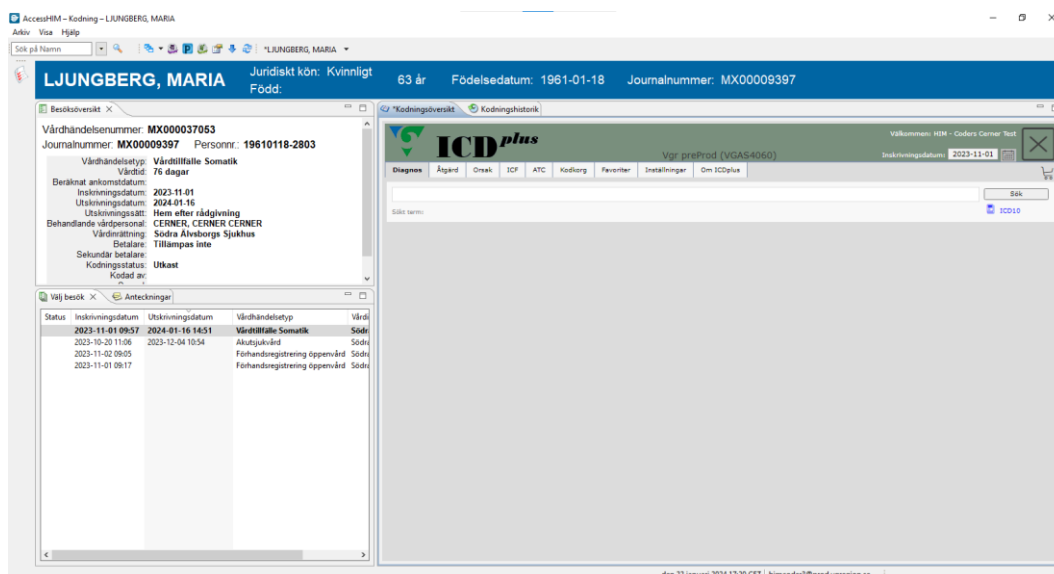


Utbildning Millennium

Koda via flikar

I **Kodningsvyn** i klassificeringsmodulen **AccessHIM** via **ICDplus** utförs kodning. Genom olika flikar söker man fram och väljer diagnos-, orsak-, åtgärd- och ATC-koder.

1. I fliken **Kodningsöversikt** klickar du på knappen Öppna kodhanterare för att starta **ICDplus**.



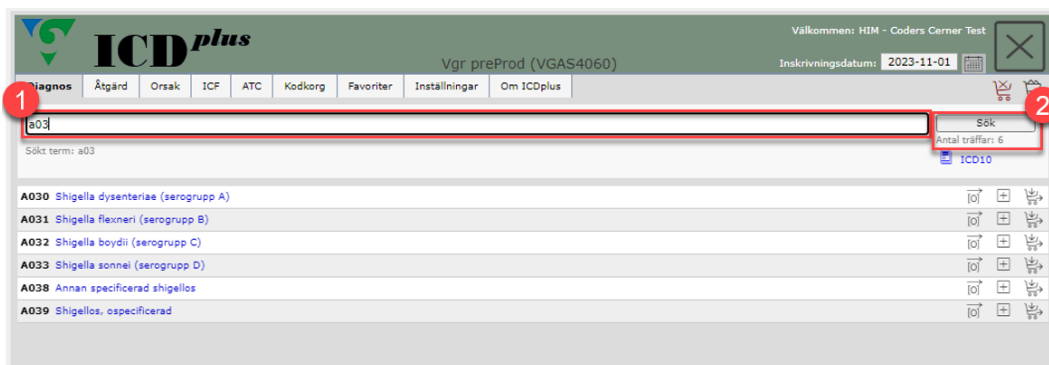
Figur 1. ICDplus i fliken kodningsöversikt.

2. **ICDplus** innehåller flikar för inmatning av olika typer av koder:

- Diagnos – ICD-10-SE
- Åtgärd – KVÅ
- Orsak – ICD-10-SE
- ATC - klassificering av läkemedel

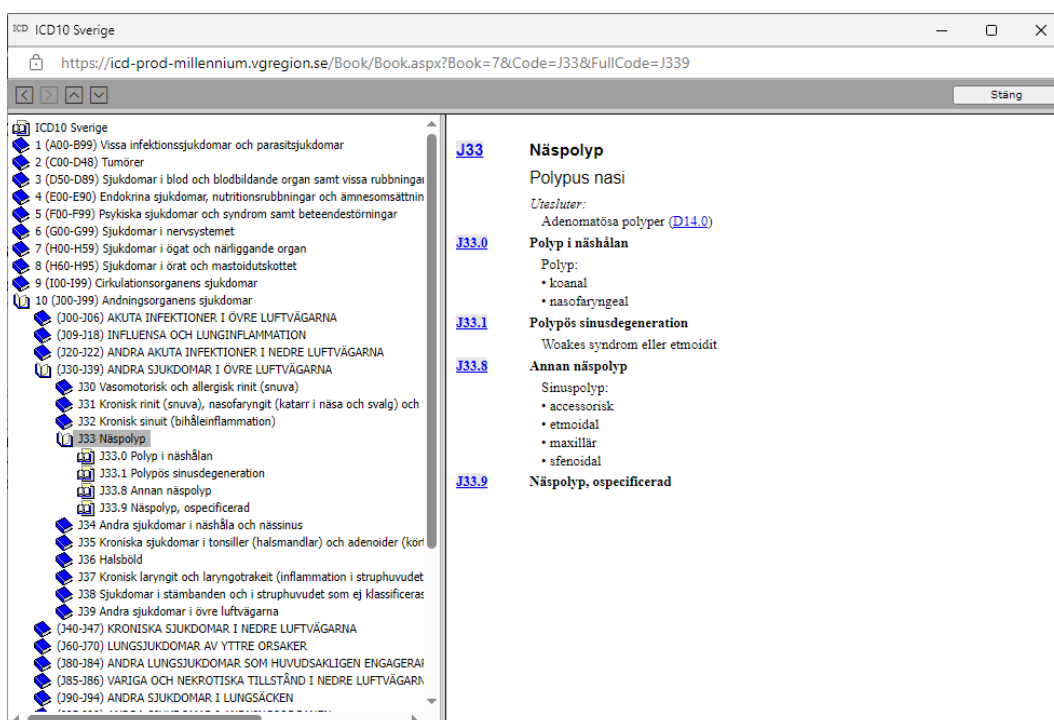
Sökfunktionen är densamma för alla flikar, oavsett typ av kod.

3. På fliken **Diagnos** skriver du in en **ICD-10-SE** kod eller en beskrivning av en diagnos i sökrutan och söker. Vid sökning ange koden utan punkter – till exempel I109 (inte I10.9). Om du anger en del av en kod eller en del av en diagnos visas alla matchande resultat. Antalet sökresultat visas under knappen Sök.






Figur 2. **1:** Sökruta. **2:** Ikon för Sök och antal sökträffar.


4. För information om en kod, klicka på kodens beskrivning i blå text i sökresultatet för att öppna webbläsaren mot ICD10 Sverige i ett nytt fönster. Liknande funktion finns på fliken Åtgärd för kirurgiska och medicinska åtgärds-koder.




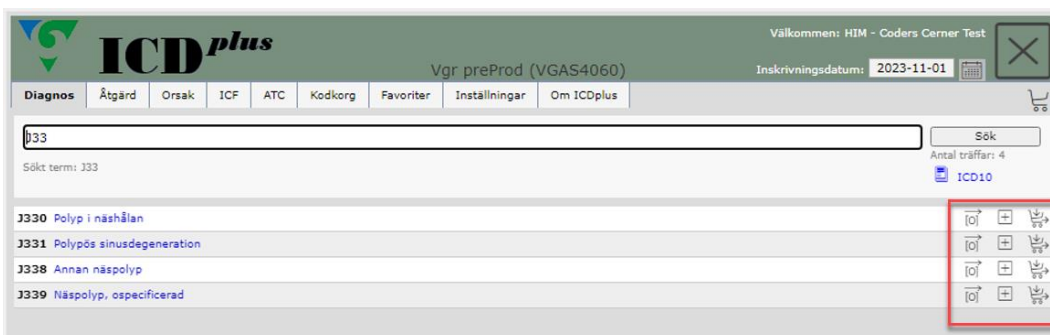
Figur 3. ICD10 Sverige.

5. Det finns tre alternativ för att lägga till en kod i **Kodkorgen**.

Via knappen Lägg i kodkorgen  lägger till koden i din Kodkorg. En grön bock  kommer ses på raden för att visa att den är tillagd (du kan också se vilka koder du har i din Kodkorg genom att peka med muspekaren över  knappen).

Via knappen Tag med till kodkorgen  lägger till koden i din Kodkorg och tar dig direkt till fliken Kodkorg.

Via knappen Lägg i kodkorgen och välj orsakskod att länka . Denna lägger till koden i din Kodkorg och tar dig till fliken Orsak för att länka en orsakskod till diagnosen. Detta är det rekommenderade arbetsflödet, särskilt för S- och T-koder från kapitel 19 i ICD-10-SE, eftersom de kräver en orsakskod från kapitel 20 i ICD-10-SE.



Figur 4. Tre alternativ för att lägga till i Kodkorg.

Information:

- ICDplus kommer ihåg den senaste sökningen som du utförde på flikarna Diagnos och Orsak när du använt arbetsflödet Lägg i kodkorgen och välj orsakskod att länka. Sökrutan kommer vara ifyll med den orsakskoden nästa gång du använder Lägg i kodkorgen och välj orsakskod att länka.
- Om du klickar på en annan flik, innan du väljer och länkar en orsakskod, avslutas länkingsprocessen.

6. På fliken **Åtgärd** skriver du in en KVÅ-kod eller beskrivning för åtgärden i sökrutan och söker. Sökfunktionen är densamma som för alla andra flikar.

Välkommen: HIM - Coders Cerner Test
 Vgr preProd (VGAS4060) Inskrivningsdatum: 2023-11-01

Diagnos **Åtgärd** Orsak ICF ATC Kodkorg Favoriter Inställningar Om ICDplus

Sök: ab
 Sökt term: ab
 Antal träffar: 190
 Kir Med

AA070	Skintigrafi, abscess- och infektionslokalisering i nervsystem	Kir
AAM00	Punktion och tömning av intrakraniell abscess	Kir
AAM10	Extirpation av intrakraniell abscess	Kir
AAM30	Utrymning av epiduralt eller subduralt empyem	Kir
AB001	Datortomografi, tyreoida och paratyreoida	Kir
AB003	Endokrint test, ACTH-analog, kort	Med
AB004	Endokrint test, ACTH-analog, lång	Med

Figur 5. Sökning i fliken Åtgärd med sökresultat som visar både kirurgiska och medicinska åtgärder.

Information:

- KVÅ-koderna är färgkodade, grönt för kirurgiska åtgärds-koder och rött för medicinska åtgärds-koder.
- Administrativa KVÅ-koder läggs automatiskt till på besök inom öppenvård baserat på registreringen i patientadministrativa modulen RevenueCycle.
- Kodkorgen i öppenvården har redan en eller flera KVÅ-koder. Dessa koder är nödvändiga för besöket och ska vara kvar.
- Skulle koderna tas bort av misstag får du kolla i patientadministrativa modulen RevenueCycle vilka koder som är aktuella för besöket.

Kodningsöversikt | Kodningshistorik

Öppna kodhanterare

Atgärds-koder | Kodgenskaper

Atgärd	Beskrivning	Typ
<input type="checkbox"/> 1 X9900	Enskilt besök	KVÅ
<input type="checkbox"/> 2 X9915	Läkare	KVÅ
<input type="checkbox"/> 3 ZV050	Primärvård	KVÅ

Spara slutligt | Spara utkast

Figur 6: Administrativa KVÅ-koder