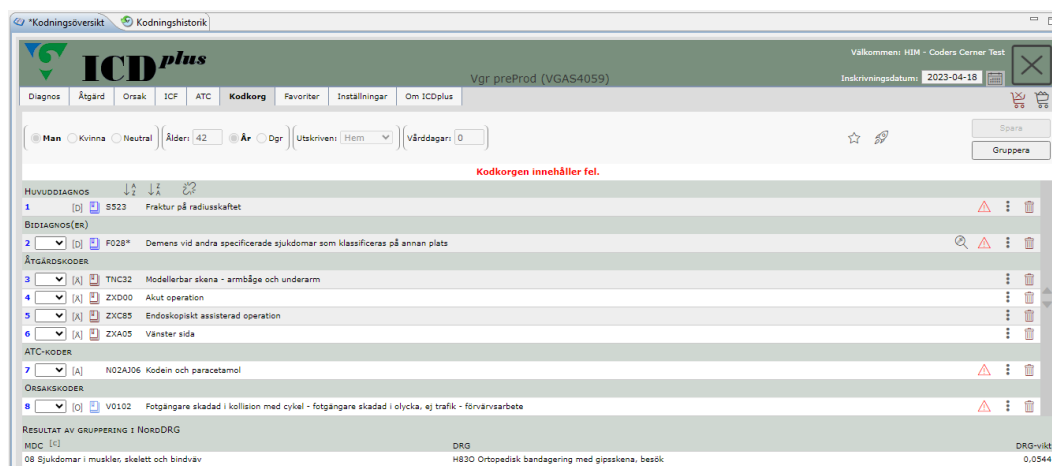


Utbildning Millennium

Kodkorg - Koppla samman koder

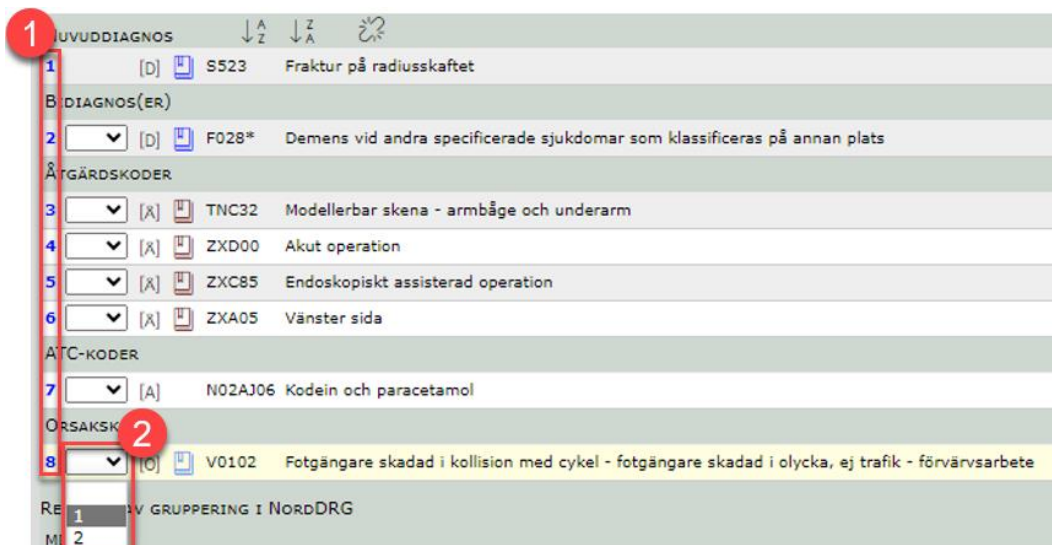
Koder behöver länkas samman med varandra på ett lämpligt sätt. Vissa koder kräver länkning och saknas det visas ett meddelande om att **Kodkorgen** innehåller fel och varningstrianglar ger mer information om vad som behöver åtgärdas.

1. Med fliken Kodkorg öppen, efter att ha lagt till koder, visas koderna i sektioner:
 - Huvuddiagnos
 - Bidiagnos(er)
 - Åtgärds-koder
 - ATC-koder
 - Orsakskoder



Figur 1. Visning av koder.

2. Ordningföljden visas på vänster sida med ett blått nummer. Om du vill länka en kod till en annan kod klickar du i rullgardinsmenyn bredvid det blå numret och väljer numret som står framför koden som du vill länka till.



Figur 2. **1:** Ordningsföljd. **2:** Rullgardinsmeny för att länka koder.





3. Länkningen visas med en ikon.



Figur 3. Länkad kod.

Information:

- Varje kod har en ikon som visar vilken typ av kod det är:

| | |
|---|---------|
| [D]  | Diagnos |
| [O]  | Orsak |
| [X]  | Åtgärd |
| [A]  | ATC |

4. Flera nivåer av länkning är möjlig och ses då med ett indrag av länkingsikonen.

| HUVUDDIAGNOS | | | |
|--------------|-----|---------|--|
| 1 | [D] | S523 | Fraktur på radiusskafket |
| 2 | 1 | [X] [H] | L TNC32 Modellerbar skena - armbåge och underarm |
| 3 | 2 | [X] [H] | L ZXD00 Akut operation |
| 4 | 2 | [X] [H] | L ZXC85 Endoskopiskt assisterad operation |
| 5 | 2 | [X] [H] | L ZXA05 Vänster sida |

Figur 4. Exempel på flera nivåer av länkning.

Skador och förgiftningar (S- och T-koder)

| | | | | | | |
|---|-----|------|--------------------------|---|---|---|
| 1 | [D] | S523 | Fraktur på radiusskafket | ⚠ | ⋮ | 🗑 |
| Diagnoskod som inleds med S eller T måste ha en länkad orsakskod. | | | | | | |

Figur 5. Diagnoskod som inleds med S eller T måste ha en länkad orsakskod.

Om du följer de rekommenderade arbetsflödet för att länka diagnoskod med en orsakskod kommer koderna redan vara länkade. Annars använder du fliken **Orsak** för att lägga till en orsakskod. I fliken Kodkorg länkar du den med hjälp av rullistan bredvid orsakskoden.

| HUVUDDIAGNOS | | | |
|--------------|-----|------|---|
| 1 | [D] | S523 | Fraktur på radiusskafket |
| 2 | 1 | [O] | V0102 Fotgängare skadad i kollision med cykel - fotgängare skadad i olycka, ej trafik - förvärsarbete |

Figur 6. Länkad kod.

Asterisk- och daggerkod

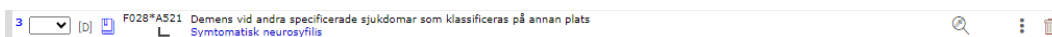
Till skillnad från S- och T-koder behöver asterisk- och daggerkoder länkas genom att klicka på 🔍 Sök daggerkod. Välj en lämplig daggerkod och kodpaketet läggs till i Kodkorgen. Markera kryssrutan Sök alla dagger koder om önskad daggerkod inte visas vid sökningen. Om du väljer att enbart lägga till en asteriskkod till Kodkorg utan en daggerkod, får du en varning i Kodkorgen om att lägga till en daggerkod innan du kan spara kodningen.

| | | | | | | |
|--|-----|-------|---|---|---|---|
| 3 | [D] | F028* | Demens vid andra specificerade sjukdomar som klassificeras på annan plats | ⚠ | ⋮ | 🗑 |
| Denna diagnoskod (asteriskkod) måste paras ihop med en diagnoskod som beskriver den underliggande orsaken (daggerkod). | | | | | | |

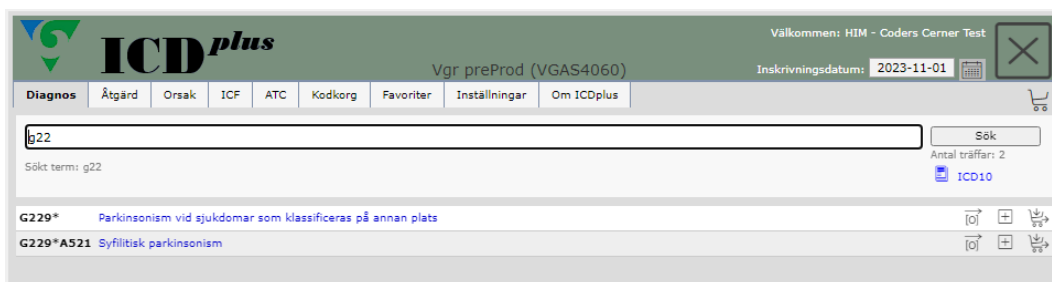
Figur 7. Varningstriangel, asteriskkod kräver en daggerkod.



Figur 8. Sökning av daggerkod. Kryssruta Sök alla dagger koder

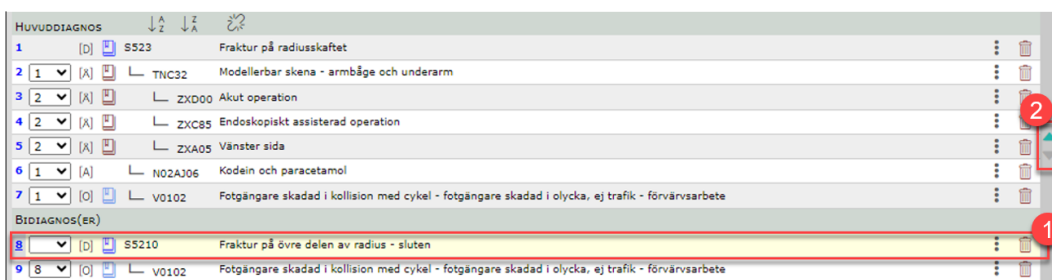


Figur 9. Länkad asterisk- och daggerkod.



Figur 10. Asteriskkod samt ett kodpaket med asterisk- och daggerkod.

- Diagnosen som har nummer 1 är Huvuddiagnos. Ändra en Bidiagnos till Huvuddiagnos genom att klicka på den blå siffran bredvid Bidiagnos-koden på vänster sida av Kodkorgen.



Figur 10. **1:** Diagnoskod med nummer 8. **2:** Pilar för att ändra ordning av koderna.

- Knapparna på höger sida av Kodkorg är nu aktiverade och kan användas för att flytta koden. När du flyttar eller länkar en kod kommer alla koder som är länkade under den också att flyttas.
- Om du vill ta bort en länk välj det tomma fältet så försvinner länkningen.

| | | | |
|---------------|-----|------|--|
| 1 | [D] | S523 | Fraktur på radiusskaflet |
| 2 | 1 | [O] | V0102 Fotgängare skadad i kollision med cykel - fotgängare skadad i olycka, ej trafik - förvärvsarbete |
| Bidiagnos(er) | | | |
| 3 | 3 | [D] | F028* Demens vid andra specificerade sjukdomar som klassificeras på annan plats |

Figur 11. Borttagning av länkning.

8. För att ta bort alla länkar mellan koder i Kodkorgen klickar du på knappen Nollställ alla länkar på raden Huvuddiagnos.

The screenshot shows the ICDplus interface with the following details:

- Header:** ICDplus logo, user 'Vgr preProd (VGAS4060)', and date '2023-11-01'.
- Navigation:** Tabs for 'Diagnos', 'Åtgärd', 'Orsak', 'ICF', 'ATC', 'Kodkorg', 'Favoriter', 'Inställningar', and 'Om ICDplus'.
- Filters:** Gender (Man, Kvinna, Neutral), Age (43), Sex (År, Dgr), and 'Utskriven: Hem'.
- Message:** 'Kodkorgen innehåller fel.' (The code basket contains an error).
- Code Basket (Kodkorg):**
 - HUVUDDIAGNOS:** Row 1: S523 Fraktur på radiusskaflet. A red box highlights a button with a broken link icon.
 - BIDIAGNOS(ER):** Row 2: S5210 Fraktur på övre delen av radius - slutet.
 - ÅTGÄRDSKODER:** Rows 3-6: TNC32, ZXD00, ZXC85, ZXA05.
 - ATC-KODER:** Row 7: N02AJ06 Kodein och paracetamol.
 - ORSAKSKODER:** Rows 8-9: V0102 Fotgängare skadad i kollision med cykel - fotgängare skadad i olycka, ej trafik - förvärvsarbete.
- RESULTAT AV GRUPPERING I NordDRG:**
 - MDC: 08 Sjukdomar i muskler, skelett och bindväv
 - DRG: H830 Ortopedisk bandagering med gipsskena, besök
 - DRG-vikt: 0,0544

Figur 12. Nollställ all länkning.