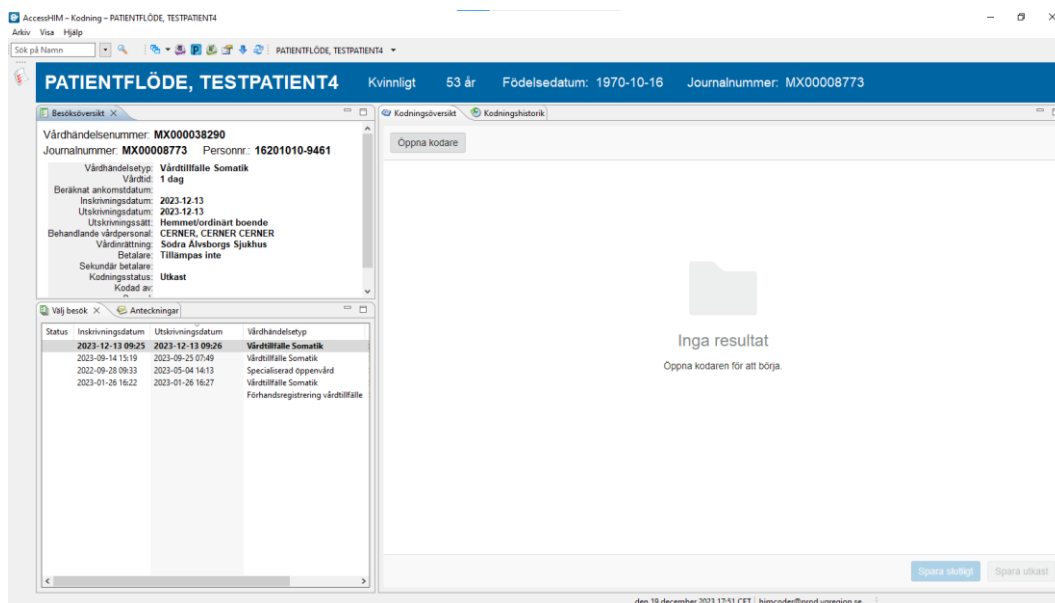


Utbildning Millennium

Översikt klassificeringsmodulen AccessHIM – Kodningsvy

I den här aktiviteten kommer vi att titta på vyn Kodningsvyn i klassificeringsmodulen AccessHIM. Det är utifrån denna vy du kommer att utföra din kodning.

1. När du öppnar **Klassificeringsmodulen AccessHIM** är detta startsidan och kallas kodningsvyn.

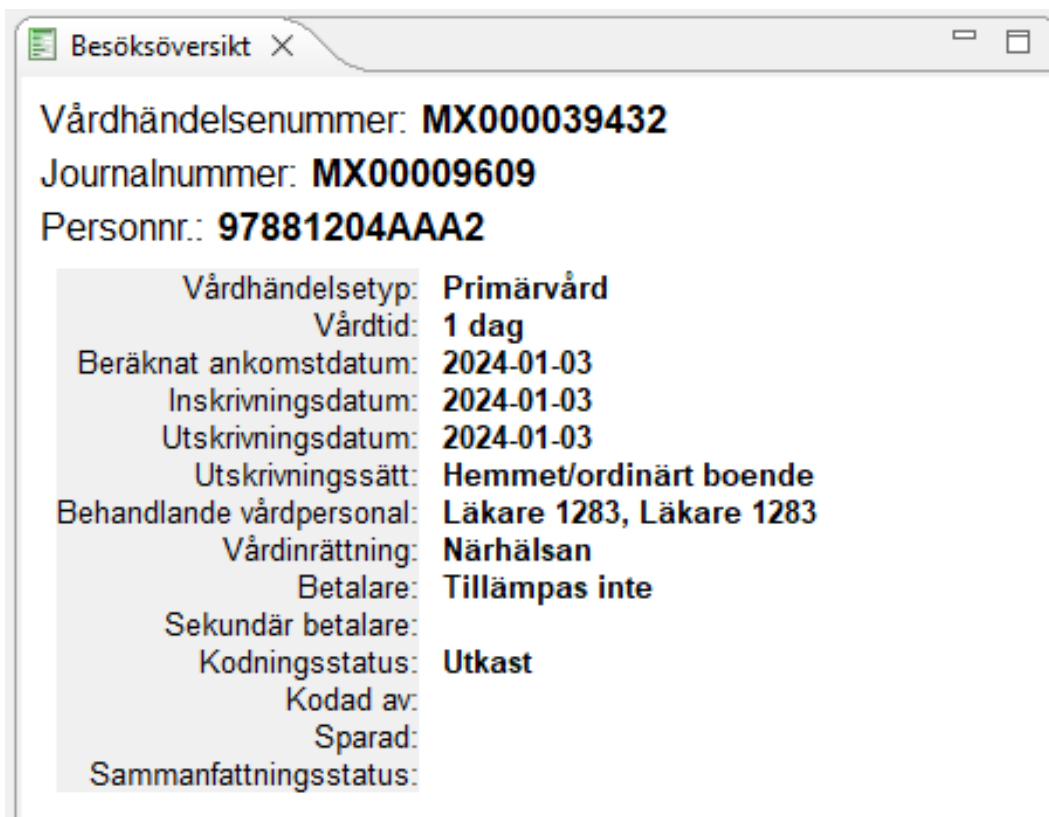


Figur 1. Översikt av Kodningsvyn med fliken kodningsöversikt.

Kodningsvyn är organiserad i fem flikar:

- Besöksöversikt
- Välj besök
- Anteckningar
- Kodningsöversikt
- Kodningshistorik

Fliken Besöksöversikt visar information om patientens vårdhändelse, här ses även kodningsstatus.



Besöksöversikt X

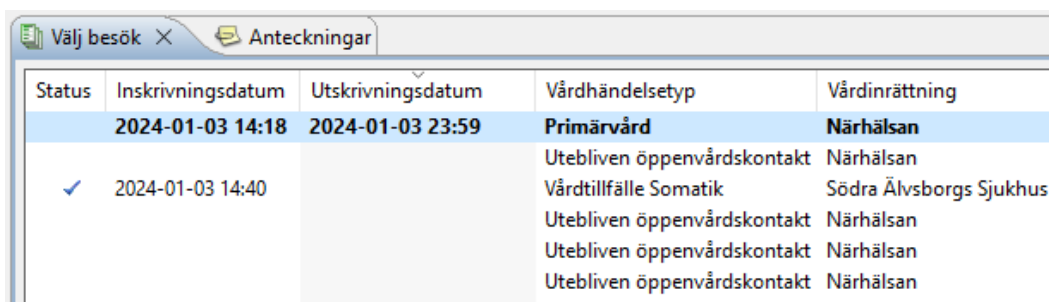
Vårdhändelsenummer: **MX000039432**
Journalnummer: **MX00009609**
Personnr.: **97881204AAA2**

Vårdhändelsetyp: **Primärvård**
Vårdtid: **1 dag**
Beräknat ankomstdatum: **2024-01-03**
Inskrivningsdatum: **2024-01-03**
Utskrivningsdatum: **2024-01-03**
Utskrivnings sätt: **Hemmet/ordinärt boende**
Behandlande vårdpersonal: **Läkare 1283, Läkare 1283**
Vårdinrättning: **Närhälsan**
Betalare: **Tillämpas inte**
Sekundär betalare:
Kodningsstatus: **Utkast**
Kodad av:
Sparad:
Sammanfattningsstatus:

Figur 2. Fliken Besöksöversikt.

Under fliken Välj besök visas en lista över patientens vårdhändelser.

- Alla vårdhändelser där kodning har sparats som Slutlig kommer att ha en bock ✓ i kolumnen Status.
- Vårdhändelsen som för närvarande är öppen i **AccessHIM** visas i fetstil.



Välj besök X Anteckningar

Status	Inskrivningsdatum	Utskrivningsdatum	Vårdhändelsetyp	Vårdinrättning
	2024-01-03 14:18	2024-01-03 23:59	Primärvård	Närhälsan
✓	2024-01-03 14:40		Utebliven öppenvårdskontakt	Närhälsan
			Vårdtillfälle Somatik	Södra Älvsborgs Sjukhus
			Utebliven öppenvårdskontakt	Närhälsan
			Utebliven öppenvårdskontakt	Närhälsan
			Utebliven öppenvårdskontakt	Närhälsan

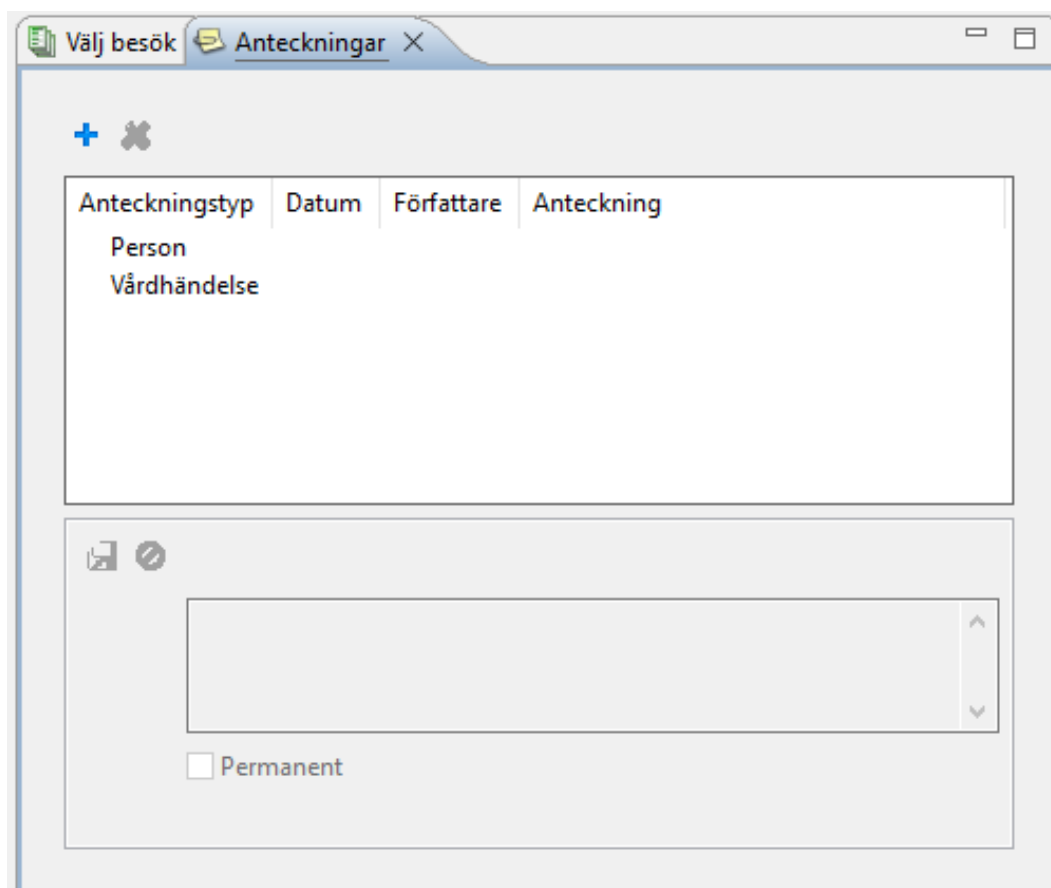
Figur 3. Fliken Välj besök.

- Administrativa vårdhändelser kommer inte att synas i den här listan.
- Du hittar de administrativa vårdhändelserna via Uppgiftskön eller genom att söka och välja alternativet Visa mellanliggande vårdhändelser.

Information:

- Enbart sjukhus kommer att ha administrativa vårdhändelser.

I fliken Anteckningar kan du visa eller lägga till en anteckning om patienten eller vårdhändelsen. Det totala antalet anteckningar visas i flikens rubrik.



Figur 4. Fliken Anteckningar.

Fliken Kodningsöversikt

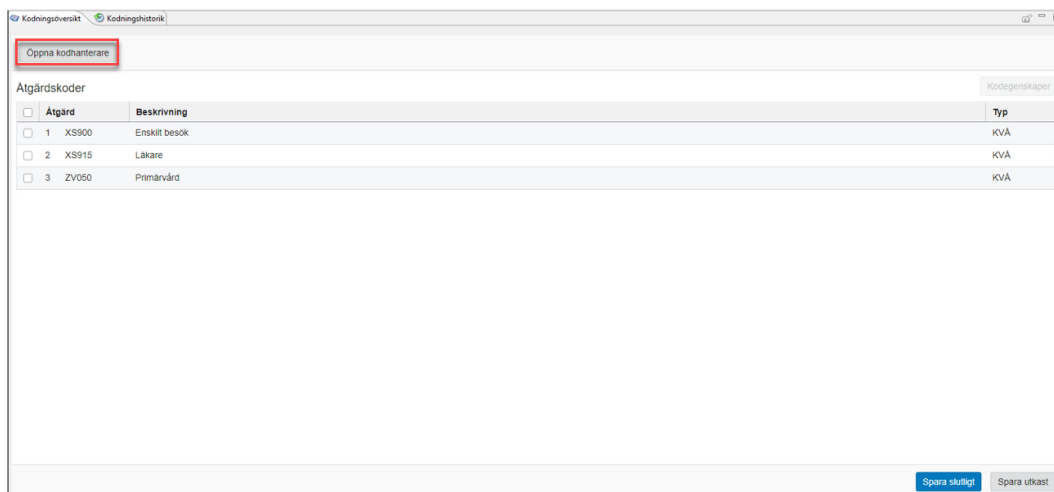
I fliken Kodningsöversikt finns en knapp som heter Öppna kodhanterare och används för att starta ICDplus där man utför kodningen. I fliken Kodningsöversikt visas sedan den kodning som sparats för vårdhändelsen.

2. Administrativa KVÅ-koder läggs automatiskt till på vårdhändelser inom öppenvård baserat på registreringen i **Patientadministrativa modulen RevenueCycle**. Dessa behövs för besöket och ska inte tas bort.

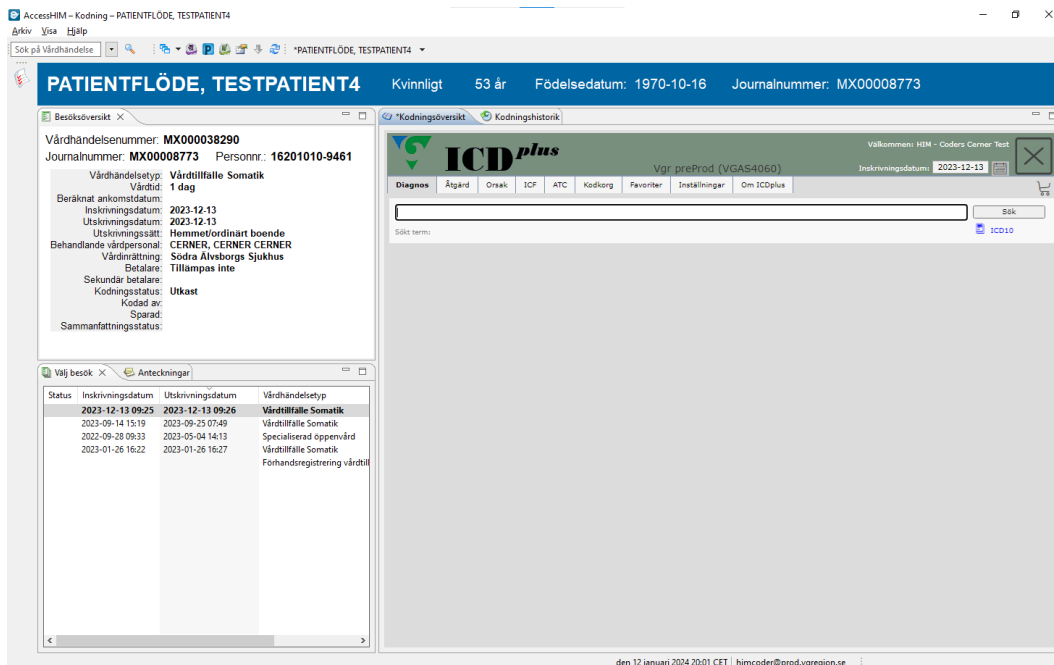
Information:

- Administrativa KVÅ-koder förkommer enbart inom öppenvård.
- Skulle de administrativa KVÅ-koderna tas bort av misstag är det bara att manuellt lägga till dem igen.

3. Klicka på Öppna kodhanterare i fliken Kodningsöversikt för att öppna ICDplus.

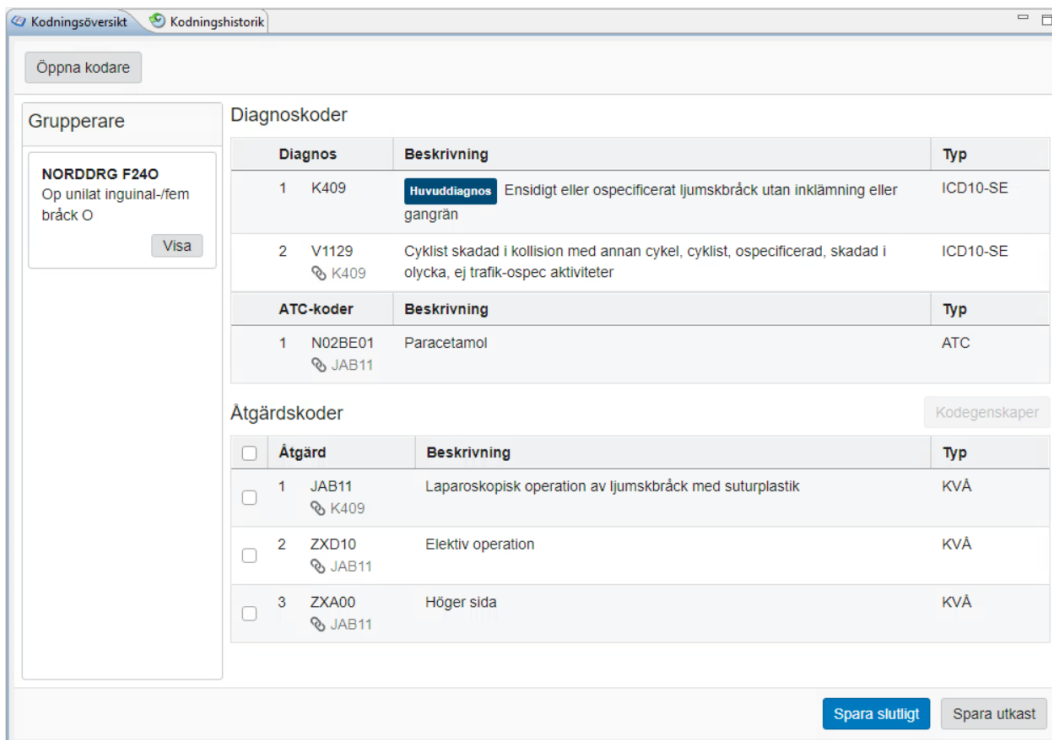


Figur 5. Kodningsöversikt med administrativa KVÅ-koder. Knapp Öppna kodhanterare



Figur 6. ICDplus öppnas.

- Klicka på Stäng i ICDplus  för att stänga ICDplus. När kodning har sparats i ICDplus visas det i fliken Kodningsöversikt.



The screenshot shows a software window titled 'Kodningsöversikt' with a sub-tab 'Kodningshistorik'. On the left, there is a 'Grupperare' section with a box for 'NORDDRG F240' (Op unilat inguinal-/fem bräck O) and a 'Visa' button. The main area is divided into three sections: 'Diagnoskoder', 'ATC-koder', and 'Åtgärds-koder'. The 'Diagnoskoder' section contains two rows: 1. K409 (Huvuddiagnos) - Ensidigt eller ospecificerat ljumskbräck utan inklämning eller gangrän (ICD10-SE); 2. V1129 (linked to K409) - Cyklist skadad i kollision med annan cykel, cyklist, ospecificerad, skadad i olycka, ej trafik-ospec aktiviteter (ICD10-SE). The 'ATC-koder' section contains one row: 1. N02BE01 (linked to JAB11) - Paracetamol (ATC). The 'Åtgärds-koder' section contains three rows: 1. JAB11 (linked to K409) - Laparoskopisk operation av ljumskbräck med suturplastik (KVÄ); 2. ZXD10 (linked to JAB11) - Elektiv operation (KVÄ); 3. ZXA00 (linked to JAB11) - Höger sida (KVÄ). At the bottom right, there are buttons for 'Spara ställigt' and 'Spara utkast'.

Figur 7. Sparad kodning i fliken Kodningsöversikt.



- Under Grupperare visas NordDRG, MDC och vikt.

Diagnoskoder

Avsnittet Diagnos visar diagnoskoder, inklusive huvuddiagnoser som markeras av en Huvuddiagnos-ikon. Även orsakskoder visas under avsnittet diagnos.

Avsnittet ATC-koder visar ATC-koder där länkade koder visas med en kedjeikon.

Diagnoskoder

Diagnos	Beskrivning	Typ
1 K409	Huvuddiagnos Ensidigt eller ospecificerat ljumskbräck utan inklämning eller gangrän	ICD10-SE
2 V1129  K409	Cyklist skadad i kollision med annan cykel, cyklist, ospecificerad, skadad i olycka, ej trafik-ospec aktiviteter	ICD10-SE
ATC-koder	Beskrivning	Typ
1 N02BE01  JAB11	Paracetamol	ATC

Figur 8. Avsnittet Diagnoskoder med länkade koder.

KVÅ-koder visas under avsnittet Åtgärds-koder. Länkade koder visas med en kedjeikon. Ingreppsdatum och vårdpersonal kan registreras mot varje KVÅ-kod, men detta är inga obligatoriska fält eftersom denna typ av information tas från annat ställe i **Millennium**.

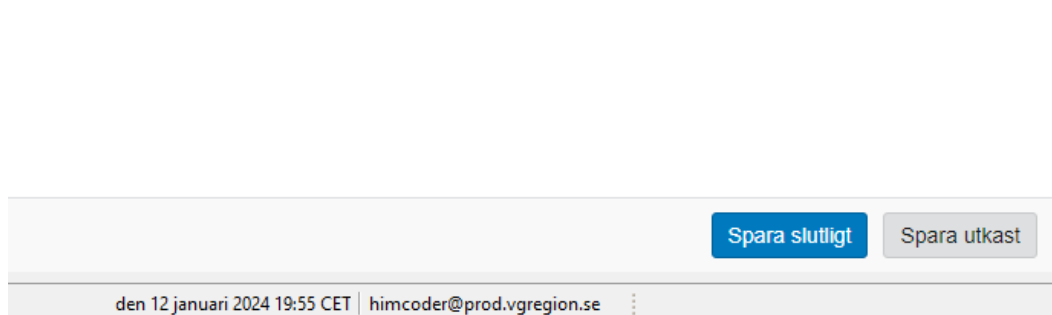
Åtgärds-koder Kodegenskaper

<input type="checkbox"/>	Åtgärd	Beskrivning	Typ
<input type="checkbox"/>	1 JAB11 🔗 K409	Laparoskopisk operation av ljumskbråck med suturplastik	KVÅ
<input type="checkbox"/>	2 ZXD10 🔗 JAB11	Elektiv operation	KVÅ
<input type="checkbox"/>	3 ZXA00 🔗 JAB11	Höger sida	KVÅ

Figur 9. Avsnittet Åtgärds-koder.

Spara kodning

Det finns två alternativ för att spara kodning längst ner till höger på fliken Kodningsöversikt: Spara slutligt och Spara utkast.



Figur 10. Alternativen för att spara kodning: Spara slutligt och Spara utkast.

Spara utkast:

- Uppgiftsstatusen i **uppgiftskön** kommer kvarstå som väntande.

Spara slutligt:

- Uppgiftsstatusen i uppgiftskön kommer ändras till Slutförd.
- Uppdaterar kodningsstatusen för vårdhändelsen till Slutgiltig i Besöksöversikten.
- Skapar en Kodsammanfattning i **journalen PowerChart**.

Fliken Kodningshistorik

Fliken Kodningshistorik visar historik över all kodning som utförts. Här kan du jämföra ändringar i kodningen.

Jämför genom att lägga i vänster respektive höger kolumn.

	Sparad	Kodningsstatus	Kodad av	Källa	Primär grupperare	Beräknad ersättning	Skilnad i ersättning	Grupperare för	
1	Vänster	Höger	2024-01-05 18:06	Slutgiltig	Cerner Test, HIM - Coders Cerner	HIM F240	0,00 kr	0,00 kr	
2	Vänster	Höger	2024-01-05 17:04	Utkast	Cerner Test, HIM - Coders Cerner	HIM F240	0,00 kr		
	Vänster	Höger	2024-01-05 16:45	Utkast	Cerner Test, HIM - Coders Cerner	ICDPLUS	0,00 kr	0,00 kr	
	Vänster	Höger	2024-01-05 16:31	Slutgiltig	Cerner Test, HIM - Coders Cerner	HIM F240	0,00 kr		
	Vänster	Höger	2024-01-05 16:31	Utkast	Cerner Test, HIM - Coders Cerner	ICDPLUS	0,00 kr		

Kodinformation

Skilnad i ersättning: 0,00 kr

Grupperare

- NORDDRG F240 Op unilat inguinal-/fem bräck O | 0,00 kr | Vikt - 0,423 | Geometriskt medelvärde för värdtid - 0

Diagnos

- K409 Ensidigt eller ospecificerat ljumskräck utan inklämning eller gangrän | Typ - Slutgiltig diagnos
- N02BE01 Paracetamol | Typ - Slutgiltig diagnos
- V1129 Cyklist skadad i kollision med annan cykel, cyklist, ospecificerad, skadad i olycka, ej trafik-ospec aktiviteter | Typ - Slutgiltig diagnos

Åtgärd

- JAB10 Öppen operation av ljumskräck med suturplastik, Shouldice m fl
- JAB30 Öppen operation av ljumskräck med implantat mellan bukväggens muskellager (interstitiell) Lichtenstein m fl
- JAB00 Öppen operation av ljumskräck med excision av bräcksäck
- JAB11 Laparoskopisk operation av ljumskräck med suturplastik
- ZXD10 Elektiv operation
- ZXA00 Höger sida
- ZXA05 Vänster sida

Figur 11. Kodinformationspanelen. **1:** Knappen Vänster. **2:** Knappen Höger.

Stänga Kodningsöversikten

6. Du stänger genom att klicka på nedåtpilen bredvid patientens namn i det grå verktygsfältet högst upp i fönstret och väljer Stäng.

AccessHIM – Kodning – UNCOMBINE 4, JAMED

Arkiv Visa Hjälp

Sök på Namn

UNCOMBINE 4, JAMED

UNCOMBINE 4, JAMED Manligt 35 år Föd

Född:

Besöksöversikt

Vårdhändelsenummer: **MX000039434**

Journalnummer: **MX00009609** Personnr: **97881204AAA2**

Vårdhändelsetyp: **Vårdtillfälle Somatik**

Vårdtid: **2 dagar**

Öppna kodare

Grupperare

Figur 12. Stäng ner en patient. **1:** Nedåtpil, **2:** Knappen Stäng.

Efter att ha stängt en patients vårdhändelse växlar **AccessHIM** till vyn Uppgiftskö, där du kan välja nästa kodningsuppgift.