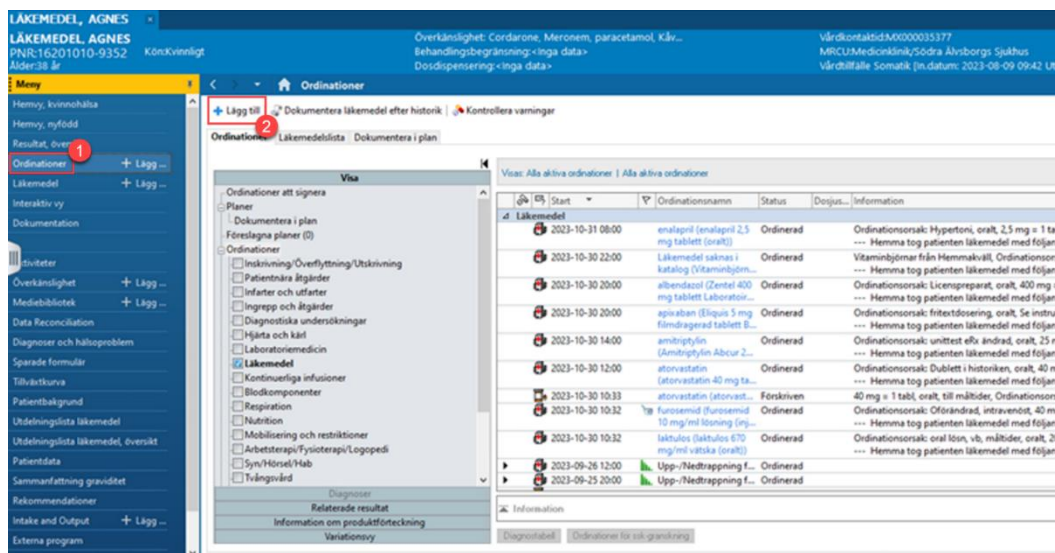


Utbildning Millennium

Generella Direktiv

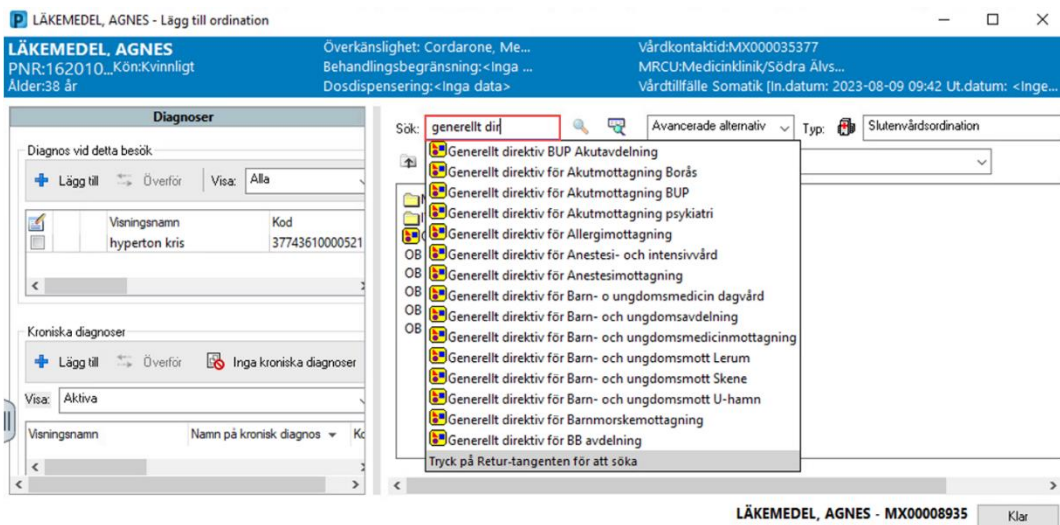
Generella direktiv kan ordineras från komponenten **Ordinationer** och kommer inte att kunna ordinerar från Läkemedelslistan.

1. Klicka på **Ordinationer** i den blå listan till vänster. Klicka sedan på **Lägg till**.



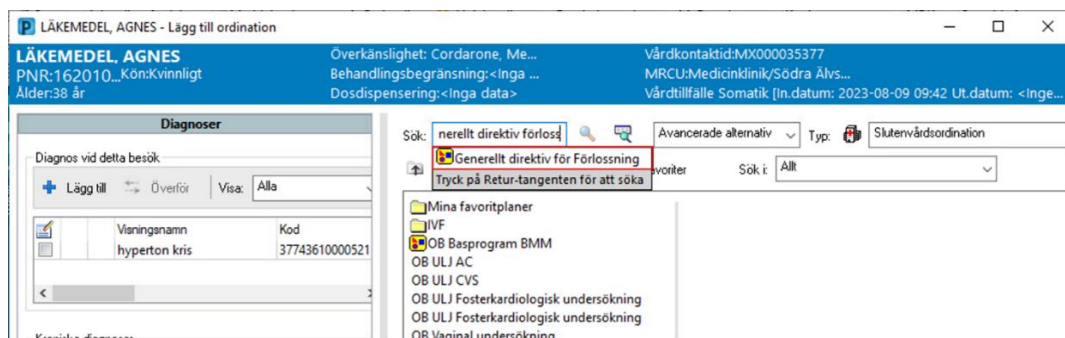
Figur 1. 1: Ordinationer. 2: Lägg till.

2. Sök upp ett Generellt direktiv i sökfältet, se bildexempel.



Figur 2. Sökfält.

3. Välj valfri ordinationsplan tillhörande ett Generellt direktiv.

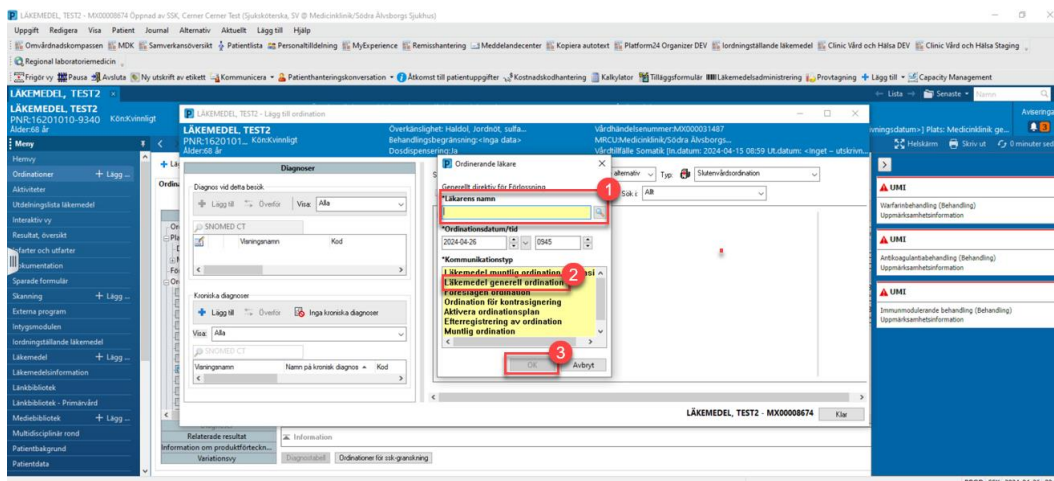


Figur 3. Val av Generellt direktiv.

Information:

- Generellt direktiv för Förlossning är endast ett exempel på ett generellt direktiv.

4. Fönster för Ordinerande läkare visas. Fyll i ordinerande läkare och välj kommunikationstyp Läkemedel generell ordination. Klicka sedan på OK.

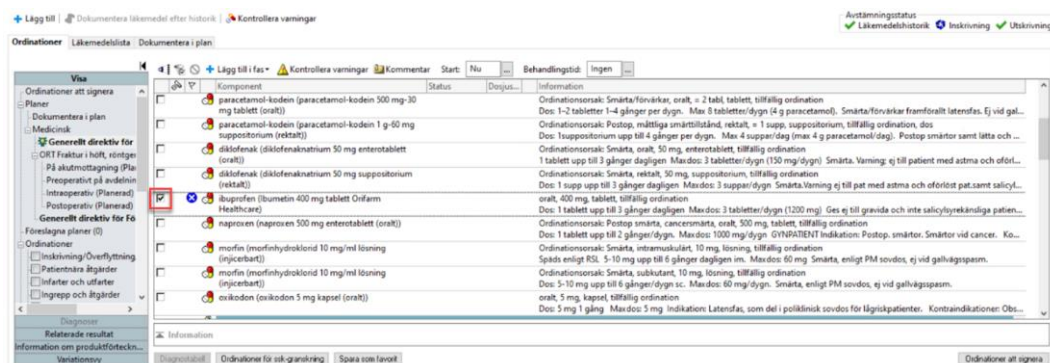


Figur 4. Fönstret Ordinerande läkare. **1:** Namn på läkare. **2:** Kommunikationstyp Läkemedel generell ordination. **3:** OK.

Information:

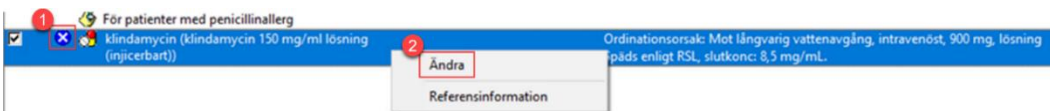
- Kommunikationstypen Läkemedel generell ordination kommer inte att skickas för kontrasignering till angiven läkare. För generella ordinationer anges den läkare som är utsedd som ansvarig för generella direktiv på enheten.

5. Markera de läkemedlen i Generellt direktiv som ska ordineras genom att klicka i rutorna till vänster.



Figur 5. Val av läkemedel.

6. Högerklicka på de läkemedlen som saknar obligatorisk information (visas med blå, rund ikon med vitt kryss intill läkemedlet) och klicka sedan på **Ändra** för att fylla i de ordinationsdetaljer som saknas.



Figur 6. **1:** Uppgift saknas. **2:** Ändra.

Information:



- Gult fält indikerar att fältet är obligatoriskt
- Blå, rund ikon med vitt kryss indikerar att obligatorisk information saknas för ordinationen

7. För de fall där det behöver läggas till en baslösning till en infusion, klicka på ikonerna under baslösning.

Baslösning	Påsvolym	Hastighet	Infusionstid	
Tillsats	Tillsatsdos	Justerad hastighet	Administrerar	Frekvens
oxycotin 8,3 mikrog/ml lösning (injicerbart) 2 mL				Tillsats i varje påse
Infusionsvolym				

Figur 7. Baslösning.

8. Sök upp önskad baslösning i sökfältet. Välj baslösningen i listan och klicka sedan på **Klar**.

Sök: glukos

Sök i:

- Glukos 100 mg/ml med Elektrolyter (Glucose-Na-K Baxter 100 mg/ml) lösning (intravenöst)
- Glukos 100 mg/ml med Elektrolyter (Glucose-Na-K Baxter 100 mg/ml) lösning (intravenöst) (intravenöst, ...)
- Glukos 100 mg/ml med Elektrolyter (Glukosel) lösning (intravenöst)
- Glukos 100 mg/ml med Elektrolyter (Glukosel) lösning (intravenöst) (intravenöst, mL, lösning)
- Glukos Braun 25 mg/ml buffrad 25 mg/ml infusionsvätska, lösning B. Braun Medical AB
- Glukos Braun 50 mg/ml buffrad 50 mg/ml infusionsvätska, lösning B. Braun Medical AB
- Glukos Braun 50 mg/ml med Na40 + K20 50 mg/ml infusionsvätska, lösning B. Braun Medical AB
- Glukosel infusionsvätska, lösning B. Braun Medical AB

Tryck på Retur-tangenten för att söka

LÄKEMEDEL, AGNES - MX00008935 **Klar**

Figur 8. 1: Sökfält. 2: Klar.

9. Fyll i obligatoriska ordinationsdetaljer under både **Information om kontinuerlig infusion** samt **Information**.

Baslösning	Påsvolym	Hastighet	Infusionstid	
Glukos 100 mg/ml med Elektrolyter (Glukosel) lösning (intravenöst) mL				
Tillsats	Tillsatsdos	Justerad hastighet	Administrerar	Frekvens
oxycotin 8,3 mikrog/ml lösning (injicerbart)	2 mL			Tillsats i varje påse
Infusionsvolym	mL			

Vikt:

Kroppytans area:

Information om oxytocin 8,3 mikrog/ml lösning (injicerbart) 2 mL + Glukos 100 mg/ml med Elektrolyter (Glukosel) lösning (intravenöst) 100 mL

Baslösnings	Påsvolym	Hastighet	Infusionsstid
Glukos 100 mg/ml med Elektrolyter (Glukosel) lösning (intravenöst)	100 mL	10 mL/h	10 h
Tillsats	Justerad hastighet	Administrerar	Frekvens
oxytocin 8,3 mikrog/ml lösning (injicerbart)	2 mL		Tillsats i varje påse
Infusionsvolym	100 mL		

Figur 9. 1: Information. 2: Information om kontinuerlig infusion.

Information om oxytocin 8,3 mikrog/ml lösning (injicerbart) 2 mL + Glukos 100 mg/ml med Elektrolyter (Glukosel) lösning (intravenöst) 100 mL

Styrka färdigpadd lösning:

*Administreringsväg: intravenöst

Första dos omedelbart:

Administreringstillfällen:

*Ordnationsorsak:

*Läkemedelsform: lösning

Insättning:

Behandlingstid:

Ordinationer för sk-granskning Spåa som favorit Ordinationer att signera

10. När läkemedel som ska ordinerats valts och samtliga obligatoriska fält fyllts i. Välj **Ordinationer att signera** för att gå vidare till signering.



Figur 10. Knappen Ordinationer att signera.

11. Läkemedel som ska Signeras visas. Klicka på Signera.

Lägg till Dokumentera läkemedel efter historik Kontrollera varningar

Avstämningstatus Läkemedelshistorik Inskrivning Utskrivning

Ordinationer Läkemedelslista Dokumentera i plan

Ordinationer att signera

Ordinationsnamn	Status	Start	Information
Generellt direktiv fö... Fåberjäd ...			registrerar 1 ordinationer
Medicinsklinik gemensam Vårdhändelsenummer:MX000031487		Inskrivnings: 2024-04-15 08:59	
paracetamol-koden (paracetamol-koden ...)	Ordinera	2024-04-26 09:52	Ordnationsorsak: Postop, måttliga smärttillstånd, rektal, paracetamol = 1 supp, suppostonium, tillfällig ordination. Avslutas: 2024-04-26 09:52 Dos: 1suppostonium upp till 4 gånger per dygn. Max 4 suppar/dag (max 4 g paracetamol/dag). Postop smärtor samt lätta och måttliga smärttillstånd. Ej v...

Information

Signera

Figur 11. 1: Läkemedel att signera. 2: Knappen Signera.

12. Efter Signering, uppdatera sidan genom att klicka på Uppdatera uppe till höger.

komponent Status Dosjus... Information

Bearbeta. Uppdatera.

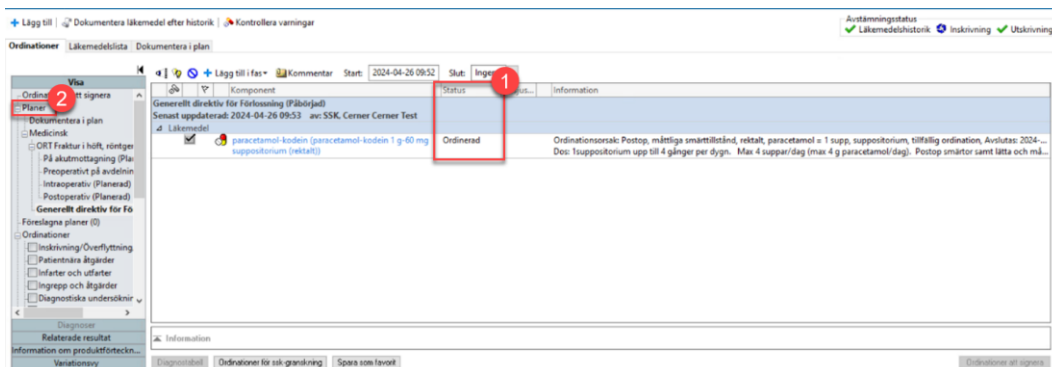
slutskrift Capacity Management Dokument Visningsprogram för vårdhändelseplatshistorik

Vårdkontaktid:MX000036128
MRU:akutiklinik/Södra Alvsborgs Sjukhus
Akutsjukvård [In.datum:2023-09-22 09:41, Ut.datum:<inget - utskrivningsdatum>]

Helskärm Skriv ut 24 minuter sedan

Figur 12. Uppdatera.

13. Efter uppdatering visas läkemedlen som valts i ordinationsplanen med status **Ordinerad**. Läkemedel som ordineras från en ordinationsplan visas under **Planer** i den grå vänstra menyn (Under sektionen **Visa**)



Figur 13. 1: Status Ordinerad. 2: Planer.

Information:



- Notering: beakta rutan kliniskt beslutstöd om eventuella interaktioner eller allergier finns för de ordinationer som signerar från generella direktiv.