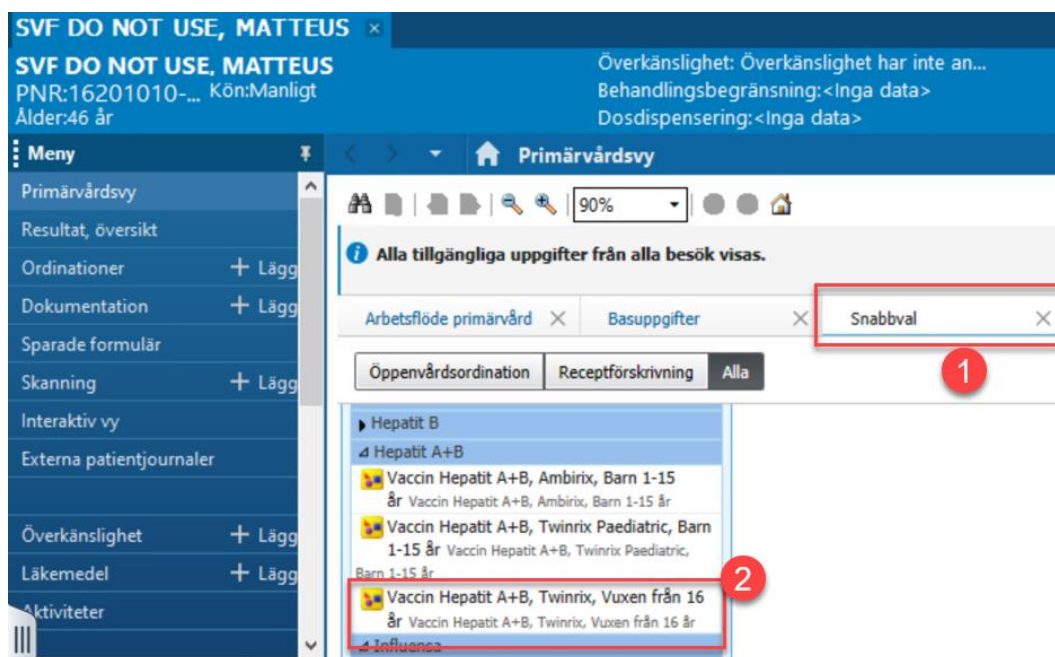


# Utbildning Millennium

## Recurring meds

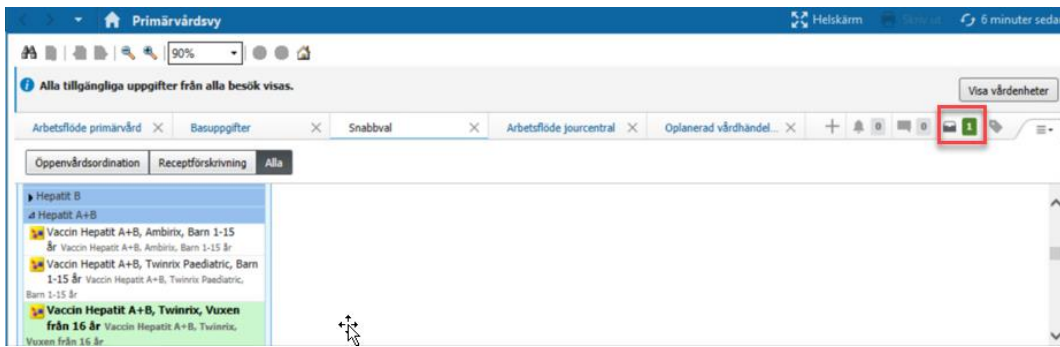
Recurring meds är läkemedel som ges återkommande eller i en serie, till exempel grundimmunisering av ett vaccin. Ordinationen ger förslag på datum när nästa vaccinering skall ske.

1. Öppna patientens journal och navigera till arbetsflödet **Snabbval**.  
Ordinationer finns också tillgängliga att söka fram i **Ny ordination**.
2. I snabbordinationer, välj en ordinationsplan. I exemplet väljs Vaccin Hepatit A+B, Twinrix, Vuxen 16 år.



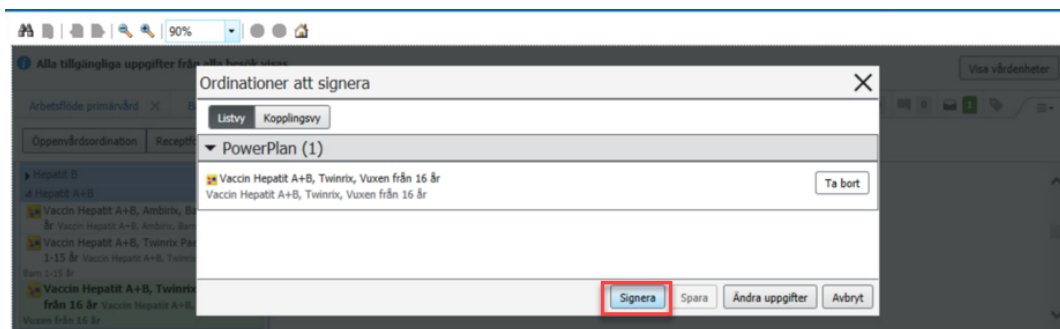
Figur 1. **1:** Välj Snabbval, **2:** Välj aktuell ordinationsplan.

3. Vald ordinationsplan blir markerad och läggs i rutan Ordinationer att signera.  
Klicka på inkorgen för Ordinationer att signera.



Figur 2. Inkorg för Ordinationer att signera.

4. Fönster för Ordinationer att signera visas. Klicka på Signera.



Figur 3. Signera vald ordination.

5. Granska detaljerna i fönstret Lägg till plan. Kolla så att datumen är inställda för en administrering Beställ nu och en Beställ för framtida besök. Klicka OK.

SVF DO NOT USE, MATTEUS – Lägg till plan

**Vaccin Hepatit A-B, Twinrix, Vuxen från 16 år**

Välj besök och starttid

Bekräfta startdatum/tid för Initial Administration

2023-12-19 1525

Bekräfta fasåtgärd

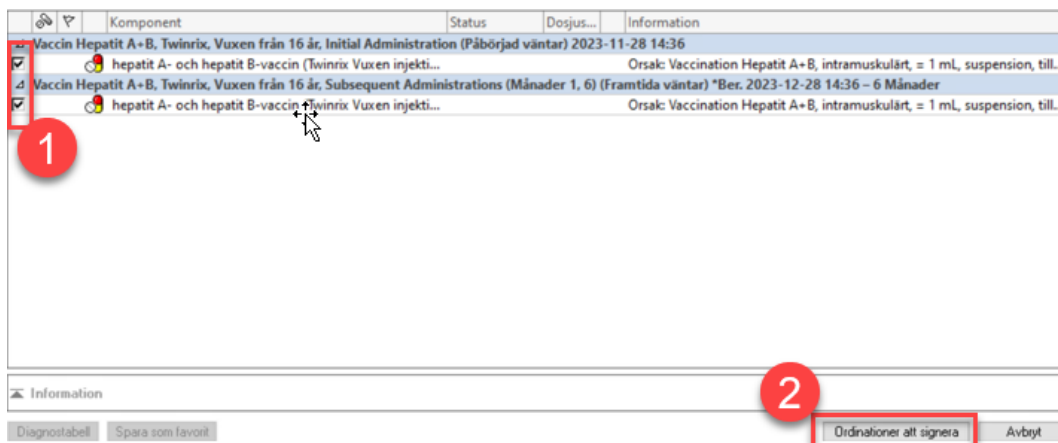
Fas	Startdatum/tid	Åtgärd
Initial Administration	2023-12-19 15:25	Beställ nu
Subsequent Administrations (Månader 1, 6)	*Ber. 2024-01-19 15:25	Beställ för framtida besök
Months 1	*Ber. 2024-01-19 15:25	Beställ för framtida besök
Months 6	*Ber. 2024-06-19 15:25	Beställ för framtida besök

SVF DO NOT USE, MATTEUS – MX00009532

OK Avbryt

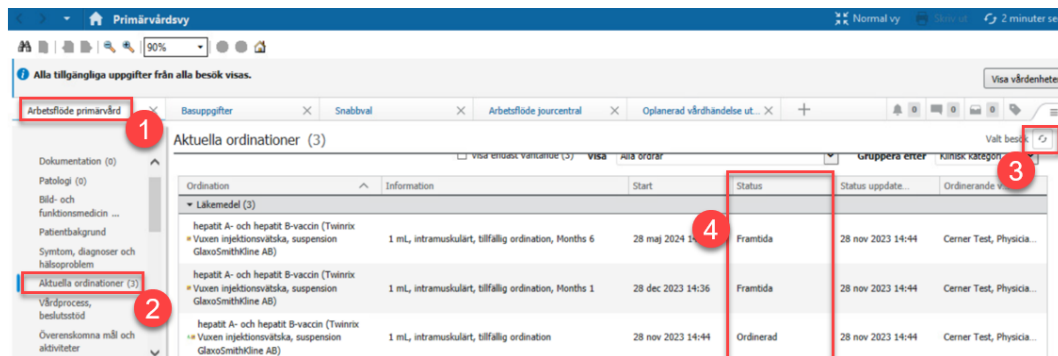
Figur 4. Lägg till plan. 1: Beställ nu samt Beställ för framtida besök. 2: OK.

6. Säkerställ att ordinationen är markerad, Klicka på Ordinationer att signera.



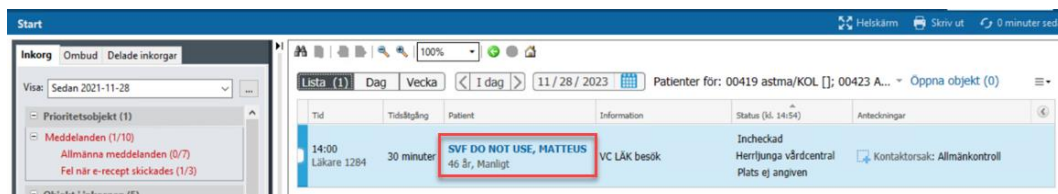
Figur 5. Ordinationer att signera. **1:** Markera ordinationer, **2:** Klicka på Ordinationer att signera.

7. Navigera till komponenten **Aktuella ordinationer** i ditt arbetsflöde. Uppdatera komponenten. Säkerställ att tidigare utförda ordinationer finns med i listan med korrekt Status: Ordinerad och/eller Framtida.



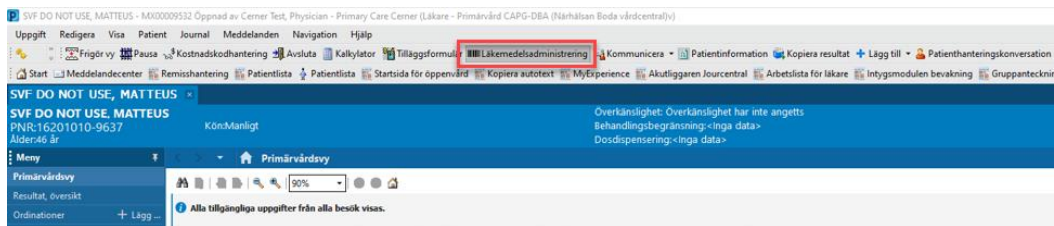
Figur 6. Aktuella ordinationer. **1:** Valförteckning Primärvård, **2:** Valförteckning Aktuella ordinationer, **3:** Uppdatera vyn, **4:** Kontrollera Status.

8. Öppna den patientjournal som vaccinationen ordinerats till genom att klicka på patientens namn.



Figur 7. Klicka på aktuell patient.

9. I patientens journal, klicka på Läkemedelsadministrering i verktygsfältet.



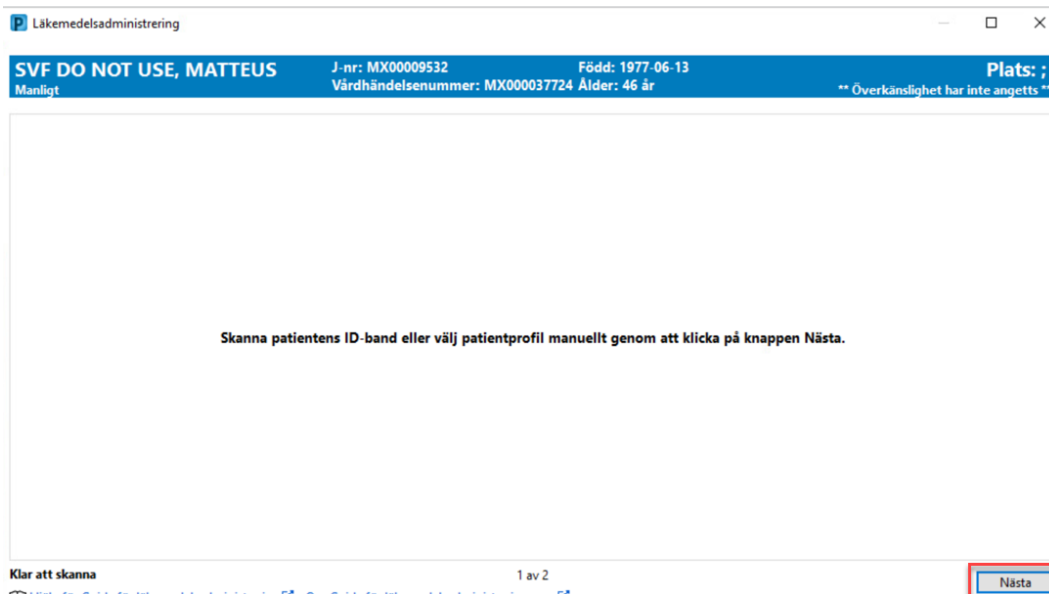
Figur 8. Klicka på Läkemedelsadministrering i verktygsfältet.

!

**Viktigt:**

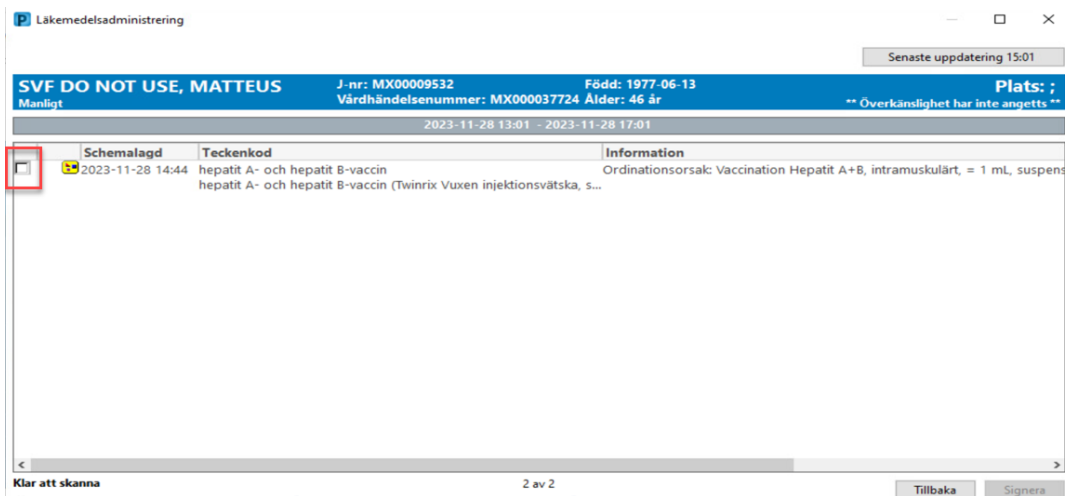
- Om vaccination ska ges, använd Läkemedelsadministrering i verktygsfältet.
- Om ett läkemedel ska administreras, använd Patientuppgiftslistan (Aktiviteter).

10. Ett nytt fönster med Läkemedelsadministrering visas. Klicka på Nästa och kringgå identifiering av patient via skanning om streckodsläsare ej finns tillgänglig att använda och manuell inmatning av uppgifter.



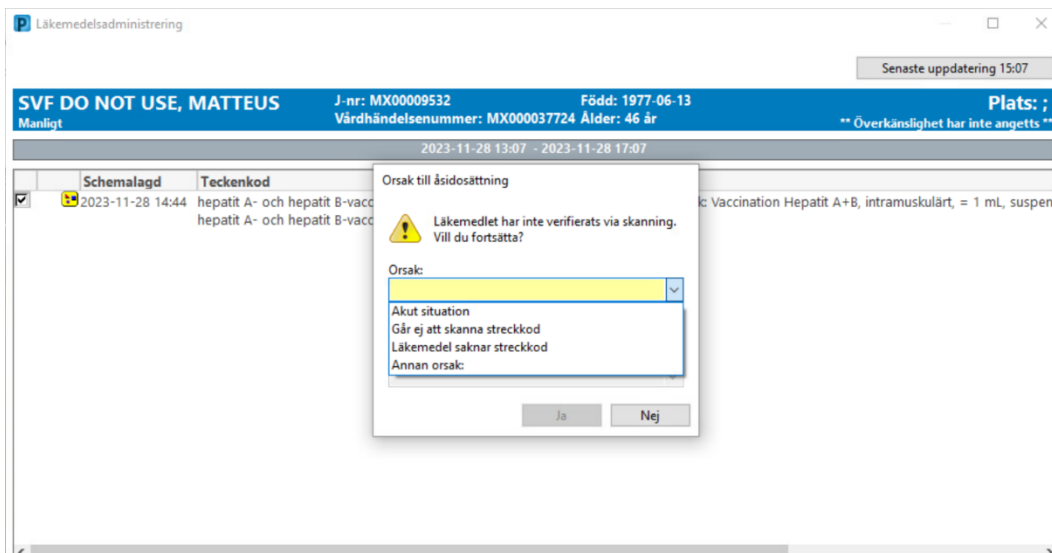
Figur 9. Klicka på Nästa i fönstret Läkemedelsadministrering.

11. Fönstret Läkemedelsadministrering öppnas med vaccinationen tillgänglig i listan. Markera vaccinationen.



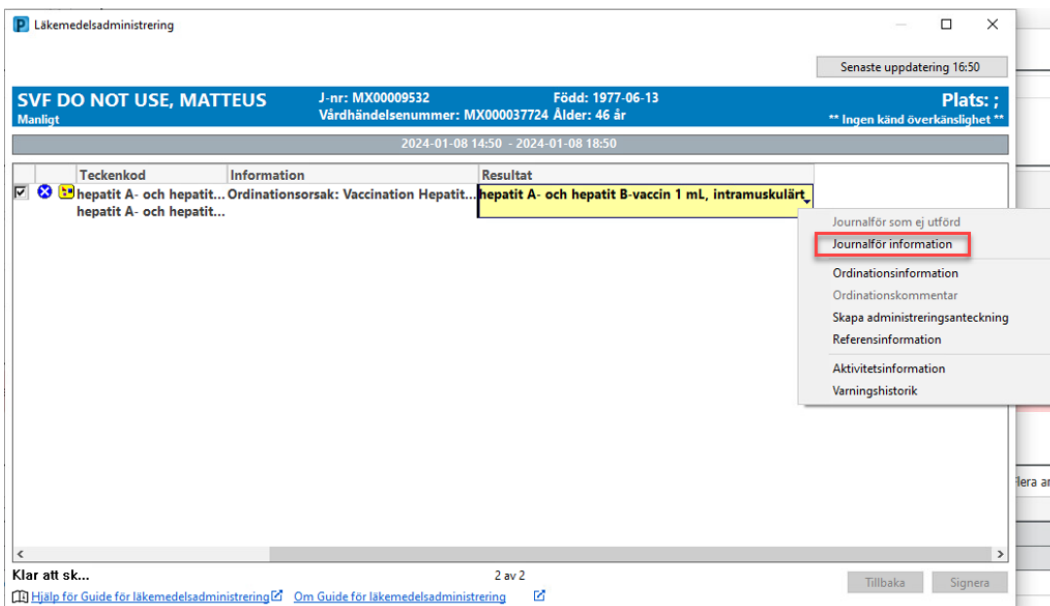
Figur 10. Fönstret Läkemedelsadministrering med ordinationen tillagd.

12. Ange valfri Orsak till åsidosättning om du inte har kunnat skanna patientens armband. För primärvårdens vårdkontakter klicka på nästa.



Figur 11. Välj Orsak till åsidosättning.

13. Klicka på vaccinationen för att journalföra/administrera vaccinet, alternativt högerklicka och välj Journalför information.



Figur 12. Fönstret Läkemedelsadministrering med Journalför information markerad.

14. Fönstret Journalföring för öppnas. Fyll i obligatoriska uppgifter och klicka på OK. Klicka på Signera. Administrationen signeras och fönstret stängs.

Journalföring för: SVF DO NOT USE, MATTEUS

**hepatit A- och hepatit B-vaccin (Twinrix Vuxen injektionsvätska, suspension GlaxoSmithKline AB)**  
 Ordinationsorsak: Vaccination Hepatit A+B, intramuskulärt, = 1 mL, suspension, tillfällig ordination, Avslutas:  
 2023-11-28 14:44

\*Utförd datum/tid: 2023-11-28 1509

\*Utförd av: Cerner Test, Sjuksköterska primärvård Cerr

Kontrasignerad av:

\*Partnr (batch/LOT):

\*Tillverkare:

\*Utgångsdatum:

\*hepatit A- och hepatit B-vaccin: 1 mL Volym: 0 ml

\*Administreringsväg: intramuskulärt Administreringsställe:

Totalvolym: 1 Infusionstid: 0

OK Avbryt

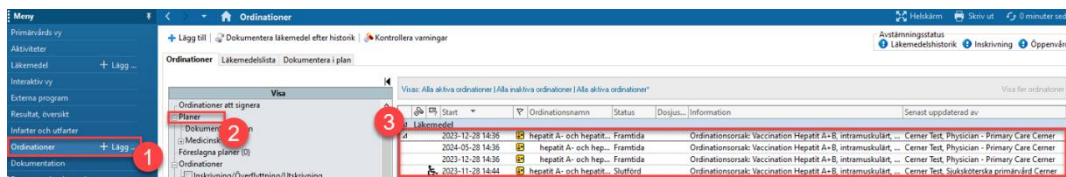
Figur 13. Fyll i obligatorisk information i fönstret Journalföring för.

15. Gå till komponenten **Aktuella ordinationer** i ditt arbetsflöde. Säkerställ att den administrerade vaccinationsordinationen har status Slutförd och att den framtida ordinationen fortsatt indikeras med status Framtida.

Ordination	Information	Datum	Status	Status uppdaterad	Ordinerande vårdpersonal
* Läkemedel (2)					
* hepatit A- och hepatit B-vaccin (Twinrix Vuxen injektionsvätska, suspension GlaxoSmithKline AB)	1 mL, intramuskulärt, 0,5mL ordination, Plan 1	28 maj 2024 14:30	Framtida	28 nov 2023 14:44	Cerner Test, Physician - Primary Care Cer.
* hepatit A- och hepatit B-vaccin (Twinrix Vuxen injektionsvätska, suspension GlaxoSmithKline AB)	1 mL, intramuskulärt, 0,5mL ordination, Plan 1	28 maj 2023 14:30	Framtida	28 nov 2023 14:44	Cerner Test, Physician - Primary Care Cer.
* hepatit A- och hepatit B-vaccin (Twinrix Vuxen injektionsvätska, suspension GlaxoSmithKline AB)	1 mL, intramuskulärt, 0,5mL ordination	28 nov 2023 14:44	Slutförd	28 nov 2023 15:12	Cerner Test, Physician - Primary Care Cer.

Figur 14. Arbetsflöde Primärvård. **1:** Välj Aktuella ordinationer, **2:** Arbetsflöde primärvård, **3:** Status.

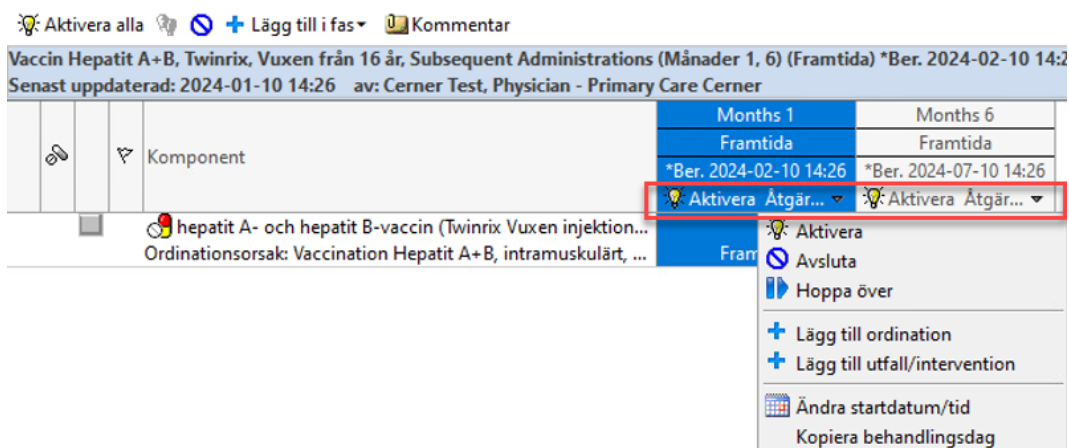
16. För att administrera dos 2, navigera till Ordinationer i **Blå Meny** till vänster. I fliken Ordinationer under Planer, navigera till den framtida ordinationen som lagts och klicka på den.



Figur 15. Ordinationer, 1: Välj Ordinationer, 2: Välj Planer, 3: Alla aktiva ordinationer.

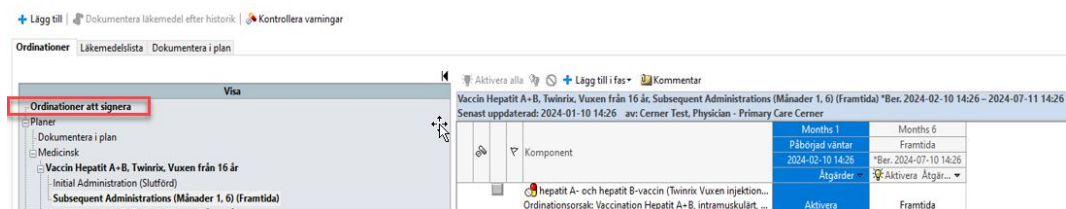
17. Den första administrerade vaccinationsdosen står som Slutförd i kolumnen Status och den andra dosen som Framtida.

18. I rullgardningsmenyn Åtgärder välj Aktivera samt ändra datum och tid.



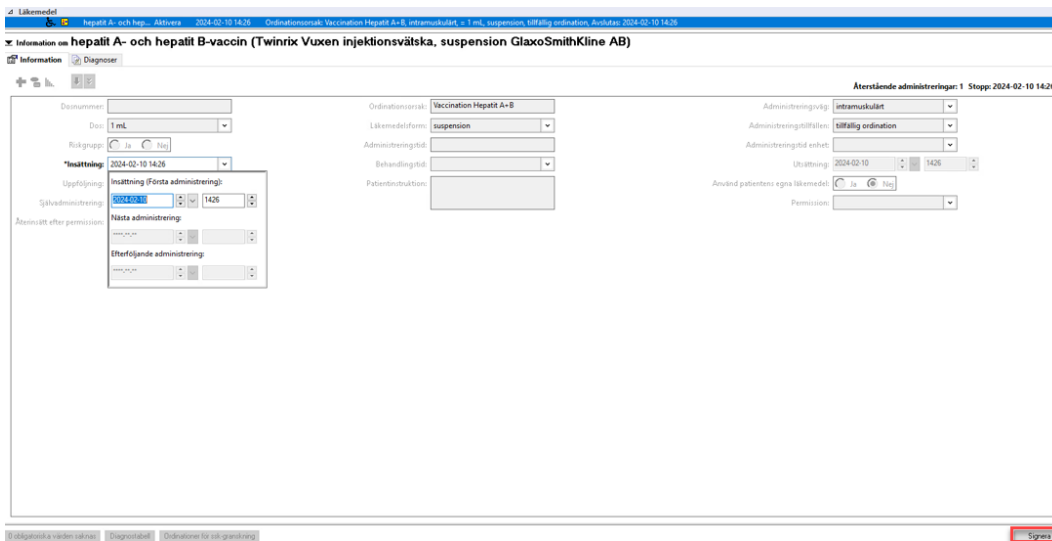
Figur 16. Aktivera den framtida dosen.

19. Klicka på Ordinationer att signera.



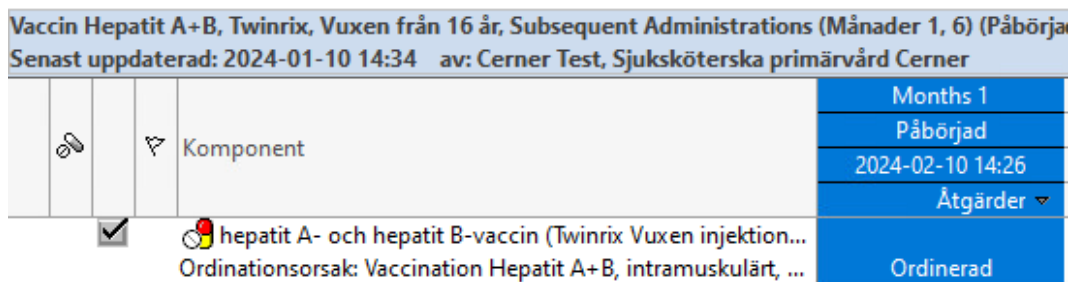
Figur 17. Välj Ordinationer att signera.

20. Ändra till nuvarande dag och tid. Klicka på Signera.



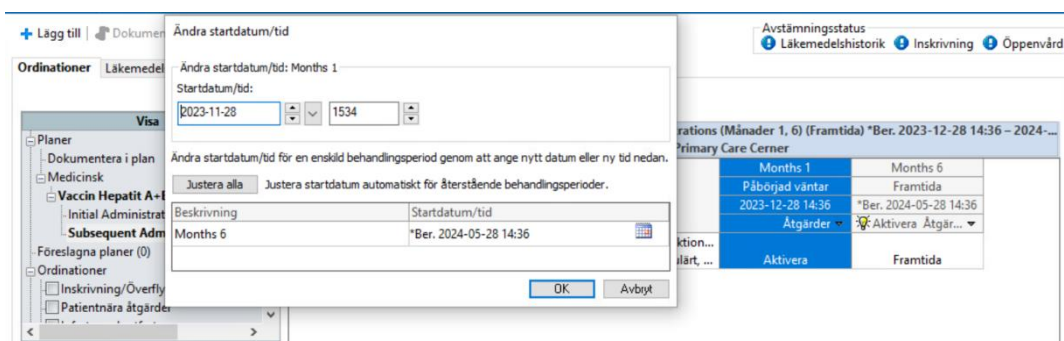
Figur 18. Ändring av dag och tid.

21. Ordinationen har nu aktiverats och signerats.



Figur 19. Dosen är aktiverad och signerad.

22. Ändra startdatum/tid och klicka OK.



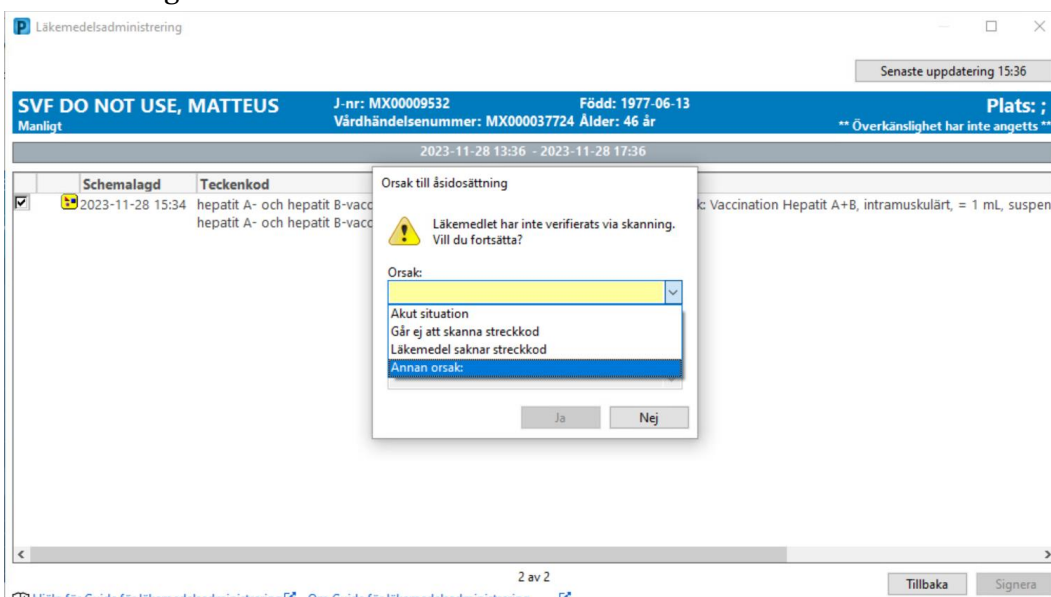
Figur 20. Ändra startdatum/tid.

23. Gå åter igen till Läkemedelsadministrering i verktygsfältet. Klicka på Nästa och kringgå identifiering av patient via skanning om streckodsläsare ej finns tillgänglig att använda och manuell inmatning av uppgifter genomförs.



Figur 21. Fönstret Läkemedelsadministrering.

Fönstret Läkemedelsadministrering öppnas med vaccinationen tillgänglig i listan. Bocka i vaccinationen och ange valfri Orsak till åsidosättning.



Figur 22. Välj Orsak till åsidosättning.

24. Dubbelklicka för att journalföra/administrera vaccinet, alternativt högerklicka och välj Journalför information. Fyll i obligatoriska fält. Klicka på OK.

Journalföring för: SVF DO NOT USE, MATTEUS

hepatit A- och hepatit B-vaccin (Twinrix Vuxen injektionsvätska, suspension GlaxoSmithKline AB)  
 Ordinationsorsak: Vaccination Hepatit A+B, intramuskulärt, = 1 mL, suspension, tillfällig ordination, Avslutas: 2023-11-28 15:34

\*Utförd av: Cerner Test, Sjuksköterska primärvård Cern  
 Kontrasignerad av:

\*Partin (batch/LOT):  
 \*Tillverkare:  
 \*Utgångsdatum:

\*hepatit A- och hepatit B-vaccin: 1 mL Volym: 0 ml  
 \*Administreringsväg: intramuskulärt Administreringsställe:  
 Totalvolym: 1 Infusionstid: 0

OK Avbryt

Figur 23. Fyll i obligatorisk information.

25. Klicka på Signera.

Läkemedelsadministrering

SVF DO NOT USE, MATTEUS J-nr: MX00009532 Född: 1977-06-13 Plats: ;  
 Manligt Vårdhändelsenummer: MX000037724 Ålder: 46 år \*\* Överkänslighet har inte angetts \*\*

Schemalagd	Teckenkod	Information	Resultat
2023-11-28 15:34	hepatit A- och hepatit...	Ordinationsorsak: Vaccination Hepatit... hepatit A- och hepatit...	hepatit A- och hepatit B-vaccin 1 mL, intramuskulärt

Klar att sk... 2 av 2 Tillbaka Signera

Figur 24. Signera ordination.

26. Gå till komponenten **Aktuella ordinationer** i ditt arbetsflöde. Säkerställ att den administrerade vaccinationsordinationen har status Slutförd.

The screenshot shows a web application interface for a primary care clinic. The main content area is titled 'Aktuella ordinationer (3)'. It contains a table with two rows of prescription data. The second row is highlighted with a red rectangular box, and the status 'Slutförd' in that row is also highlighted with a red box.

Medicering	Dosering	Start	Status	Utlöst	Diagnostik
hepatit A- och hepatit B-vaccin (Twinrix Vuxen injektionsvätska, suspension GlaxoSmithKline AB)	1 mL, intramuskulärt, tillfällig ordination, Months 6	28 maj 2024...	Framtida	28 nov 2023...	Cerner Test,...
hepatit A- och hepatit B-vaccin (Twinrix Vuxen injektionsvätska, suspension GlaxoSmithKline AB)	1 mL, intramuskulärt, tillfällig ordination, Months 1	28 nov 2023...	Slutförd	28 nov 2023...	Cerner Test,...

Figur 25. Vy över Aktuella ordinationer där den administrerade dosen har status Slutförd.