



Utbildning Millennium

Ingrepp och åtgärder

I Journalen **PowerChart** återfinns information kring ingrepp och åtgärder som patienten genomgått på två ställen, i komponent **Ingrepp och åtgärder** i ditt arbetsflöde och som del av **Patientbakgrund**. Ingrepp och åtgärder registreras i Journalen **PowerChart** med två typer:

- Detta besök och/eller
- Historik.

Ingrepp och åtgärder med typ Historik visas i Patientbakgrund och i komponenten Ingrepp och åtgärder i ditt arbetsflöde på alla kommande vårdhändelser.

Ingrepp och åtgärder med typ Detta besök visas endast i komponent Ingrepp och åtgärder i ditt arbetsflöde. Dessa kopplas till den aktuella vårdhändelsen men syns även på kommande vårdhändelser under rubriken Tidigare åtgärder av typen Detta besök.

Komponent Ingrepp och åtgärder i ditt arbetsflöde

I ditt arbetsflöde finns komponenten **Ingrepp och åtgärder**. Här ser du ingrepp/åtgärder som patienten genomgått, både de av typ Detta besök (kopplade till aktuell vårdhändelse) samt de av typen Historik.

I listan visas ingrepp/åtgärder med typen Detta besök överst och de av typen Historik nedanför. Längst ner visas de åtgärder som markerats som Detta besök under tidigare vårdhändelser.

Ingrepp och åtgärder

Åtgärdsnamn	Utförande vårdpersonal	Åtgärdsdatum	Typ av åtgärd	Statusåtgärd
Benbiopsi i axel eller överarm - Öppen	Physician - General Surgery, Cerner Cerner Test	2024-04-26	Detta besök	...
Strikturplastik i kolon	Physician - General Surgery, Cerner Cerner Test	2024-04-25	Historik	
Öppen operation av lumsbräck med excision av bräcksäck (Höger)	--	2006	Historik	
▼ Tidigare åtgärder av typen Detta besök				
Resektion av bröstörtel	Physician - General Surgery, Cerner Cerner Test	2024-04-26		

Granskning slutförd Apr 26, 2024 13:47 av Physician - General Surgery, Cerner Cerner Test Markera som granskad

Figur 1. **1:** Lista med ingrepp och åtgärder. **2:** Typ av åtgärd där Detta besök visas överst. **3:** Lista över tidigare åtgärder av typen Detta besök.

Mer detaljer kring respektive åtgärd hittas genom att klicka på aktuell rad, då öppnas detaljerad vy till höger.

Ingrepp och åtgärder

Åtgärdsnamn	Utförande vårdpersonal	Åtgärdsdatum	Ändra
Benbiopsi i axel eller överarm - Öppen (Höger)	Physician - General Surgery, Cerner Cerner Test	2024-04-26	1
Strikturplastik i kolon	Physician - General Surgery, Cerner Cerner Test	2024-04-25	
Öppen operation av lumsbräck med excision av bräcksäck (Höger)	--	2006	
▶ Tidigare åtgärder av typen Detta besök			

Granskning slutförd Apr 26, 2024 13:47 av Physician

Implantat

Implantationsdatum	Beskrivning	Explantationsdatum	Typ	Material	Lokalisation
▼ Aktiva					

Benbiopsi i axel eller överarm - Öppen

NBA32

Detta besök Historik

Evil

Benbiopsi i axel eller överarm - Öppen (NBA32)

Åtgärdsdatum: 2024-04-26 Vårdinrättning: Södra Älvsborgs Sjukhus

Lateralitet: Höger Prioritet: ..

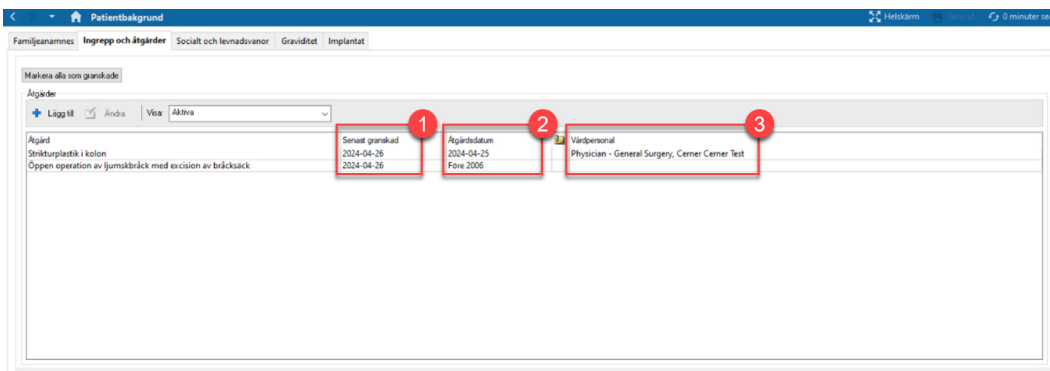
Figur 2. **1:** Markerad rad i lista. **2:** Detaljerad vy.

Den detaljerade vyn innehåller följande information:

- Åtgärdsnamn
- Typ
- KVÅ-kod
- Åtgärdsdatum
- Vårdinrättning
- Lateralitet
- Prioritet
- Senast granskad
- Kopplad diagnos (detta besök)
- Vårdpersonal med befintlig patientrelation
- Uppdaterad av

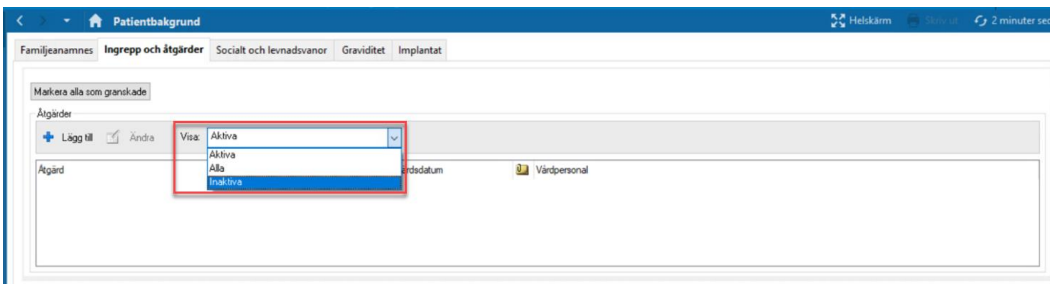
Ingrepp och åtgärder i Patientbakgrund

I Patientbakgrund som nås via **Blå meny** ingår Ingrepp och åtgärder som en flik. Här ser du ingrepp/åtgärder som patienten genomgått tidigare av typ Historik. I listan visas av vem och när åtgärden utfördes och när den granskades senast.

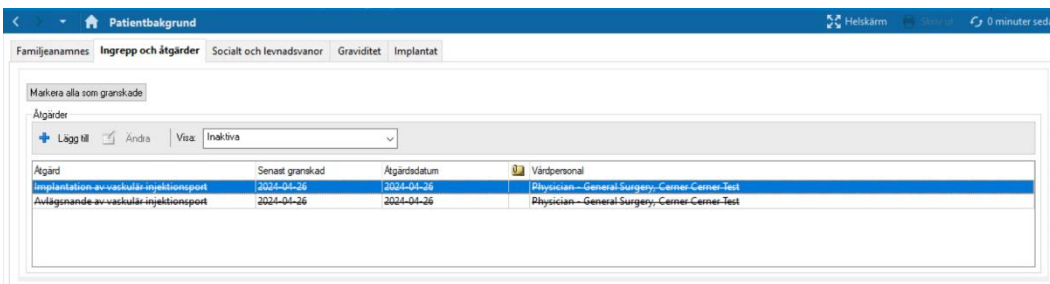


Figur 3. Ingrepp och åtgärder i Patientbakgrund. **1:** Information om senast granskad. **2:** Åtgärdsdatum. **3:** Vårdpersonal som utfört åtgärd.

Du kan ändra filter så att även inaktiva ingrepp/åtgärder visas genom att välja alternativet Inaktiva i rullgardinsmenyn Visa.



Figur 4. Filtreringsalternativ i rullgardinsmenyn Visa.



Figur 5. Inaktiva ingrepp/åtgärder.