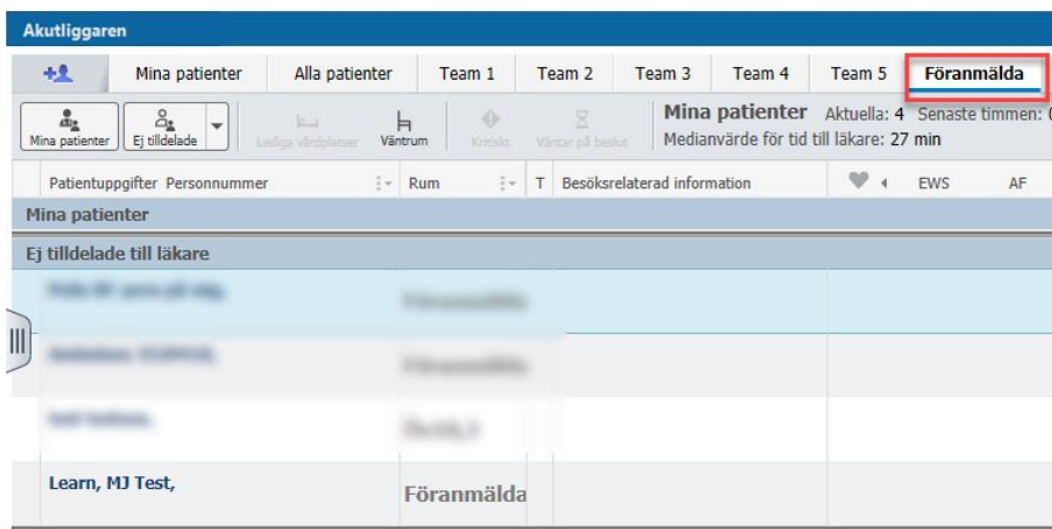


# Utbildning Millennium

## Koppla föranmälan till patient

När patienten är registrerad kan du koppla eventuell föranmälan till patienten.

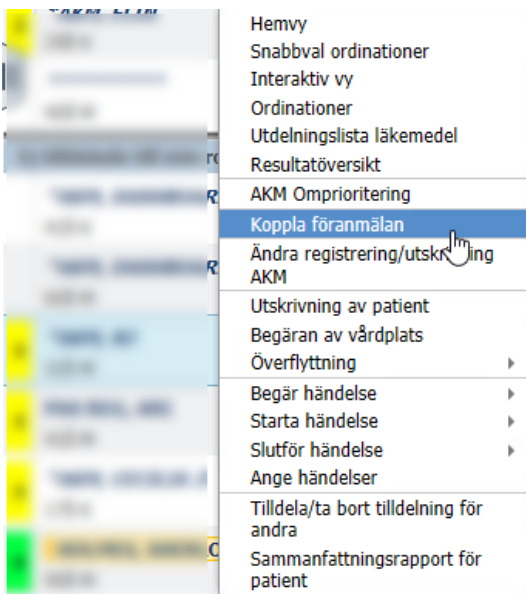
1. Välj fliken **Föranmälda** i **Akutliggaren** för att hitta alla föranmälda patienten om du vill skapa dig en bild över vilka patienter som är på väg till akutmottagningen. Föranmälda patienter syns även under fliken **Alla patienter**.



Akutliggaren								
Mina patienter		Alla patienter	Team 1	Team 2	Team 3	Team 4	Team 5	<b>Föranmälda</b>
Mina patienter	Ej tilldelade	Lediga vårdplatser	Väntrum	Kviskt	Väntar på besök	Mina patienter		Aktuella: 4 Senaste timmen: 0
Patientuppgifter	Personnummer	Rum	T	Besöksrelaterad information		♥	EWS	AF
<b>Mina patienter</b>								
<b>Ej tilldelade till läkare</b>								
Learn, MJ Test,		Föranmälda						

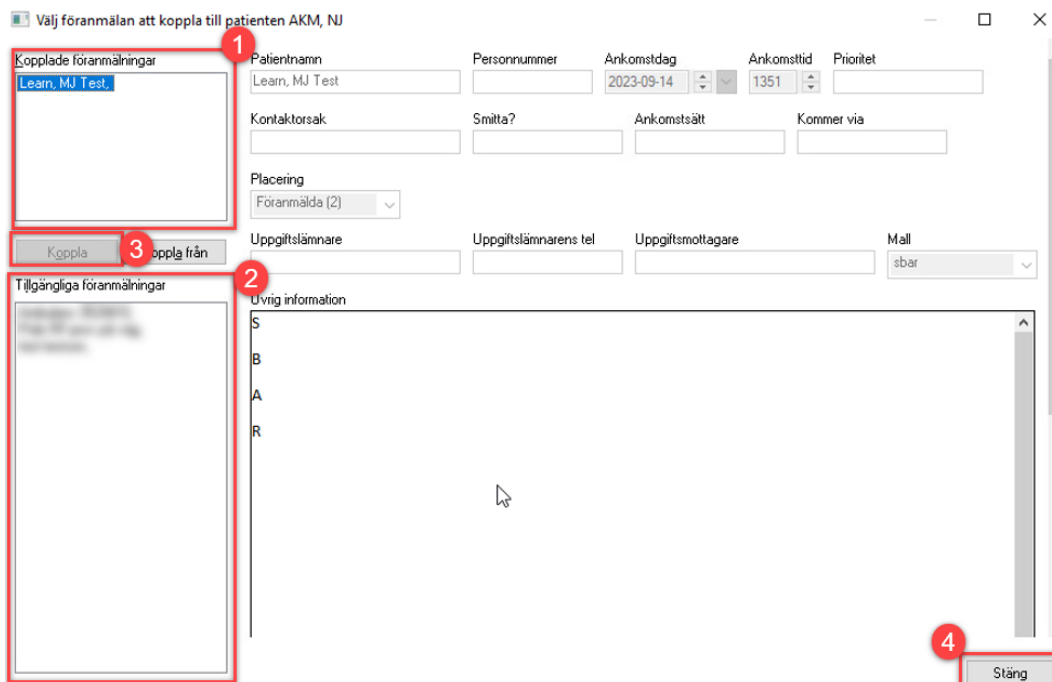
Figur 1. Lista över föranmälda patienter

2. Återgå därefter till listan som innehåller **Alla patienter**. Leta upp den registrerade patienten och högerklicka på patientens namn samt välj **Koppla föranmälan**.



Figur 2. Koppla föransökan till patient

3. I fönstret Välj föransökan att koppla till patienten välj bland Tillgängliga föransökningar, klicka på Koppla för att koppla föransökan till patienten och klicka sedan på Stäng.



Figur 3. Koppla föransökan till patient. **1:** Kopplade föransökningar. **2:** Tillgängliga föransökningar. **3:** Koppla. **4:** Stäng.

**Information:**

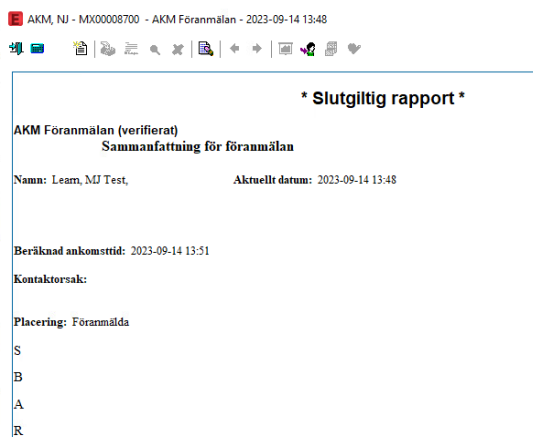
- Skulle föransmälan kopplas mot fel registrerad patient och du vill ta bort föransmälan från en patient är förfarandet likadant men du markerar då i stället den Kopplade föransmälan du vill koppla från och klickar på Koppla från.

4. För att läsa dokumenterad Föransmälan klicka på formulär ikonen i kolumnen Patientuppgifter.



Figur 4. Öppna dokumenterad Föransmälan för patient.

Formulär för föransmälld patient öppnas.



Figur 5. Formulär för föransmälld patient.

**Information:**

- En föransmälan försvinner automatiskt efter en vecka om den inte kopplas mot patient.
- SBAR-rapporten delas inte till andra delar av systemet utan återfinns endast i föransmälan.