

Utbildning Millennium

Överrapportering med I-PASS

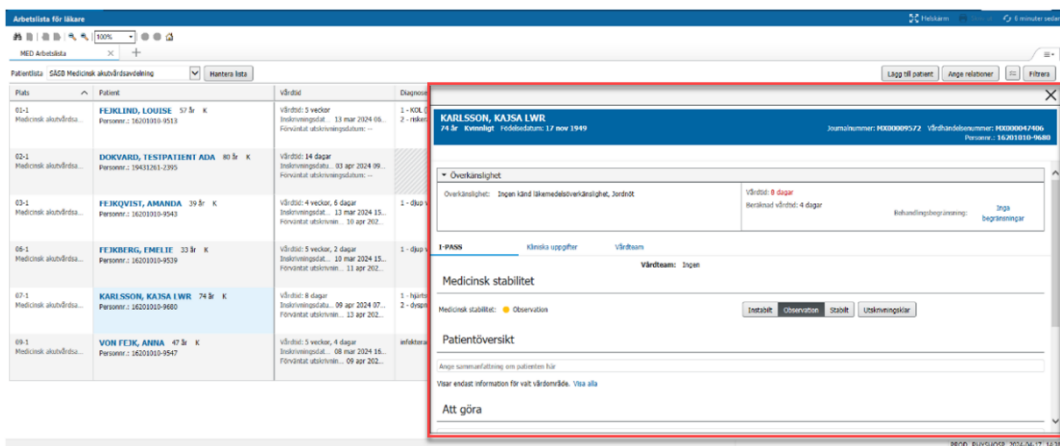
I-PASS (Illness severity, Patient summary, Action list, Situation planning, Synthesis) är ett hjälpmedel vid överrapportering och används främst av läkare. Här kan överrapporterande läkare uppdatera Medicinsk stabilitet, dokumentera en sammanfattning av Patientöversikt, Att göra, samt För kännedom och handlingsplan. Man ser även en sammanställd översikt under Kliniska uppgifter som hämtas från övriga delar av journalen.

1. Inloggad i **PowerChart**, klicka på Arbetslista för läkare uppe till vänster i verktygsfältet. Arbetslistan öppnas. Välj din patient och klicka bredvid patientens namn i samma ruta.

Plats	Patient	Vårdtid	Diagnoser	Medicinsk stabilitet	EWS	Behandlings...	Smittrisk	Kommenta...	S...	R...
01-1 Medicinsk akut...	FEJKLIND, LOUISE 57 år K Personnr.: 16201010-9513	Vårdtid: 5 veckor Inskrivning... 13 mar 20... Förväntat utskrivnings...	1 - KOL (kron... 2 - riskeerar nut...	● Stabilit		♥			Nej 5 ve...	
02-1 Medicinsk akut...	DOKVARD, TESTPATIENT A... 80... K Personnr.: 19431261-2395	Vårdtid: 14 dagar Inskrivning... 03 apr 20... Förväntat utskrivnings...								
03-1 Medicinsk akut...	FEJKQVIST, AMANDA 39 år K Personnr.: 16201010-9543	Vårdtid: 4 veckor, 6 dagar Inskrivning... 13 mar 20... Förväntat uts... 10 apr...	1 - djup ventro...	● Stabilit	EWS Poäng: 0				Nej 5 ve...	Resu...
06-1 Medicinsk akut...	FEJBERG, EMELIE 33 år K Personnr.: 16201010-9539	Vårdtid: 5 veckor, 2 dagar Inskrivning... 10 mar 20... Förväntat uts... 11 apr...	1 - djup ventro...	● Observation	EWS Poäng: 11	♥			Ja 10 d...	
07-1 Medicinsk akut...	KARLSSON, KAJSA LWR 74 år K Personnr.: 16201010-9680	Vårdtid: 8 dagar Inskrivning... 09 apr 20... Förväntat uts... 13 apr...	1 - hjärtsvikt 2 - dyspné	● Observation	EWS Poäng: 8	♥	● Isolering		Ja 9 da...	
09-1 Medicinsk akut...	VON FEJK, ANNA 47 år K Personnr.: 16201010-9547	Vårdtid: 5 veckor, 4 dagar Inskrivning... 08 mar 20... Förväntat uts... 09 apr...	infekterad njur...	● Utskrivningsklar		♥		Bokat tolk till r...		

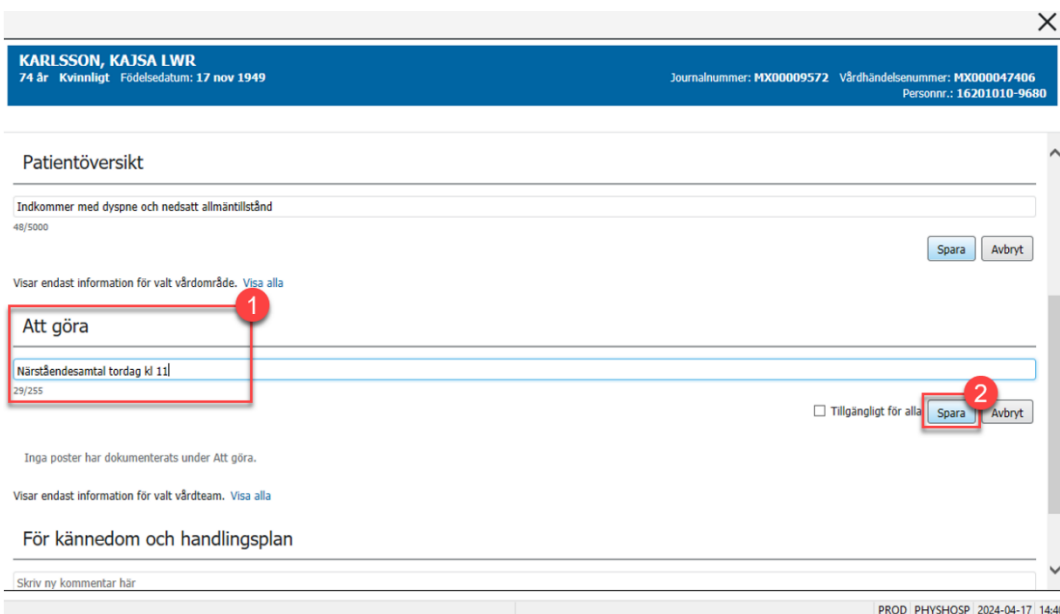
Figur 1. 1: Arbetslista för läkare i verktygsfältet. 2: Vald patient i listan.

2. Komponenten I-PASS öppnas från höger.



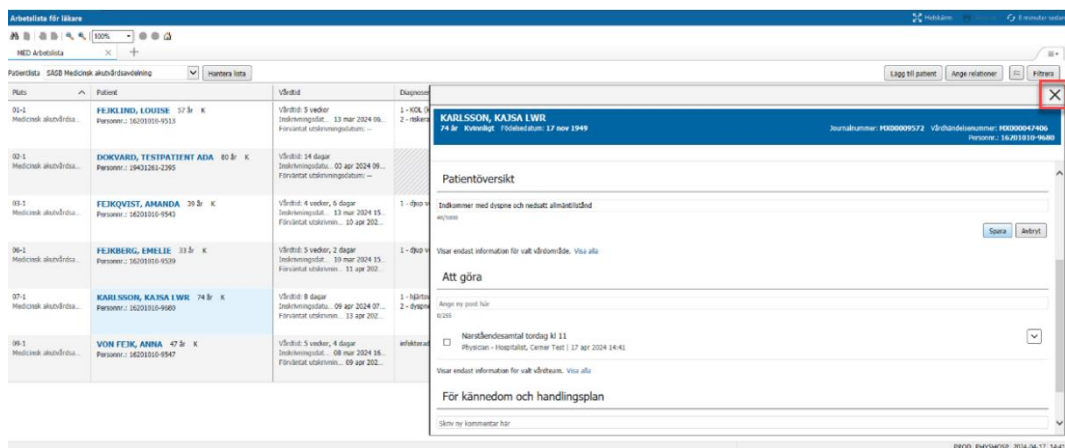
Figur 2. Komponenten I-PASS.

3. Dokumentera informationen som ska följa med vid rapportering under exempelvis Att göra. Klicka på Spara.



Figur 3. 1: Fyll i fritextfältet Att göra med relevant information. 2: Spara.

4. För att stänga I-PASS, klicka på krysset uppe i högra hörnet.



Figur 4. Stäng ner I-PASS.

Information:

- Dokumentation i I-PASS är inte obligatorisk utan endast ett hjälpmedel för läkare vid överlämning.
- Denna dokumentation skapar inte en anteckning utan sparas bara i denna komponent och kan inte heller dras in i en anteckning. Informationen i I-PASS följer inte med mellan vårdhändelser.