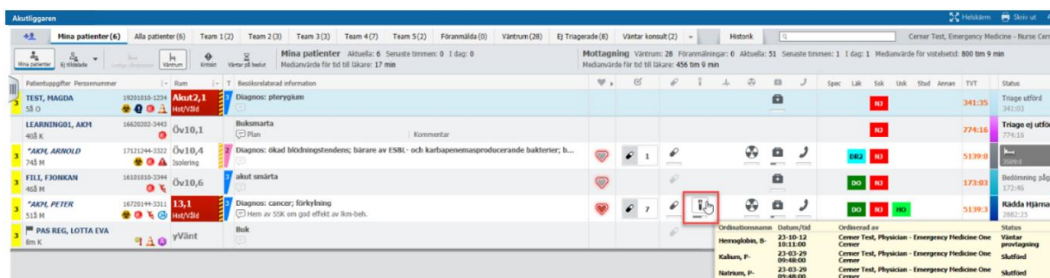


# Utbildning Millennium

## Analysresultat i Akutmodulen FirstNet





### Provsvar i Akutliggaren

När ett analysresultat finns tillgängligt i **Akutliggaren** ändras utseendet på Provrörsikonen allt eftersom svaren inkommer.



Figur 1. Provrörsikonen med detaljerad information om ordinationen status.1

Följande varianter av Provrörsikoner kan visas.

Grått provrör med tom vit stapel under: Betyder att Lab är ordinerat.	
Vit fyrkant med grått provrör och en delvis fylld svart stapel under: Ett antal labsvar är slutförda och finns redo för granskning. Dock inte alla ordinerade.	
Vit fyrkant med grått provrör och en fylld grön stapel under: Alla ordinerade labprover är analyserade, slutförda och redo för granskning.	
<b>Grått provrör:</b> Labsvar granskade.	

1. Klicka på Provrörsikonen för att öppna fönstret Prover.
2. I fönstret Prover, välj fliken Flödesschema för att se provsvar.

Hot/Våld

Isolering: Kan dela rum

\*Namnvarning

13,1 \*AKM, PETER 51å M Födelsedatum: 72-01-12 Personnr.: 16720144-3311 Vårdhändelse nummer: MX000034428 13,1

Prover Flödesschema Snabbvisning Ordinationsstatus (1 väntande) Visa tidigare vårdhändelser Öppna patientjournal Uppdatera

Aktuell vårdhändelse Granskade resultat

29 mar 2023 09:48

Njure/elektro - Elektrolyter

Natrium, P-	mmol/L	139
Kalium, P-	mmol/L	4

Favoritordinationer Gå till ordinationer

- Blodgas (patientnära) Starttid: T;N, Blodgas, typ: arteriell, Frekvens: tillfällig ordination
- Blodgas (patientnära) Starttid: T;N, Blodgas, typ: venös, Frekvens: tillfällig ordination
- Blodgas, utökad (patientnära) Starttid: T;N, Frekvens: tillfällig ordination
- Blodstatus (profil), B- Ska provtas: T;N, Prio: Akut
- Elektrolytstatus
- Leverstatus
- Transfusionspaket
- Troponin I, P- Ska provtas: T;N, Prio: Akut
- NT-proBNP, P- Ska provtas: T;N, Prio: Akut
- Diff (profil), B- Ska provtas: T;N, Prio: Akut
- PK (INR), P- Ska provtas: T;N, Prio: Akut
- APT-tid, P- Ska provtas: T;N, Prio: Akut
- Albumin, P- Ska provtas: T;N, Prio: Akut

Signera Signera och stäng Stäng

PROD. EDNRN 2023-11-07 14:50

Figur 2. Aktuell vårdhändelse. Granskade resultat. **1:** Flödesschema. **2:** Provsvar.

## Ordinationsstatus i Akutliggaren

- I fönstret Prover välj fliken Ordinationsstatus för att se status för varje enskild ordination.

Hot/Våld

Isolering: Kan dela rum

\*Namnvarning

13,1 \*AKM, PETER 51å M Födelsedatum: 72-01-12 Personnr.: 16720144-3311 Vårdhändelse nummer: MX000034428 13,1

Prover Flödesschema Snabbvisning **1** Ordinationsstatus (1 väntande) Öppna patientjournal Uppdatera

Visa tidigare vårdhändelser

Väntande ordinationer

Ordinera igen	Ordinera	Datum/tid	Ordinerad av	Status
<input type="checkbox"/>	Hemoglobin, B-	23-10-12 10:11:00	Cerner Test, Physician - Emergency Medicine One Cerner	Väntar provtagning

Ordinationsstatus

Ordinera igen	Ordinera	Datum/tid	Ordinerad av	Status
<input type="checkbox"/>	Kalium, P-	23-03-29 09:48:00	Cerner Test, Physician - Emergency Medicine One Cerner	✓

Favoritordinationer Gå till ordinationer

- Blodgas (patientnära) Starttid: T;N, Blodgas, typ: arteriell, Frekvens: tillfällig ordination
- Blodgas (patientnära) Starttid: T;N, Blodgas, typ: venös, Frekvens: tillfällig ordination
- Blodgas, utökad (patientnära) Starttid: T;N, Frekvens: tillfällig ordination
- Blodstatus (profil), B- Ska provtas: T;N, Prio: Akut
- Elektrolytstatus
- Leverstatus
- Transfusionspaket
- Troponin I, P- Ska provtas: T;N, Prio: Akut
- NT-proBNP, P- Ska provtas: T;N, Prio: Akut

Figur 3. Ordinationsstatus väntande. **1:** Ordinationsstatus. **2:** Status per ordination

## Avvikande provsvar i Akutliggaren

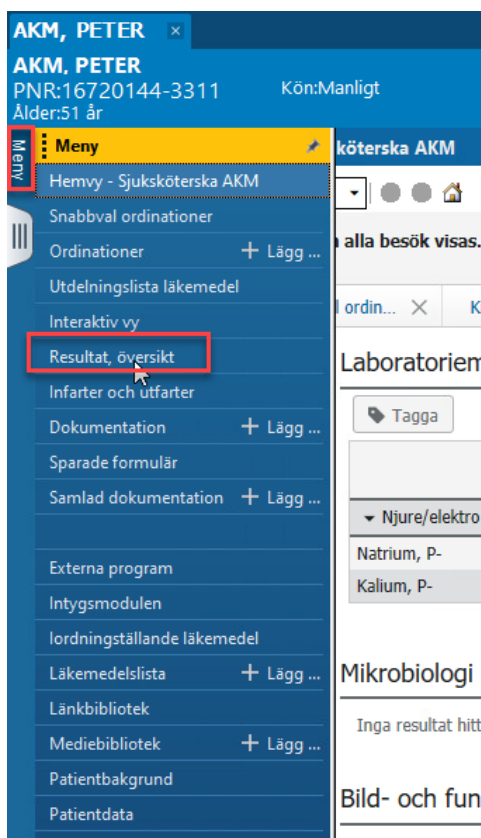
4. När det finns ett onormalt värde bland provsvaren så visas en Blixtikon framför resultatet. Om du för muspekaren över Blixtikonen kan du se detaljer om provsvaret som exempelvis vad som utgör den övre respektive undre gränsen för normala värden.

Test	Resultat	Referens
Hema/Infl - Hematologi		
Hemoglobin, B-	90	117-153 g/L
EVF, B-	0,444	
Hjärta/metab - Metabol		
Glukos, P-	3,0	
Gastro - Lever		
ASAT, P-	1,3	
ALAT, P-	0,80	
Njure/elektro - Elektrolyter		
Natrium, P-	150	
Kalium, P-	4,7	

Figur 4. Aktuell Vårdhändelse. Resultat att granska. **1:** Blixtikon för onormalt värde. **2:** Testresultat. **3:** Riktvärden.

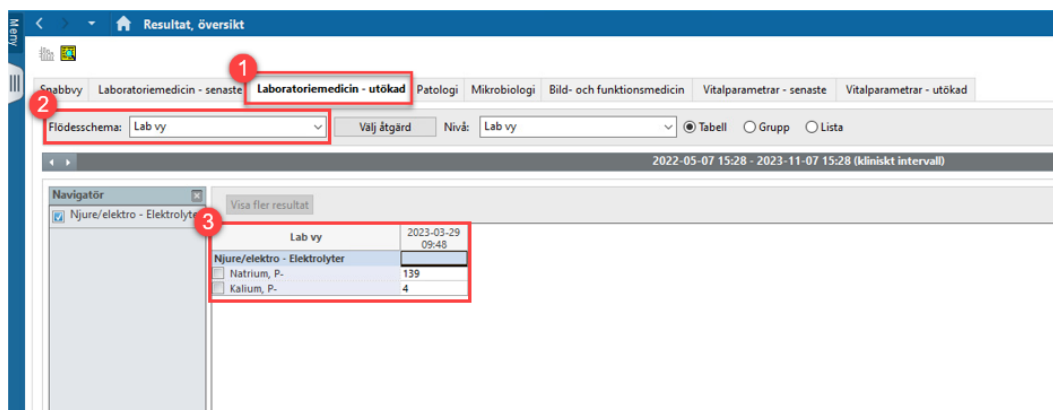
## Provsvar i Resultat, översikt

5. I **Akutliggaren**, välj patient med labbsvar och klicka på patientens namn för att öppna journalen. Klicka på **Resultat, översikt** i den **Blå Menyn**.



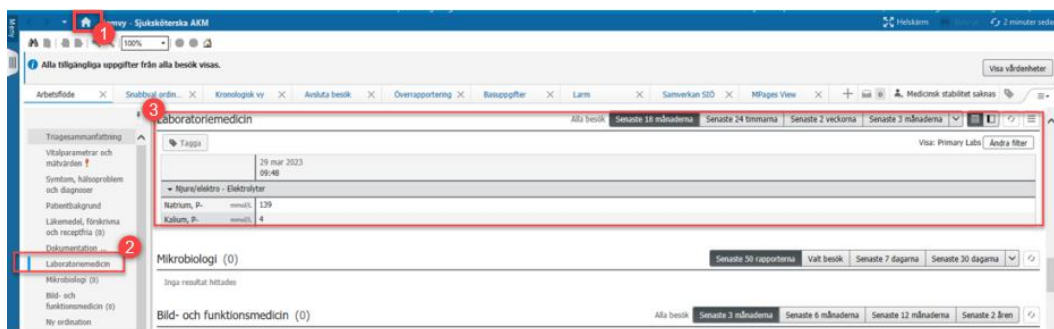
Figur 5. Meny - Resultat, översikt

6. Välj sedan på fliken Laboratoriemedicin – utökad för att se inkomna labbresultat.



Figur 6. Resultat, översikt. **1:** Laboratoriemedicin - utökad. **2:** Flödesschema: Lab vy. **3:** Labbresultat.

7. Klicka Hemvy-knappen för att komma tillbaka till Hemvyn. Under Arbetsflöde, välj Laboratoriemedicin och verifiera att labbsvar syns.



Figur 7. Arbetsflöde. Laboratoriemedicin. **1:** Hemvy-knapp. **2:** Laboratoriemedicin. **3:** Labbsvar.

### Information:

- Syns inte resultatet kan det behövas en uppdatering i fönstret.