

Utbildning Millennium

Partogram Översikt

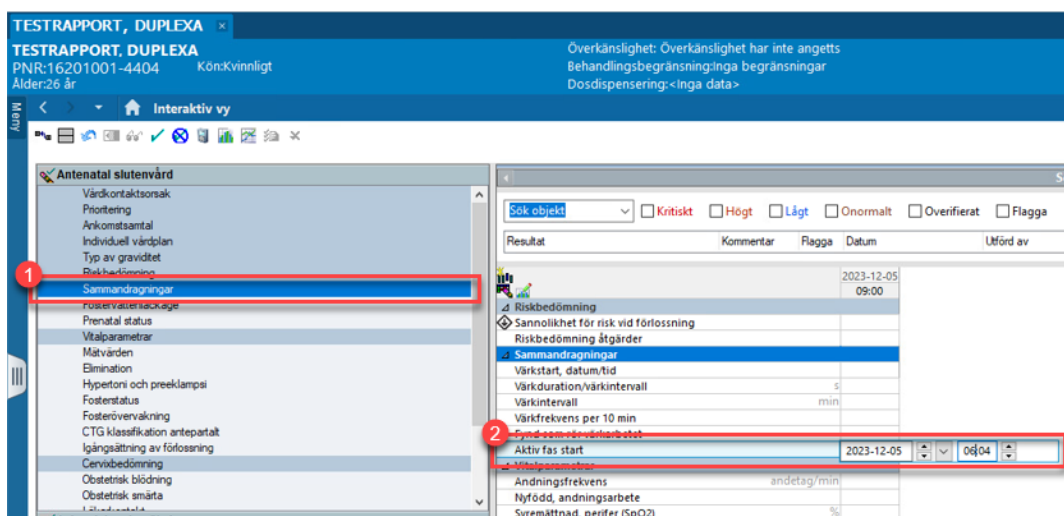
Partogrammet i **Millennium** är en läsvy. Dokumentationen sker i **Interaktiv vy**.

1. Navigera till arbetsflödet **Partogram**.



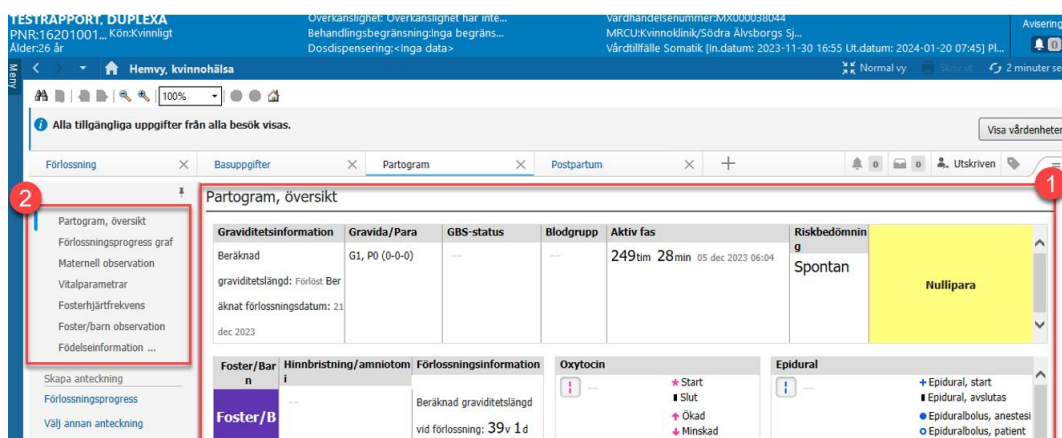
Figur 1. Arbetsflöde Partogram.

2. I **Interaktiv vy**, öppna sektionen Sammandragningar och dokumentera Aktiv fas start.



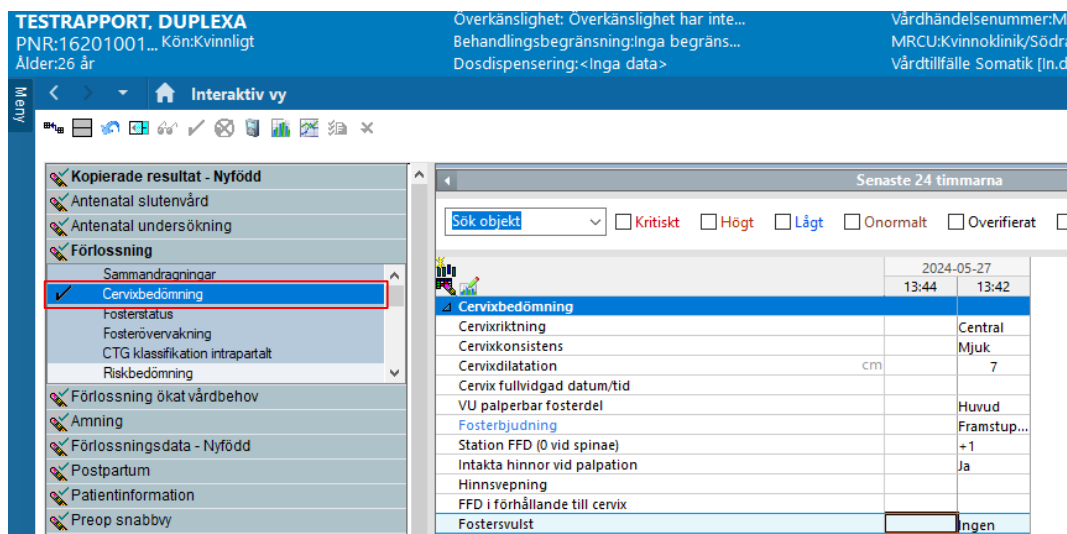
Figur 2. **1:** Sektionen Sammandragningar. **2:** Aktiv fas start.

- Gå till arbetsflöde Partogram. Partogrammet startar och översikten visas. Till vänster ses övriga komponenter i Partogrammet.



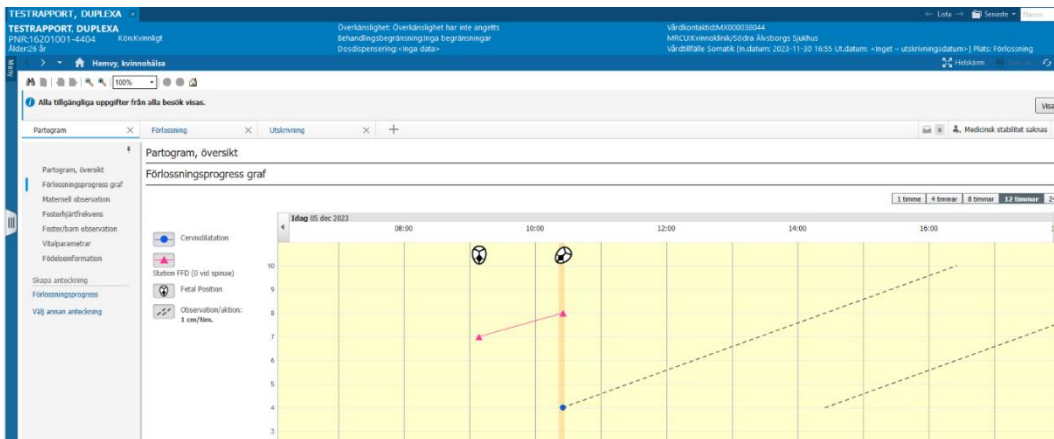
Figur 3. 1: Översikt av startat Partogram. 2: Komponenter.

I **Interaktiv vy** dokumenteras information om Förlossningsprogress, exempelvis Cervixbedömning och Fosterbjudning. Station FFD (föregående fosterdel) skrivs som antal centimeter ovanför eller nedanför spinae. Spinae är markerad som o.



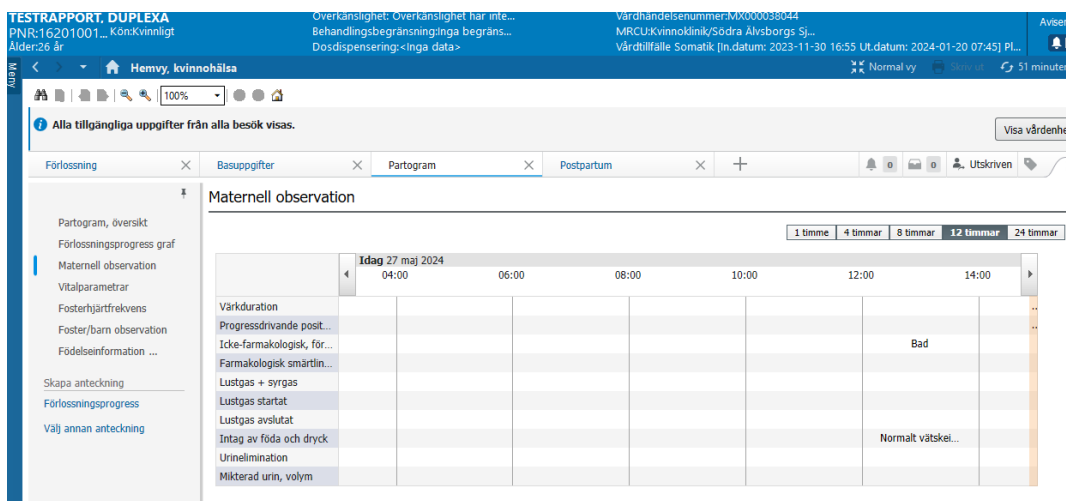
Figur 4. Översikt av Cervixbedömning för dokumentation av vaginal undersökning (VU).

- Dokumenterade data visas i komponenten **Förlossningsprogress graf**.



Figur 5. Översikt av komponenten Förlossningsprogress graf.

5. I komponenten **Maternell observation** visas ifyllda data för värkar, förlossningsställning, smärtlindring, intag av föda och dryck samt urinelimination.



Figur 6. Översikt av komponenten Maternell observation.