



## Utbildning Millennium

### Ordinationskommentarer och visning av produktanteckningar



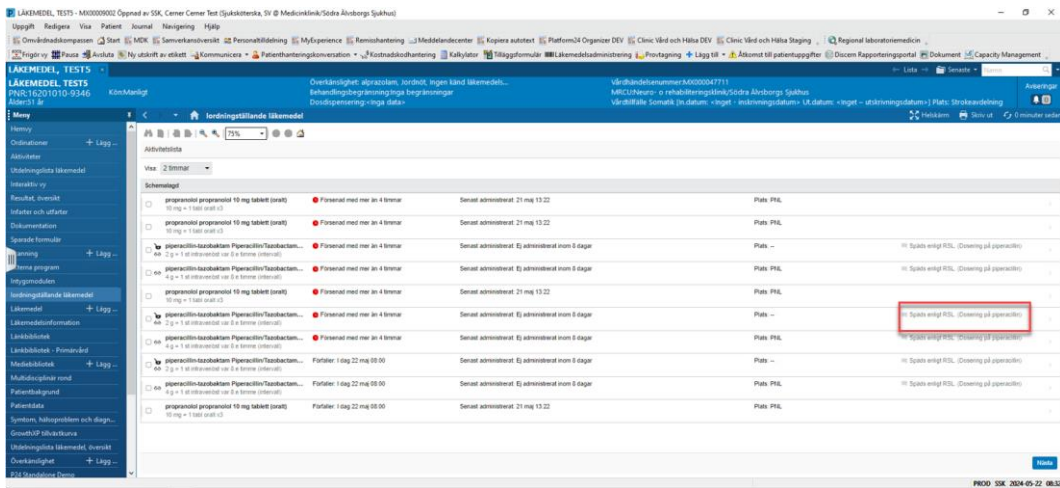
#### Information:

- Notera att det finns flera sätt att se Ordinationskommentarer och Produktanteckningar på.
- Två exempel är inkluderade nedan, att antingen gå via **Iordningställande läkemedel** eller via **Läkemedelshanteraren**.
- En Ordinationskommentar är en kommentar som är knuten till en specifik Ordination. Den kan skrivas av den personal som ordinerar vid ordinationstillfället eller ingå i en Ordinationsmall.
- En Produktanteckning är till skillnad från Ordinationskommentaren knuten till en specifik produkt och anges inte av slutanvändare utan är en del av den information som finns kring produkten i **Millennium**.
- Alla biologiska läkemedel (undantaget vacciner och insulin) har en Produktanteckning som beskriver att det är ett biologiskt läkemedel och att användaren ska dokumentera batch/lot och utgångsdatum i ett speciellt formulär.

#### Ordinationskommentarer i Iordningställande läkemedel

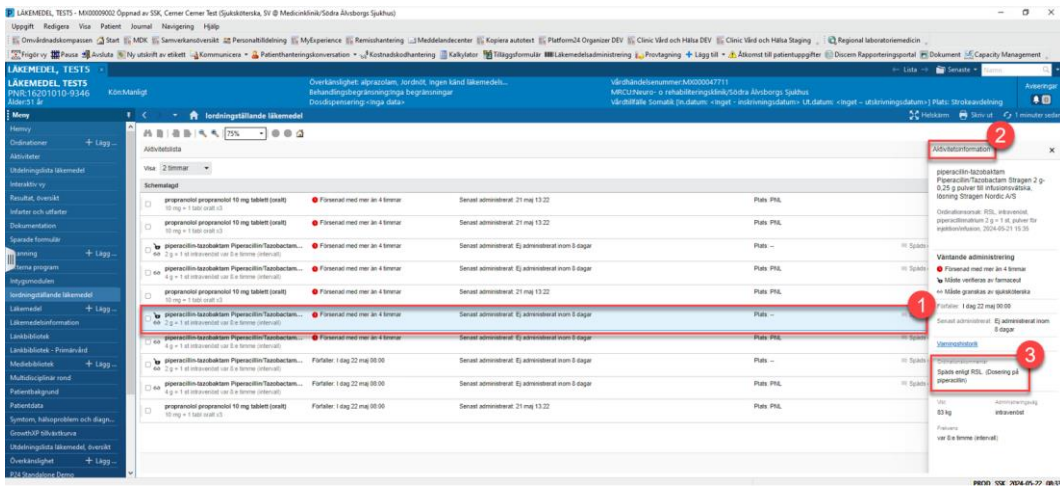
En Ordinationskommentar är en kommentar som är knuten till en specifik Ordination. Den kan skrivas av den personal som ordinerar vid ordinationstillfället eller ingå i en Ordinationsmall.

Vid **Iordningställande av läkemedel** ses Ordinationskommentarer längst till höger om en ordination. Om ingen Ordinationskommentar finns är det tomt.



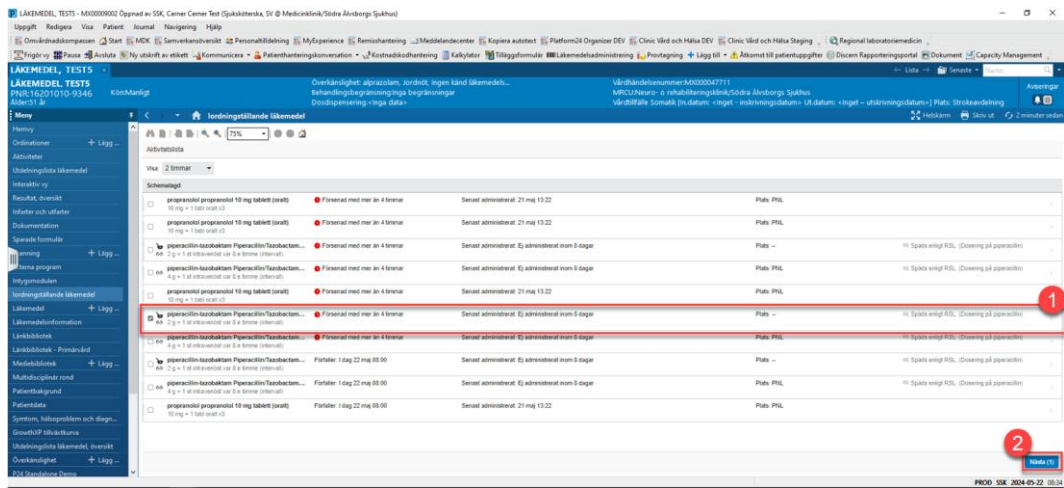
Figur 1. Ordinationskommentar.

1. Klicka på raden för läkemedlet som har Ordinationskommentar för att öppna upp Aktivitetsinformationsfönstret för att se hela Ordinationskommentaren.



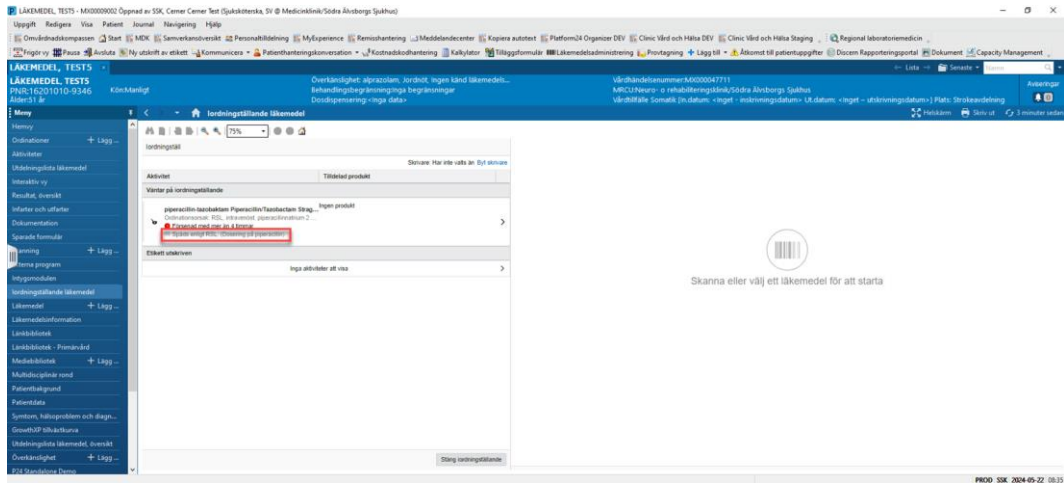
Figur 2. Se hela Ordinationskommentaren **1**: Läkemedel med Ordinationskommentar **2**: Aktivitetsinformation **3**: Ordinationskommentar.

2. Välj det läkemedel som ska Iordningställas, markera läkemedlet och klicka på Nästa.



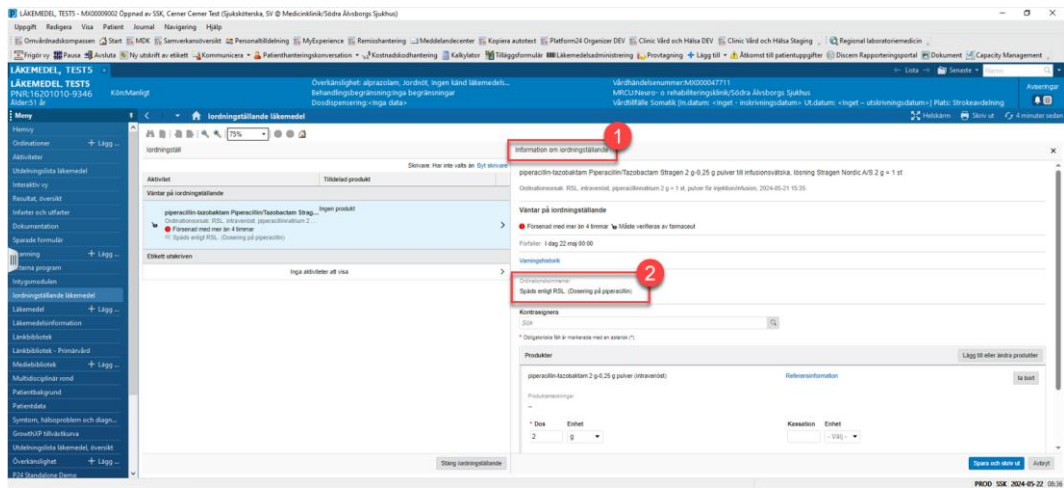
Figur 3. **1:** Markera läkemedel. **2:** Nästa.

Ordinationskommentaren syns under läkemedlet som skall iordningställas.



Figur 4. Ordinationskommentar för läkemedel som ska iordningställas.

3. Skanna läkemedlet som ska iordningställas. Ordinationskommentaren syns under Information om iordningställande.



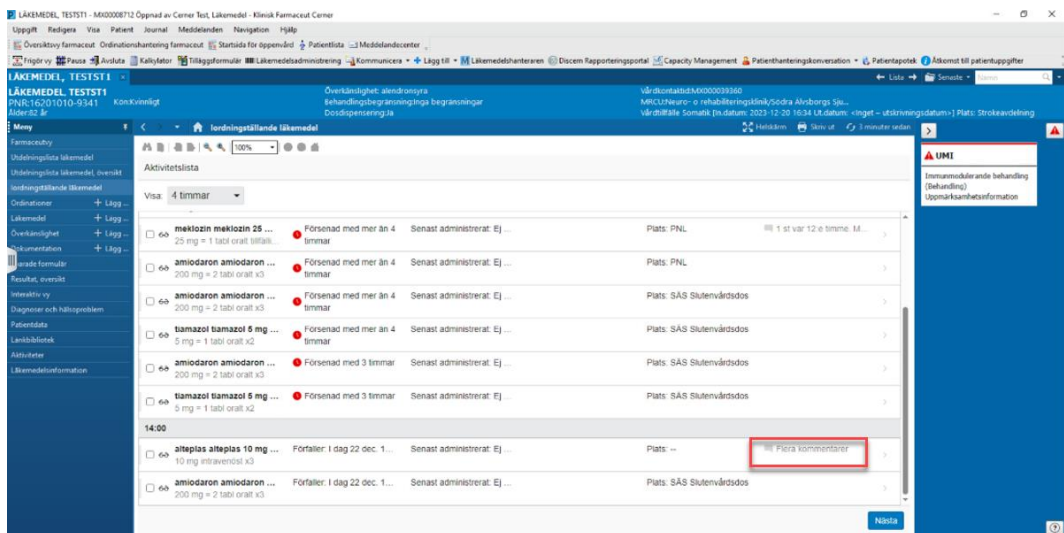
Figur 5. Ordinationskommentar under information om Iordningställande **1**: Information om Iordningställande **2**: Ordinationskommentar.

## Produktanteckningar i Iordningställande läkemedel

En Produktanteckning är till skillnad från Ordinationskommentaren knuten till en specifik produkt. Produktanteckningen anges inte av slutanvändare utan är en del av den information som finns kring produkten i **Millennium**. Om en Ordination inte har produkttilldelats syns därför inte Produktanteckningen.

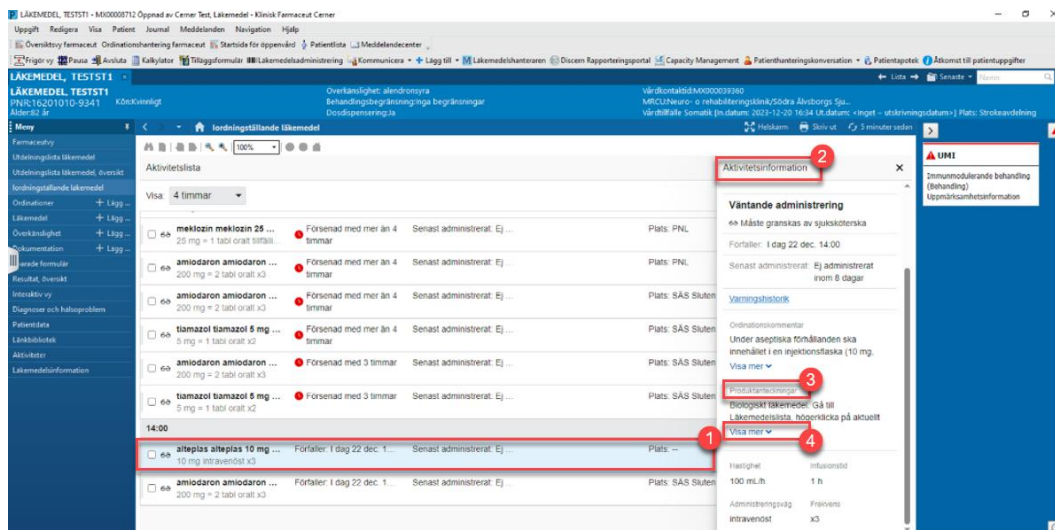
Produktanteckningen syns först när Ordinationen har en produkt kopplad till sig, det vill säga efter produkttilldelning har skett.

När ett läkemedel har en Produktanteckning syns det i Iordningställande vyn längst till höger för det läkemedel som ska Iordningställas och har en Produktanteckning. Om läkemedlet både har Produktanteckning och Ordinationskommentar står det som Flera kommentarer.



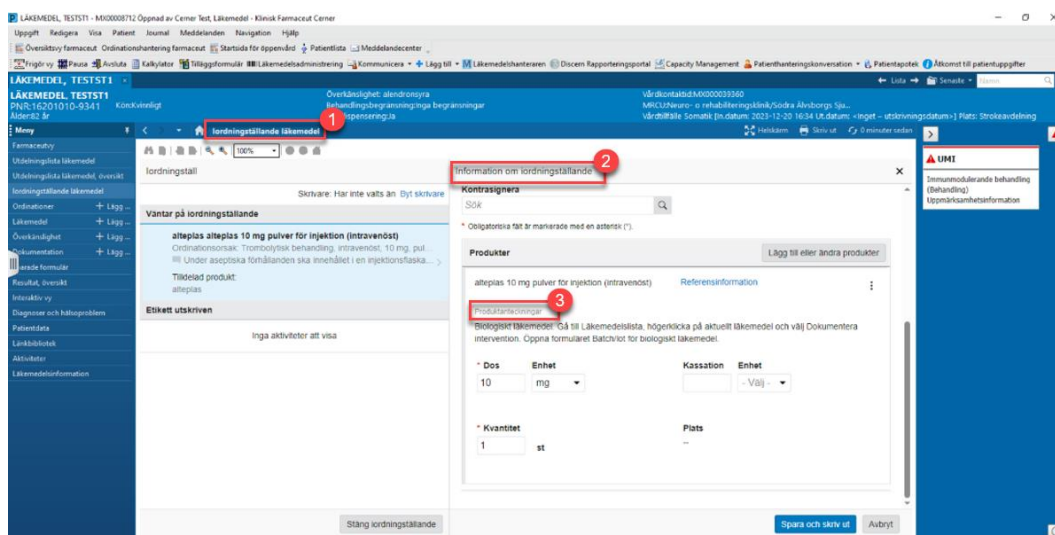
Figur 6. Både Ordinationskommentar och Produktanteckning.

- Klicka på läkemedlet som har kommentaren för att öppna upp Aktivitetsinformationsfönstret för att se hela Produktanteckningen. Klicka på Visa mer för att se hela anteckningen.



Figur 7. Se hela Produktanteckningen **1**: Läkemedel med Produktanteckning **2**: Aktivitetsinformation **3**: Produktanteckning **4**: Visa mer av Produktanteckningen.

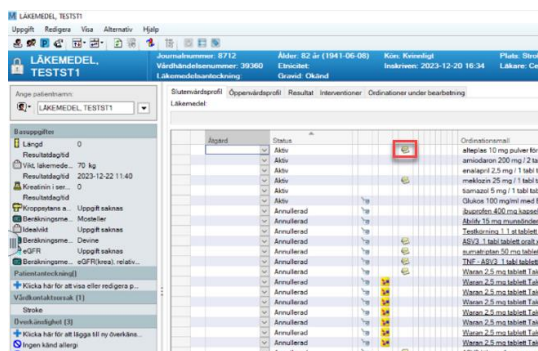
- Vid Iordningställandet syns Produktanteckningen under information om iordningställande.



Figur 8. Produktanteckning under Iordningställande läkemedel **1**: Iordningställande läkemedel **2**: Information om iordningställande **3**: Produktanteckningar.

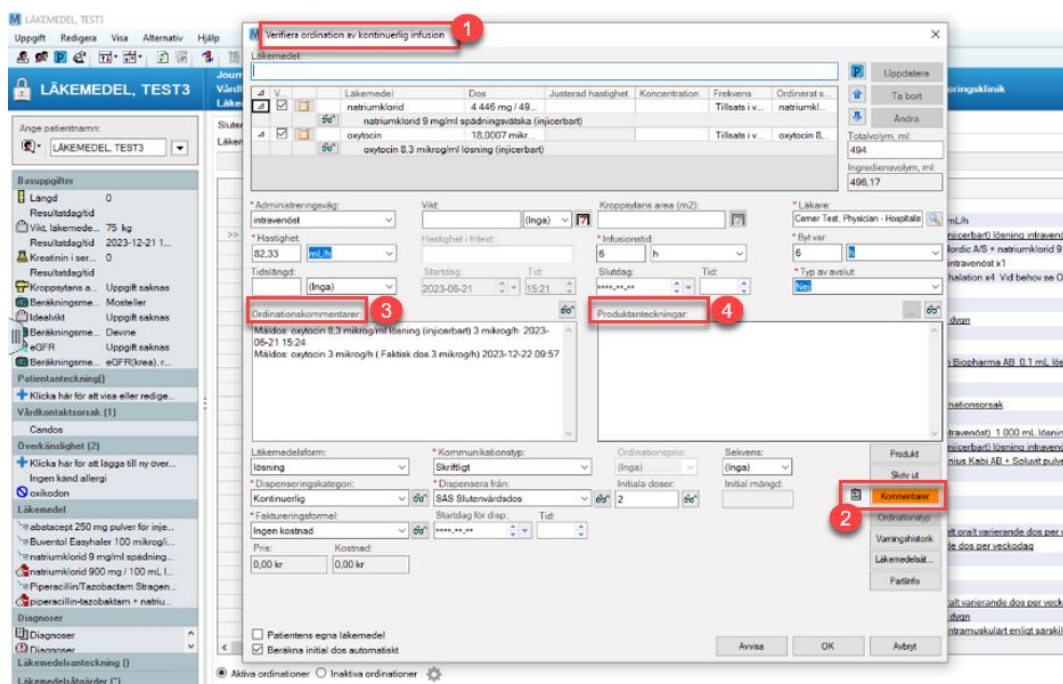
## Ordinationskommentarer och Produktanteckningar i Läkemedelshanteraren

När det finns en Ordinationskommentar kopplat till ordinationen syns en symbol i raden för läkemedlet i **Läkemedelshanteraren**. **Läkemedelshanteraren** är en av farmaceutyverna där läkemedelsordinationer verifieras.



Figur 9. Symbol för Ordinationskommentar.

Vid verifiering av ett läkemedel i **Läkemedelshanteraren** visas både Ordinationskommentarer och Produktanteckningar.



Figur 10. Kommentarer i Verifiering av ordination **1**: Verifiera ordination **2**: Kommentarer **3**: Ordinationskommentarer **4**: Produktanteckningar.