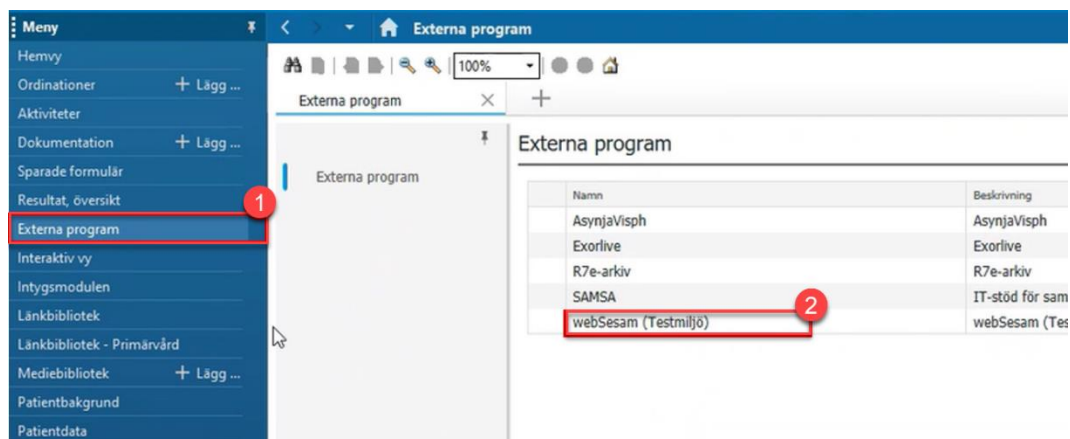


Utbildning Millennium


Förskriva hjälpmedel

Förskrivning av hjälpmedel (webSesam)

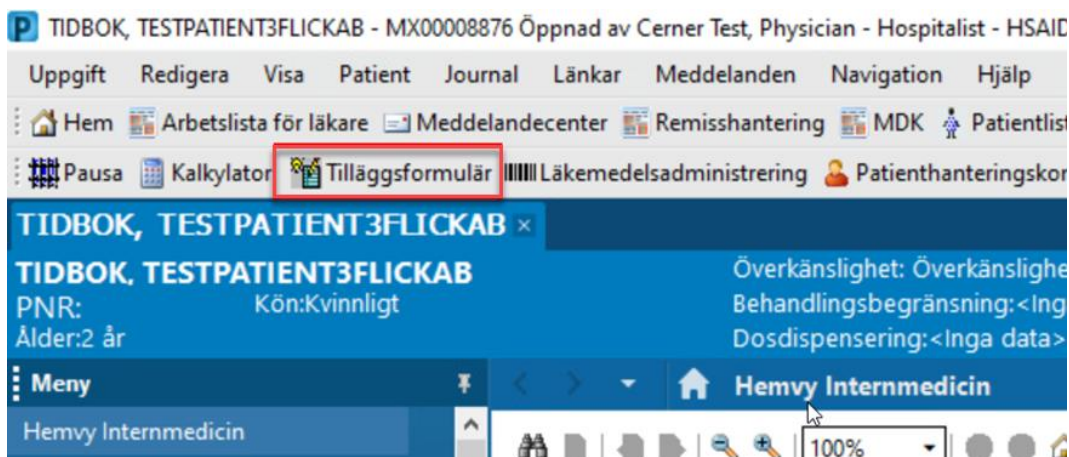
Öppna patientens journal och navigera sedan till Externa program via den blå menyn. Klicka på länken för att komma åt **webSesam**.



Figur 1. **1:** Externa program. **2:** Öppna webSesam.

 Uthopp/inhopp: Förskrivning av Hjälpmedel webSesam.

Logga in i **webSesam**. Fyll i relevanta förskrivningsuppgifter i **webSesam**. När dokumentation slutförts i **webSesam**, navigera tillbaka till patientens journal. I komponenten **Dokumentera** finns ytterligare information om förskrivningen i form av ett formulär. Öppna formuläret genom att klicka på **Tilläggsformulär** i det gråa verktygsfältet och öppna exempelvis formuläret **Arbetsterapeut åtgärd** (sektionen hjälpmedelsförskrivning finns i många formulär).



Figur 2. Tilläggsformulär.

När formuläret har fyllts i, klicka på Signera, alternativt Spara eller Avbryt vid behov.

Figur 3. **1:** Formuläret Arbetsterapeut åtgärd. **2:** Sektionen Hjälpmedelsförskrivning. **3:** Knapparna Signera, Spara och Avbryt.

Fyll i relevant information i sektionen Hjälpmedelsförskrivning.

Hjälpmedelsförskrivning - TESTSON, PDL

Hjälpmedelsförskrivning

Dokumentation av Hjälpmedel påbörjas under Socialt och levnadsvanor, flik Omsorg och hjälpmedel.

Utprovning och förskrivning av hjälpmedel utförd

Resultat
 Övriga hjälpmedel (exkl. rullstol)

Detta svar genererar KVÅ-kod

Förskrivna hjälpmedel

	Förskrivna hjälpmedel, produktnamn, inkl tillbehör	Individnummer	Installation	Uppföljningsbehov	Information	Kommentar
Hjälpmedel 1			<Alla>	<Alla>	<MultiAlla>	
Hjälpmedel 2			<Alla>	<Alla>	<MultiAlla>	
Hjälpmedel 3			<Alla>	<Alla>	<MultiAlla>	
Hjälpmedel 4			<Alla>	<Alla>	<MultiAlla>	
Hjälpmedel 5			<Alla>	<Alla>	<MultiAlla>	
Hjälpmedel 6			<Alla>	<Alla>	<MultiAlla>	
Hjälpmedel 7			<Alla>	<Alla>	<MultiAlla>	
Hjälpmedel 8			<Alla>	<Alla>	<MultiAlla>	
Hjälpmedel 9			<Alla>	<Alla>	<MultiAlla>	
Hjälpmedel 10			<Alla>	<Alla>	<MultiAlla>	

Anpassning/justering av hjälpmedel

Segoe UI 9

Instruktion till patienten

Segoe UI 9

Figur 4. Formulär för Hjälpmedelsförskrivning.

Information:

- På enhetsnivå finns en rapport tillgänglig som visar hur många förskrivningar som genomförts i webSesam baserat på dokumentation i den här sektionen i formuläret.